








UiO • **Universitetets senter for IT**

Oppsummering: Evaluering av Canvas-piloten v18

Deltakelse, ansatte

- 98 ansatte sendte inn skjemaet, 83% er undervisere

Hvor jobber du? *







Svar	Antall	Prosent
Det humanistiske fakultet	25	25,8 % 
Det juridiske fakultet	9	9,3 % 
Det matematisk-naturvitenskapelige fakultet	24	24,7 % 
Det medisinske fakultet	3	3,1 % 
Det odontologiske fakultet	0	0 %
Det samfunnsvitenskapelige fakultet	12	12,4 % 
Det teologiske fakultet	1	1 % 
Det utdanningsvitenskapelige fakultet	23	23,7 % 

Deltakelse, studenter

- 973 studenter sendte inn skjemaet

Hvor studerer du?

Hvis du er tilknyttet flere fakulteter, velg det fakultetet der du har flest emner med undervisning i Canvas.

Svar	Antall	Prosent
Det humanistiske fakultet	155	16,2 % 
Det juridiske fakultet	242	25,2 % 
Det matematisk-naturvitenskapelige fakultet	230	24 % 
Det medisinske fakultet	6	0,6 %
Det odontologiske fakultet	0	0 %
Det samfunnsvitenskapelige fakultet	185	19,3 % 
Det teologiske fakultet	12	1,3 % 
Det utdanningsvitenskapelige fakultet	123	12,8 % 
Annet	6	0,6 %

De ansatte

- Positive til piloten, aktive kontaktpersoner lokalt
 - 51 % oppgir lyst til å prøve ut mulighetene i Canvas som hovedgrunn til at de ble med, og 42 % oppgir at de ble spurt om å være med og takket ja.
 - 83,5 % har deltatt på opplærings- og inspirasjonsaktiviteter i pilotperioden
 - 62 % har deltatt på grunnopplæring, og 48 % har deltatt på arbeidsstuer
 - Arbeidsstuene har vært mest vellykket: 91,5 % oppgir at arbeidsstuene var bra eller svært bra, mens det tilsvarende tallet for grunnopplæring er 85,3

Veiledninger og brukerstøtte

- 74 % svarer at de har benyttet seg av nettstedet for Canvas, og 77 % av disse mener nettstedet og veiledningene der, er bra.
 - Her er vi noe usikre, siden mange studenter på tilvarende spørsmål viser at de tror spørsmålet dreier seg om canvas.uio.no, ikke veiledningene som ligger på IT-tjenestesidene
- 48 % har benyttet seg av tilbud om brukerstøtte, og 91 % svarer «ja» på om de er fornøyd med svar/oppfølging.
- 88,9 % er fornøyd med oppfølgingen de har fått

Komme i gang, og veien videre

- Komme i gang: 63,5 % mener det gikk greit å komme i gang, og 32,3 % mener de kom godt i gang etter en litt treg start.
- Mestring: 18,1 % mener de har kontroll på det grunnleggende, men at det er litt tungt, og 78,7 % mener de mestrer Canvas svært godt eller godt
- 70 % mener det har vært god balanse mellom det tekniske og det pedagogiske i pilotperioden 20 % mener det tekniske har fått for mye fokus, mens 10 % mener det pedagogiske har veid for tungt.
- 86,3 % kommer til å bruke Canvas videre, 10,5 % vil bruke Canvas sammen med andre løsninger, og 3,2 % kommer ikke til å bruke Canvas fremover.

Det pedagogiske

- På spørsmål om hva de synes om Canvas som læringsplattform, svarer 95,3 % «svært bra» eller «bra» med hhv 27,1 % og 68,2 %
- Mange bruker mange av funksjonene, med oppgaver/innleveringer, moduler, kunngjøringer, beskjeder og diskusjoner på topp.
- Av pedagogiske tilnærminger, har underviserne brukt blant annet samarbeidsprosjekter (30,6 %) vurdering/porteføljedrevet læring (24,5 %), omvendt klasserom (21,4 %) og problembasert læring (19,4 %). 25,5 % oppgir at de har brukt andre pedagogiske tilnærminger.
- Funksjoner underviserne synes at Canvas støtter spesielt godt er: hverandrevurdering, samarbeid i grupper og individuelle oppgaver.

Studentene

- Mange svar, mange fritekstsvar:
 - Er det noe du ønsker å trekke fram, som du liker spesielt godt eller spesielt dårlig med Canvas? **539 svar**
 - Når du tenker på din erfaring fra dette pilot-semesteret, er det noe som kan gjøres annerledes for at det skal bli enklere for studentene til høsten å komme i gang med Canvas? **441 svar**
 - Har du noe du vil fortelle oss om hvordan det var å komme i gang med Canvas? **404 svar**
 - Til sammen på de tre spørsmålene med flest fritekstsvar: **1384 svar**
- Konklusjon: Veldig hjelpsomme studenter!

Analyse av fritekstsvarene

- På grunn av mengden, har vi ikke noen uttømmende analyse av fritekstsvarene
- De er særlig nyttige der studenter som har emner med ulike undervisere i Canvas, forteller om forskjellene, slik de ser dem, i måten underviserne bruker Canvas på.
- Mange gode tips til hva underviserne trenger hjelp med
- Tydelig ønske fra mange om én læringsplattform:
 - «Canvas er bra, det. Utfordringen lå i at vi dette semesteret hadde tre ulike læringsplattformer. Det ble for rotete.»






På vei mot Canvas

- 69 % oppgir at underviser fortalte om Canvas, 32 % hadde underviser som viste fram Canvas og 49,7 % så på semestersiden at de skulle bruke Canvas.
- Support: 66,8 % vet ikke hvor de skal henvende seg for å få hjelp, 4 % har benyttet seg av support og av de var 70,3 % fornøyd med svar og oppfølgingen de fikk
- Opplæring: 27,4 % ville deltatt å kurs/opplæring om de hadde fått tilbud
- Komme i gang: 57,2 % mener det gikk greit å komme i gang, og 28,8 % mener de kom godt i gang etter en litt treg start.
- Mestring: 54,7 % mener de har kontroll på det grunnleggende, og 40,3 % mener de mestrer Canvas svært godt eller godt

«Liker du Canvas?»





Studenter:

Hvordan liker du å bruke Canvas?

Svar	Antall	Prosent
Svært godt	122	12,7 % 
Godt	284	29,6 % 
Sånn midt imellom	251	26,2 % 
Ikke så godt	163	17 % 
Dårlig	139	14,5 % 

Undervisere:

Hva synes du om Canvas som læringsplattform?

Svar	Antall	Prosent
Svært bra	23	27,1 % 
Bra	58	68,2 % 
Ikke så bra	3	3,5 % 
Dårlig	1	1,2 % 

Mobil-app

- 43 % har installert appen

Hva har du brukt Canvas Student-appen til?

Svar	Antall	Prosent
Lese beskjeder og meldinger	337	34,6 % 
Se podcasts/video som er lenket opp fra emnet ditt	77	7,9 % 
Lese tekster som underviser har lagt ut	175	18 % 
Leverer oppgaver	35	3,6 % 
Delta i quiz/test	25	2,6 % 
Delta i diskusjoner eller chat	37	3,8 % 
Følge med på gjøremålsliste	124	12,7 % 
Annet	37	3,8 % 

Finne informasjon

- For å finne informasjon om kursaktiviteter går 74,6 % til semestersiden, 68,8 % til emnesiden, 43 % til Canvas og 42,1 % til Mine Studier (her var flere svar mulig)
- 58,2 % mener det er klart hva slags informasjon man finner i Canvas og hva man må til andre kilder for å finne. 41,8 % mener det ikke er klart.

Pedagogikk

- Synes du Canvas har bidratt til mer variert undervisning?
 - Ja: 23,8 %
 - Nei: 76,2 %
- 18,2 % mener måten de forbereder seg på til undervisning, har endret seg, og 15,7% mener de er bedre forberedt nå enn tidligere.
- 9,2 % mener undervisningen har endret seg, og 6,8 % er mer aktive nå enn tidligere.

Konklusjon

- Svært mye nyttig informasjon, og mange har sagt seg villig til å bli kontaktet senere.
 - Brukes til å spisse opplæring og veiledninger.
 - Videre kontakt kan bli en god kilde til dybdekunnskap om bruk både blant studenter og ansatte.
- Omlegging av undervisning har ikke vært vektlagt i piloten, og har heller ikke nådd studentene i stor grad.
- Mange er fornøyd med ny læringsplattform, og med mer opplæring og erfaring, vil antallet fornøyde studenter og ansatte, øke.