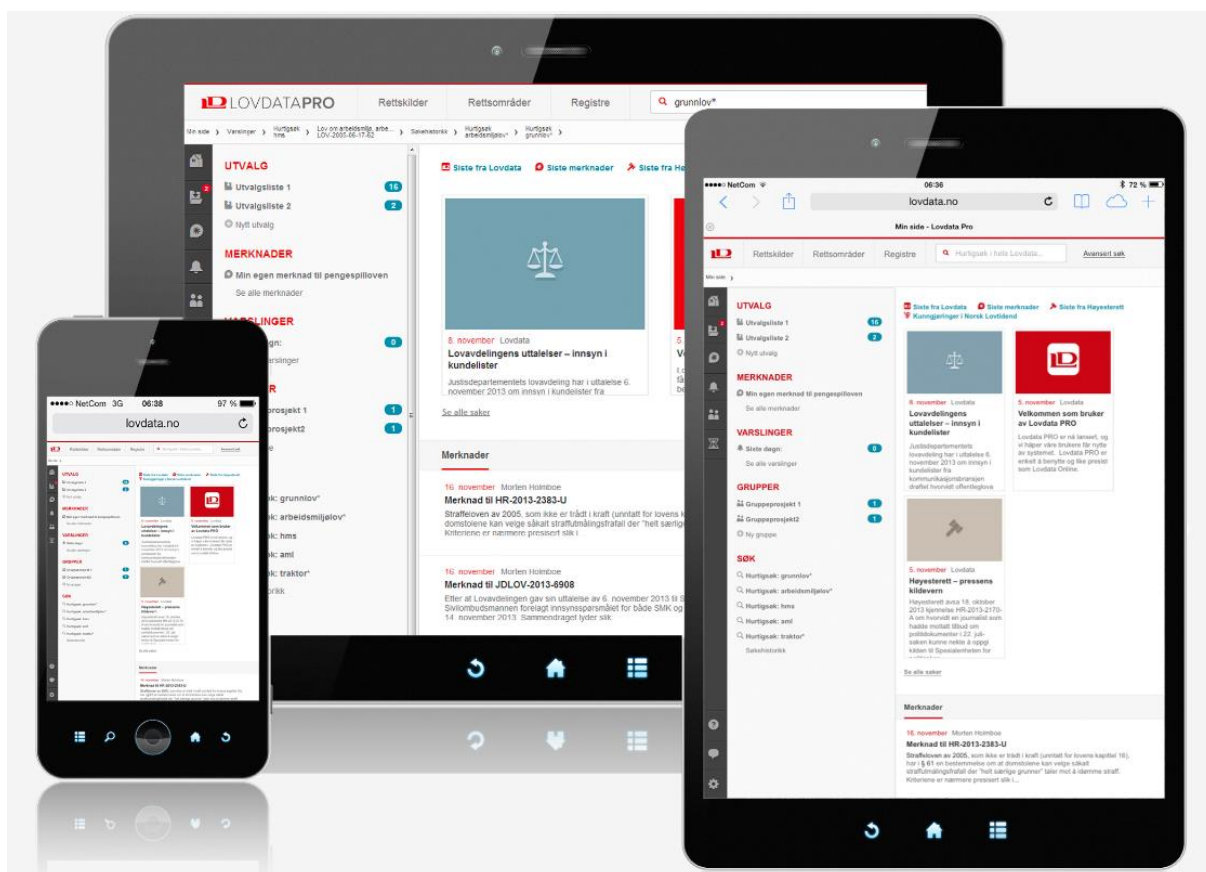


LD LOVDATA PRO

Kurs i digitale hjelpemidler JUS1111

Januar 2018



Spørsmål angående Lovdata Pro?

Ta gjerne kontakt med oss på e-post: marked@lovdata.no eller på telefon 23 11 83 00.

Innhold

1. Lovdata Pro – enkelt og presist	3
1.1 Logg inn	3
1.2 Startside	4
2. Hurtigsøk.....	5
2.1 Innstillinger.....	5
2.2 Finne en lov – historiske versjoner – forarbeider – nedlasting/utskrift av dokumentdeler – godkjent merknad – avgjørelser som viser til loven – engelsk versjon	6
2.3 Finne avgjørelser angående tema – synonymfunksjon – filtrering – sortering av resultatlisten.....	14
3. Innarbeiding av rettskilder	18
3.1. Markere tekst – utheving og understrekning.....	18
3.2. Henvisningsmerknad med eksamensgodkjenning	20
4. Del informasjon – arbeid i grupper.....	22
4.1 Opprette og organisere utvalg – samle dokumenter	22
4.2 Publiserte utvalg.....	26
4.3 Opprette gruppe. Dele utvalg og mapper med gruppen	29
4.4 Utvalg – søking	32
5. Merknader generelt – skrive, gjenfinne og redigere.....	34
6. Rettskilder – informasjon – finne en lovproposisjon – søk innenfor dokumentet	37
7. Avansert søk med lovhenvisning og ord i fritekst	40
8. Søkeshistorie. Last ned dokumenter fra utvalg	45
9. Eksamensmodus	47
9.1 Utvalg	48
9.2 Markeringer og henvisningsmerknader	49
9.3 Søking.....	49
10. Andre søkemåter/funksjoner	50
11. Hurtigtaster.....	50
12. Oversikt over søkemåter	51
13. Rettskilder i Lovdata Pro	52

1. Lovdata Pro – enkelt og presist

I dette kurset ser vi mest på den vanlige versjonen/fullversjon av Lovdata Pro. Vi legger vekt på spesialfunksjonene som er aktuelle for dere som skal undervise på JUS1111 våren 2018.

Lovdata Pro som studieverktøy og digitalt hjelpemiddel for JUS1111 våren 2018 – trinn 1

- Noen funksjoner er allerede på plass (publisering av utvalg)
- Flere av de nye funksjonene blir tilgjengelige for alle brukere av Lovdata Pro (markering)
- Noen funksjoner er bare tilgjengelig for brukere fra UiO (eksamensgodkjenning av henvisningsmerknad, eksamensmodus)
- Flere funksjoner og bedre integrasjon via FS vil komme i trinn 2 av prosjektet (individuell tilpassede digitale hjelpemidler til eksamen, her kan man skreddersy hvilke retningslinjer som skal gjelde for hver enkelt eksamen, herunder hvilke rettskilder og funksjoner som skal være tilgjengelig).
- Begrensninger i rettskildene i eksamensmodus – i trinn 1 er dette likt for alle
- Begrensninger i funksjonaliteten i eksamensmodus

Noen av funksjonene i Lovdata Pro – generelt

- Hurtigsøk i alle rettskilder samtidig (globale søk)
- Filtrering for å «innskrenke» til dokumentene man ønsker
- Avansert søkefunksjon med bl.a. søk i deler av dokumentene og søk med alternative og kumulative lovhenvisninger
- Personlig søkehistorie med mulighet for å lagre favorittsøk og opprette varsling
- Alle er personlige brukere, dvs. innlogging med e-postadresse. Dette gir tilgang til personlige verktøy som forenkler og effektiviserer arbeidet:
 - Samle dokumenter i utvalg
 - Varsling holder deg oppdatert
 - Del informasjon via grupper
 - Skriv merknader til dokumentene
 - Enkel utskrift og nedlastning. Automatisk klikkbar innholdsfortegnelse og sidenummerering av dokumentene

1.1 Logg inn

Gå til lovdata.no og klikk på  øverst til høyre.

a) Har du allerede opprettet personlig bruker:

Logg inn med e-postadresse og selvvalgt passord.

b) Har du ikke registrert personlig bruker:

Logg inn med firma-/etatbruker.

Deretter oppretter du personlig bruker. Ditt brukernavn er din e-postadresse på arbeidsplassen/studiestedet.

I forbindelse med registreringen vil du motta e-post fra Lovdata. Klikk på mottatt lenke for å bekrefte din personlige bruker.

I fremtiden logger du alltid inn med e-postadressen din – denne er brukernavnet ditt.

1.2 Startside

Toppmenyen

gir fem ulike tilganger til stoffet som finnes i systemet:

- Rettskilder
- Rettsområder
- Registre
- Avansert søk og
- Hurtigsøk.



Smulesti

Underveis i søkesesjonen dannes en smulesti rett under toppmenyen. Smulestien benytter man for å navigere frem og tilbake. For eksempel kan man hente opp tidligere søk vha. smulestien. Smulestien forsvinner når man logger ut.

Personlige verktøy



Hjem: Tar deg til førstesiden.



Utvalg: Samle dokumenter – f.eks. i forbindelse med en sak eller innenfor et fagområde. Utvalgene kan deles med andre.



Merknader: Skriv personlige merknader, gruppemerknader, firmamerknader og merknader for alle. Merknadene kan du dele med andre – f.eks. med medlemmene i en faggruppe. Fra venstre meny får du oversikt over alle merknader.



Varslinger: Gir deg varsling om endringer i regelverk og om nye rettsavgjørelser mv. som henviser til ønskede lover, lovparagrafer eller rettsområder. Varsling kan også opprettes på søk.



Grupper: Det er enkelt å opprette grupper som kan dele utvalg og merknader.



Søkehistorie: Husker søkene dine. Favorittsøk kan lagres.



Hjelp: Her finner du hjelpetekster, instruksjonsvideoer og ytterligere informasjon.



Tilbakemelding: Vi setter pris på tilbakemeldinger!




Mine innstillinger: Her kan du logge ut, se oppdateringsdatoer m.m. samt redigere profilen din.

2. Hurtigsøk

2.1 Innstillinger

Ved hurtigsøk søkes det i all informasjon i Lovdata Pro, med unntak av rettskilder man har valgt å utelate.

Klikk på  (Mine innstillinger) nederst til venstre og deretter **Rediger profil**.

Rettskilder oppdatert: 2018-01-08 09:03
Programversjon: 18-01-07-2252

- Eksamensmodus (JUS1111 vår 2018)
- Logg ut
- Filoverføring
- Systemmeldinger
- Når er rettskildene oppdatert?
- Rediger profil

REDIGER PROFIL

Brukerinformasjon

Ditt navn: Kari Nordmann

Din e-post adresse: kari.nordmann@firma.no

Merk: Om du endrer epost-adresse bør du logge ut etterpå, og deretter logge inn på nytt med ny epost-adresse som brukernavn!

Endring av passord

Nytt passord:

Gjenta nytt passord:

Firmainformasjon

Din personlige bruker er registrert under Lovdata Konto, om du ønsker å flytte brukeren din over til et annet firma må du kontakte Lovdata.

Innstillinger

Bruk synonymer i søk: Ja Nei
Utvid søk til også å inkludere synonymer.

Søk med åpen endelse: Ja Nei
Fjerne endelser på ord for å gjøre et åpent søk.

Filtrering av rettskilder i hurtigsøk

Rettskildene i høyre (røde) kolonne utelates fra hurtigsøket. Klikk og dra for å endre på utvalget.

Sorter på navn - Sorter på forkortelse

Skatte-ABC (ABC)	Consolidated texts (CLX0)
Disiplinæravgjørelser for advokater (ADA)	Norsk Lovtidend Avd. I (LTI)
Ankenemnda for sykepengen i arbeidsgiverperioden (AN)	Norsk Lovtidend Avd. II (LTII)
Arbeidsretten (ARD)	Publikasjonsliste (Regj/Stortinget), f.o.m 1971 (PUBG)
Andre traktater (ATRAKTAT)	
Skattedirektoratets bindende forhåndsuttalelser (BFU)	
Byggevedtekter (BV)	
Treaties (CLX1)	
External relations (CLX2)	


Lagre

For å endre rettskildene det søkes i ved hurtigsøk drar man den aktuelle rettskilden mellom feltene med henholdsvis grønn og rød bakgrunn.

Fra profilsiden kan man velge om det skal brukes **synonymer** ved hurtigsøk, og om det skal søkes med **åpen endelse**. Vi anbefaler at disse funksjonene er aktivert. Dessuten kan man endre passord. Husk å **lagre endringer**.

2.2 Finne en lov – historiske versjoner – forarbeider – nedlasting/utskrift av dokumentdelar – godkjent merknad – avgjørelser som viser til loven – engelsk versjon

2.2.1 Finne en lov

Ved hurtigsøk skriver man ett eller flere ord i hurtigsøkfeltet og klikker på søkesymbolet  eller trykker Enter.

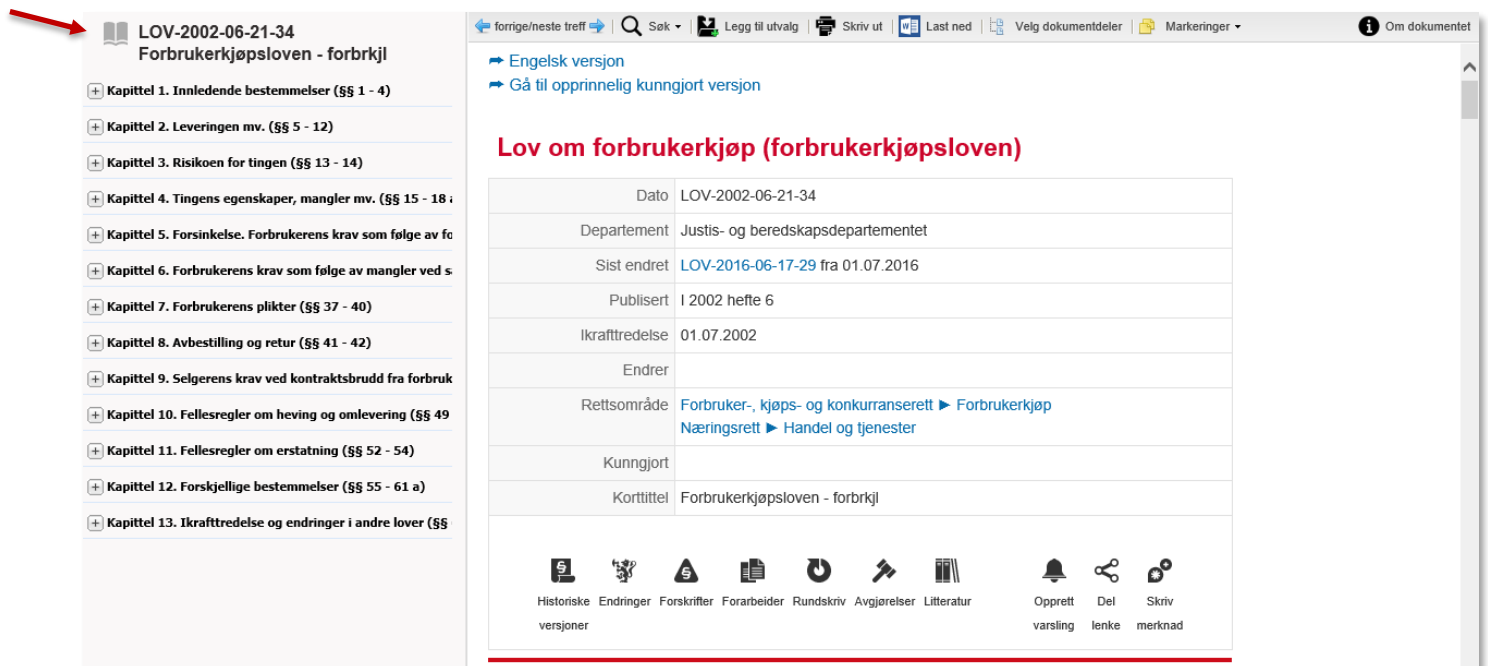
Ønsker å finne **forbrukerkjøpsloven**. Skriv korttittel eller forkortelse i hurtigsøkfeltet og utfør søket.



The screenshot shows the LOVDATAPRO search interface. At the top, there is a search bar with the text 'forbrukerkjøpslov' and a magnifying glass icon. Below the search bar, there are several tabs: 'Rettskilder', 'Rettsområder', 'Registre', and 'Avansert søk'. The search results are displayed in a table with columns for 'Tittel', 'Dato', 'Rettskilde', 'Relevans', and 'Siter'. The first result is '1 Lov om forbrukerkjøp (forbrukerkjøpsloven)' with a date of '21.06.2002' and a relevance score of 'NL'. Below the table, there is a section for 'Treffer i kapitler' listing various chapters of the law.

Får mange treff, men selve forbrukerkjøpsloven ligger øverst på resultatlisten. Det er fordi resultatlisten er sortert etter relevans jf. kolonneoverskriftene.

Klikk på lenken **Lov om forbrukerkjøp (forbrukerkjøpslov)**.




The screenshot shows the detailed page for the law 'LOV-2002-06-21-34 Forbrukerkjøpsloven - forbrkj'. On the left side, there is a table of contents with 13 chapters. The main content area displays the title 'Lov om forbrukerkjøp (forbrukerkjøpsloven)' in red. Below the title, there is a table with the following information:

Dato	LOV-2002-06-21-34
Departement	Justis- og beredskapsdepartementet
Sist endret	LOV-2016-06-17-29 fra 01.07.2016
Publisert	I 2002 hefte 6
Ikrafttredelse	01.07.2002
Endrer	
Rettsområde	Forbruker-, kjøps- og konkurransrett ► Forbrukerkjøp Næringsrett ► Handel og tjenester
Kunngjort	
Korttittel	Forbrukerkjøpsloven - forbrkj

At the bottom of the page, there are several icons for 'Historiske versjoner', 'Endringer', 'Forskrifter', 'Litteratur', 'Rundskriv', 'Avgjørelser', 'Opprett varslings', 'Del lenke', and 'Skriv merknad'.

Man kan hoppe direkte til de enkelte paragrafene via innholdsfortegnelsen på venstre side.

Boksymbolet  øverst i innholdsfortegnelsen åpner/lukker alle nivåer i innholdsfortegnelsen.

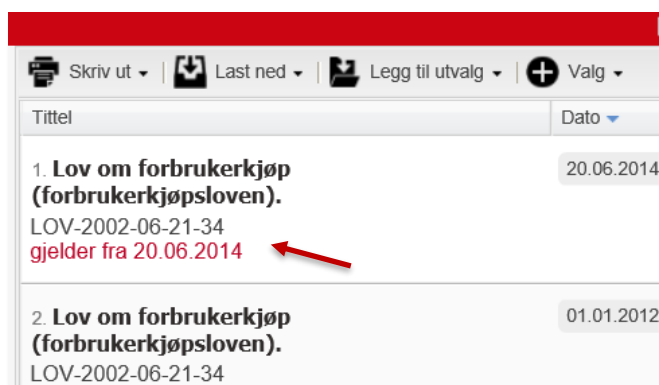
Klikker man på **LOV-2002-06-21-34** kommer man til lovens begynnelse.

Symbolene gir tilgang til dokumenter som viser til forbrukerkjøpsloven:



2.2.2 Historiske versjoner av loven

Klikk på  Historiske versjoner.



Tittel	Dato
1. Lov om forbrukerkjøp (forbrukerkjøpsloven). LOV-2002-06-21-34 gjelder fra 20.06.2014	20.06.2014
2. Lov om forbrukerkjøp (forbrukerkjøpsloven). LOV-2002-06-21-34	01.01.2012

Når man har behov for å vite hvordan loven lød tidligere – f.eks. på tidspunktet en tvist oppstod – er det praktisk å ha tilgang til historiske versjoner.

Klikk på lenken til den versjonen av forbrukerkjøpsloven som gjaldt fra 20. juni 2014.



[Gå til gjeldende versjon](#)

Lov om forbrukerkjøp (forbrukerkjøpsloven).


Dato	21.06.2002 nr. 34	Gjelder fra: 20.06.2014 til: 01.07.2016	HISTORISK VERSJON
Departement	Justis- og beredskapsdepartementet		
Publisert	I 2002 hefte 6		
Ikrafttredelse	01.07.2002		
Sist endret	LOV-2014-06-20-27		
Korttittel	Forbrukerkjøpsloven - forbrkjil.		

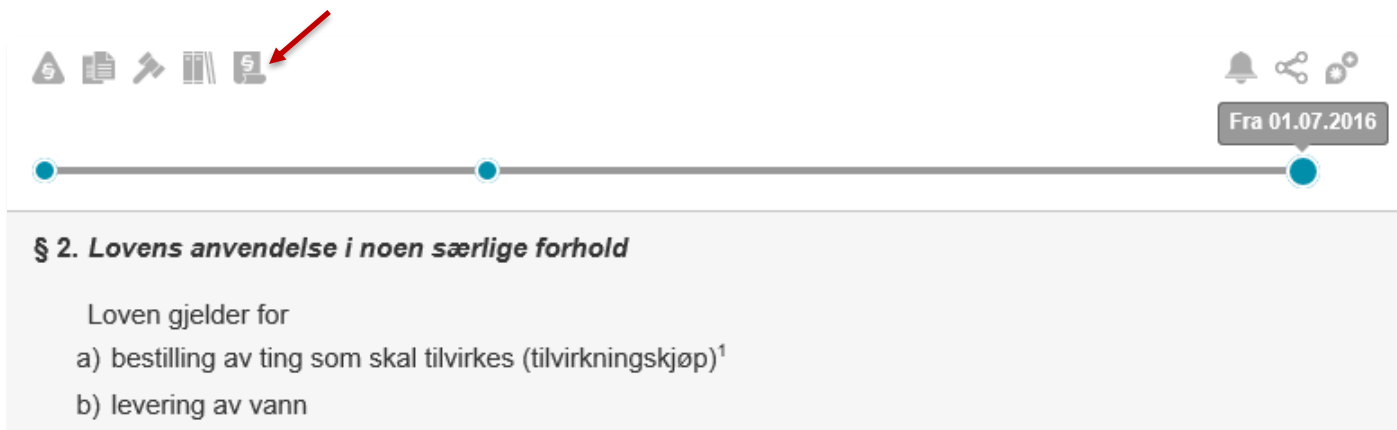
Dokumentet har banneret **Historisk versjon**, og ser «gammelt» ut (ment å likne gulnet papir). I tillegg er det angitt hvilken dato denne versjonen av loven gjelder fra og til.

Lover som er opphevet vil tilsvarende ha banneret **Opphevet**, og fremstå på samme måte.

Klikk på [Gå til gjeldende versjon](#).

2.2.3 Historisk versjon på paragrafnivå

Gå til **fkjl. § 2** via innholdsfortegnelsen, og klikk på  for historiske versjoner.



§ 2. *Lovens anvendelse i noen særlige forhold*

Loven gjelder for

- a) bestilling av ting som skal tilvirkes (tilvirkningskjøp)¹
- b) levering av vann

Det kommer frem en tidslinje med klikkbare punkter for de ulike endringsdatoene. Klikk på punktet nest lengst til høyre.

Du ser her den historiske versjonen av § 2 som gjaldt fra 1. januar 2007:




§ 2. *Lovens anvendelse i noen særlige forhold*


Loven gjelder for


- a) bestilling av ting som skal tilvirkes (tilvirkningskjøp)¹
- b) levering av vann

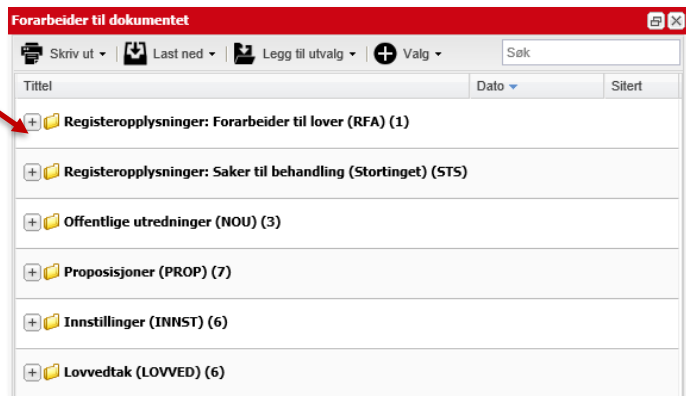
Lovdata har historiske versjoner av lover og paragrafer tilbake til ca. år 2000.

Klikk på  en gang til for å oppheve historisk modus.

2.2.4 Forarbeider



Fra  **Forarbeider** kommer man til oversikt over lovens forarbeider.



Forarbeidene er sortert etter type.

Klikker man f.eks. på **Proposisjoner** får man en liste over alle proposisjoner som har endret eller kommer til å endre loven.

Hvis man kun vil ha tilgang til lovens opprinnelige forarbeidsdokumenter, klikker man på **Registeropplysninger: Forarbeider til lover** og deretter på lovtittelen.

Lov om forbrukerkjøp (forbrukerkjøpsloven).

Dato	LOV-2002-06-21-34
Departement	Justis- og beredskapsdepartementet
Korttittel	Lov av 21 juni 2002 nr. 34
  Del Skriv lenke merknad	

Forarbeider:

- [NOU 1993:27 Forbrukerkjøpslov](#),
- [Ot.prp.nr.44 \(2001-2002\)](#),
- [Innst.O.nr.69 \(2001-2002\)](#) og
- [Besl.O.nr.67 \(2001-2002\)](#).
- [Odelstingsvedtak 10. juni 2002](#).
- [Lagtingsvedtak 17. juni 2002](#).

Fremmet av Justis- og politidepartementet.

Her får man tilgang til bl.a. lovens opprinnelige Ot.prp. ved å klikke på lenken.

Bruk **smulestien** for å komme tilbake til gjeldende versjon av forbrukerkjøpsloven igjen.

2.2.5 Nedlasting eller utskrift av dokumentdeler

Åpne **kapittel 6** ved å klikke på plusstegnet. Velg deretter **§ 27 (Reklamasjon)** fra innholdsfortegnelsen.



LOV-2002-06-21-34
Forbrukerkjøpsloven - forbrkj

- + Kapittel 1. Innledende bestemmelser (§§ 1 - 4)
- + Kapittel 2. Leveringen mv. (§§ 5 - 12)
- + Kapittel 3. Risikoen for tingen (§§ 13 - 14)
- + Kapittel 4. Tingens egenskaper, mangler mv. (§§ 15 - 18 ;
- + Kapittel 5. Forsinkelse. Forbrukerens krav som følge av f
- Kapittel 6. Forbrukerens krav som følge av mangler ved s
 - § 26. Forbrukerens krav ved mangler
 - § 27. Reklamasjon
 - § 28. Tilbakeholdsrett

§ 27. Reklamasjon¹

Dersom det foreligger en mangel ved tingen, må forbrukeren innen rimelig tid etter at han eller hun oppdaget eller burde ha oppdaget den, gi selgeren melding om at han eller hun vil påberope seg mangelen (reklamasjon). Denne fristen for å reklamere kan aldri være kortere enn to måneder fra det tidspunkt da forbrukeren oppdaget mangelen.

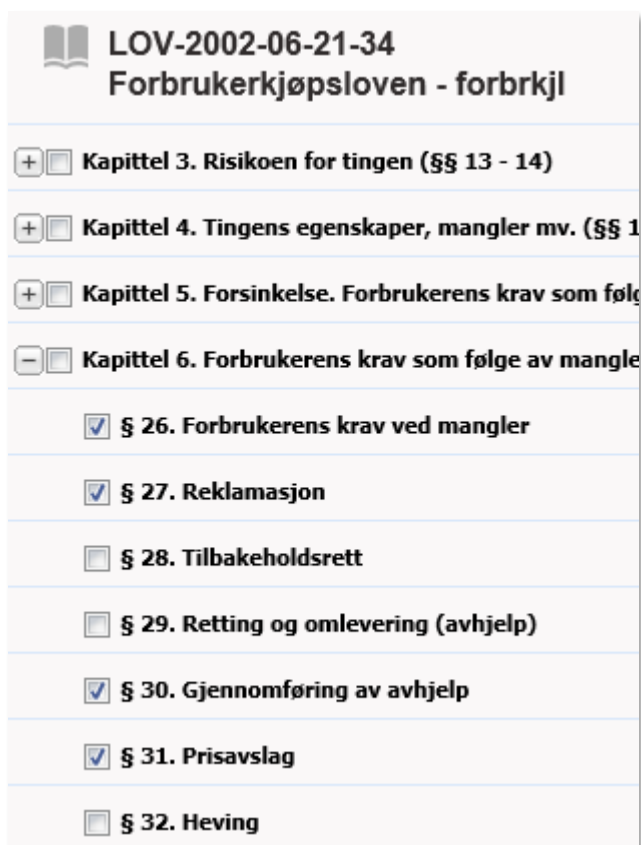
Reklamasjon må senest skje to år etter at forbrukeren overtok tingen. Dersom tingen eller deler av den ved vanlig bruk er ment å vare vesentlig lengre, er fristen for å reklamere fem år. Dette gjelder ikke så langt selgeren ved garanti eller annen avtale har påtatt seg ansvar for mangler i lengre tid. Fristene etter første og annet punktum gjelder heller ikke dersom det foreligger en mangel etter § 15 annet ledd bokstav g.

Når en paragraf eller ett kapittel er markert i innholdsfortegnelsen, kan vi velge å skrive ut eller laste ned kun denne paragrafen/dette kapitlet.

Vi kan også skrive ut flere deler av et dokument, som f.eks. flere paragrafer på en gang. Klikk i så fall på


 øverst.

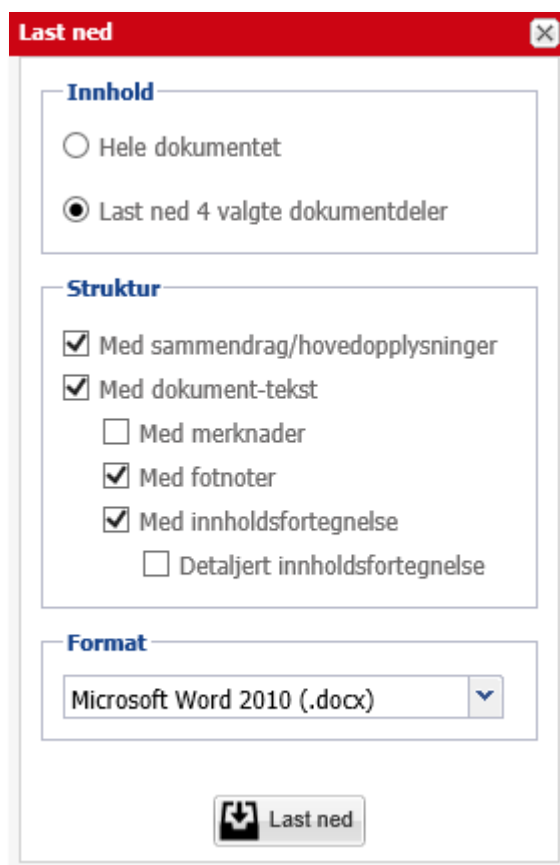
Hak av kapitler og/eller enkeltparagrafer du ønsker å laste ned.



LOV-2002-06-21-34
Forbrukerkjøpsloven - forbrkj

- + Kapittel 3. Risikoen for tingen (§§ 13 - 14)
- + Kapittel 4. Tingens egenskaper, mangler mv. (§§ 15 - 18 ;
- + Kapittel 5. Forsinkelse. Forbrukerens krav som følge av f
- Kapittel 6. Forbrukerens krav som følge av mangler ved s
 - § 26. Forbrukerens krav ved mangler
 - § 27. Reklamasjon
 - § 28. Tilbakeholdsrett
 - § 29. Retting og omlevering (avhjelp)
 - § 30. Gjennomføring av avhjelp
 - § 31. Prisavslag
 - § 32. Heving

Klikk deretter  og velg dokumentdeler.



Last ned

Innhold

- Hele dokumentet
- Last ned 4 valgte dokumentdeler

Struktur

- Med sammendrag/hovedopplysninger
- Med dokument-tekst
 - Med merknader
- Med fotnoter
- Med innholdsfortegnelse
 - Detaljert innholdsfortegnelse

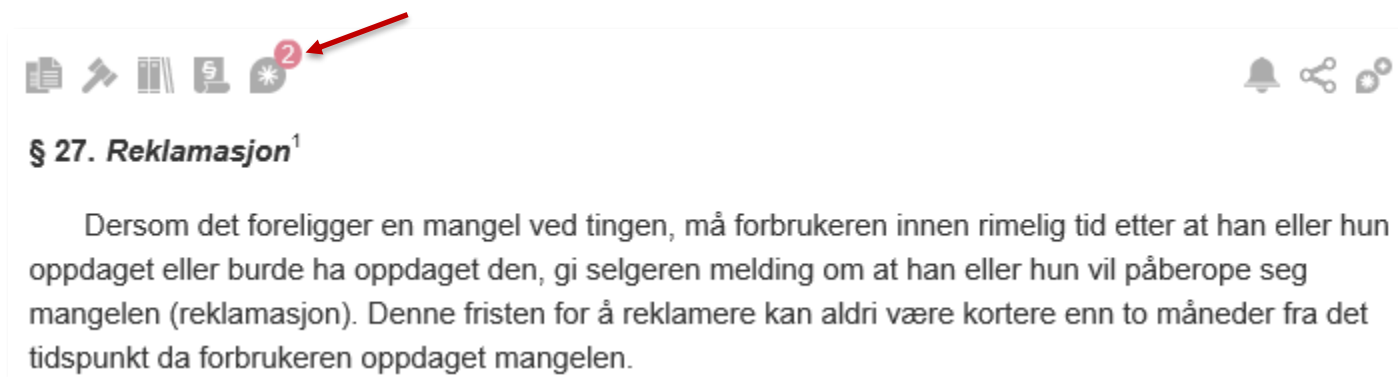
Format

Microsoft Word 2010 (.docx)

Last ned


2.2.6 Godkjent merknad for alle

Over hver paragraf finner man symboler som forteller at det finnes forskjellige typer dokumenter som viser til paragrafen.

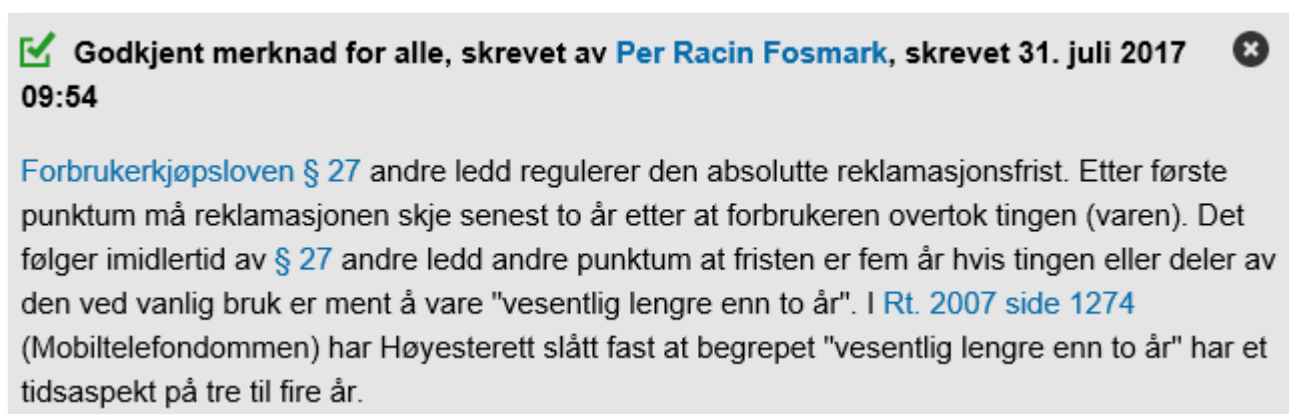




§ 27. *Reklamasjon*¹

Dersom det foreligger en mangel ved tingen, må forbrukeren innen rimelig tid etter at han eller hun oppdaget eller burde ha oppdaget den, gi selgeren melding om at han eller hun vil påberope seg mangelen (reklamasjon). Denne fristen for å reklamere kan aldri være kortere enn to måneder fra det tidspunkt da forbrukeren oppdaget mangelen.

Symbolet  forteller oss at det er skrevet to merknader til paragrafen.

Klikk på merknadssymbolet over § 27 for å lese merknadene.



 **Godkjent merknad for alle, skrevet av [Per Racin Fosmark](#), skrevet 31. juli 2017** 

09:54

[Forbrukerkjøpsloven § 27](#) andre ledd regulerer den absolutte reklamasjonsfrist. Etter første punktum må reklamasjonen skje senest to år etter at forbrukeren overtok tingen (varen). Det følger imidlertid av [§ 27](#) andre ledd andre punktum at fristen er fem år hvis tingen eller deler av den ved vanlig bruk er ment å vare "vesentlig lengre enn to år". I [Rt. 2007 side 1274](#) (Mobiltelefondommen) har Høyesterett slått fast at begrepet "vesentlig lengre enn to år" har et tidsaspekt på tre til fire år.

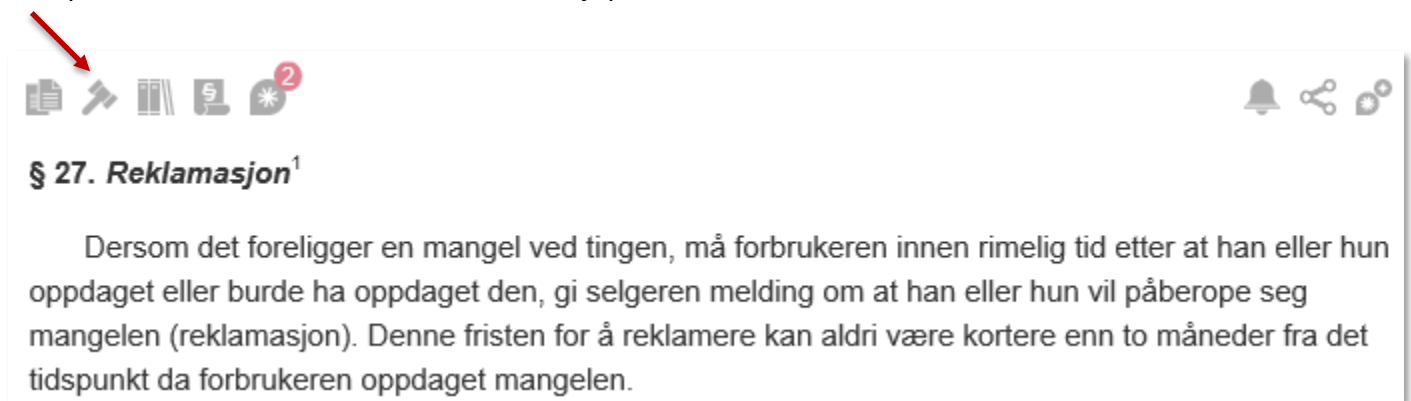
Dette er en såkalt **Godkjent merknad for alle**. Det vil si at den er godkjent av redaktøren for Lovdatas merknadsfunksjon, Jan-Fredrik Wilhelmsen.

Merknaden er skrevet av lagdommer Per Racin Fosmark i Borgarting lagmannsrett. Fosmark er en av de Lovdata har inngått avtale med om skrijving av merknader på deres respektive spesialfelt.

Man kan skrive egne merknader – «gule lapper» til de fleste av systemets dokumenter. Merknadene kan man også dele med andre. (Mer om skrijving av merknader i punkt 3.2 og 5.)


2.2.7 Avgjørelser til en paragraf

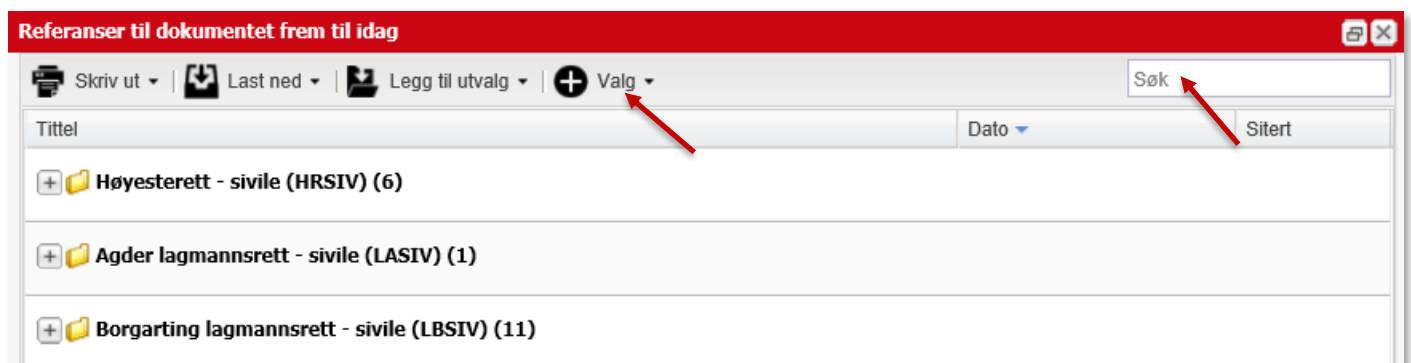
Klikk på dommerklubben  over forbrukerkjøpsloven § 27:



§ 27. Reklamasjon¹

Dersom det foreligger en mangel ved tingen, må forbrukeren innen rimelig tid etter at han eller hun oppdaget eller burde ha oppdaget den, gi selgeren melding om at han eller hun vil påberope seg mangelen (reklamasjon). Denne fristen for å reklamere kan aldri være kortere enn to måneder fra det tidspunkt da forbrukeren oppdaget mangelen.

Vi ser her starten på et vindu med oversikt over rettsavgjørelser, uttalelser og vedtak som henviser til fkjl. § 27. Vi klikker på  **Valg**:



Referanser til dokumentet frem til idag

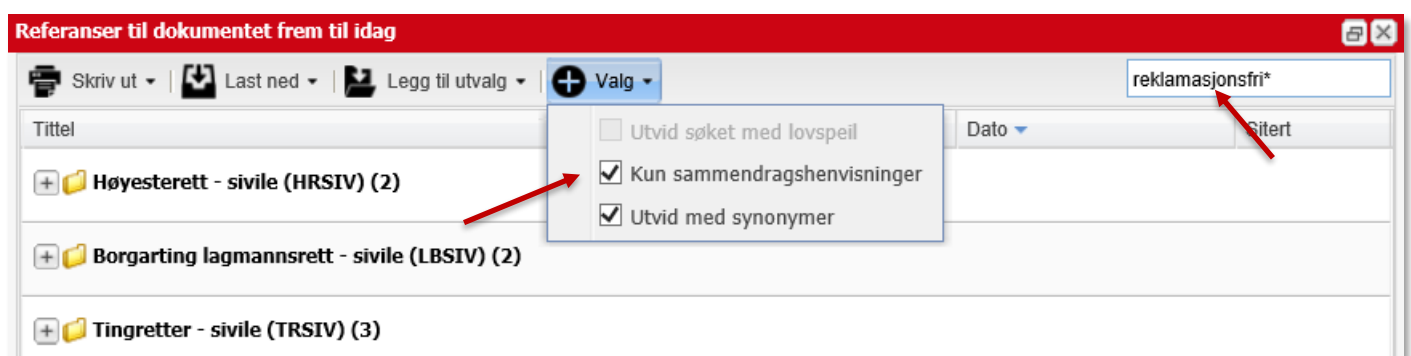
Skriv ut | Last ned | Legg til utvalg | **Valg** | Søk

Tittel	Dato	Sitert
+ Høyesterett - sivile (HRSIV) (6)		
+ Agder lagmannsrett - sivile (LASIV) (1)		
+ Borgarting lagmannsrett - sivile (LBSIV) (11)		

For å øke relevansen, kan vi hake av for at henvisningen til fkjl. § 27 skal finnes i avgjørelsens sammendrag.

Man kan foreta søk i dokumentene i referansevinduet. Vi kan også velge om vi vil utvide søket med synonymer eller ikke.

Her har vi begrenset til **sammendrag**, utvidet med **synonymer** og søkt med ordet **reklamasjonsfrist**:



Referanser til dokumentet frem til idag

Skriv ut | Last ned | Legg til utvalg | **Valg** | reklamasjonsfri*

Tittel	Dato	Sitert
+ Høyesterett - sivile (HRSIV) (2)		
+ Borgarting lagmannsrett - sivile (LBSIV) (2)		
+ Tingretter - sivile (TRSIV) (3)		

- Utvid søket med lovspeil
- Kun sammendragshenvisninger
- Utvid med synonymer

Man kan laste ned eller skrive ut liste med oversikt over alle avgjørelsene. Ved å åpne mapper kan man begrense listen man skriver ut/laster ned til dokumentene i åpne mapper.

Man kan også plassere dokumentene fra en eller flere mapper i et utvalg. Mer om utvalg i punkt 4.1.

2.2.8 Engelsk versjon av loven

Engelsk versjon av forbrukerkjøpsloven ble tilgjengelig i Lovdata høsten 2017. Helt øverst i loven ligger lenke til engelsk versjon:



LOV-2002-06-21-34
Forbrukerkjøpsloven - forbrkj

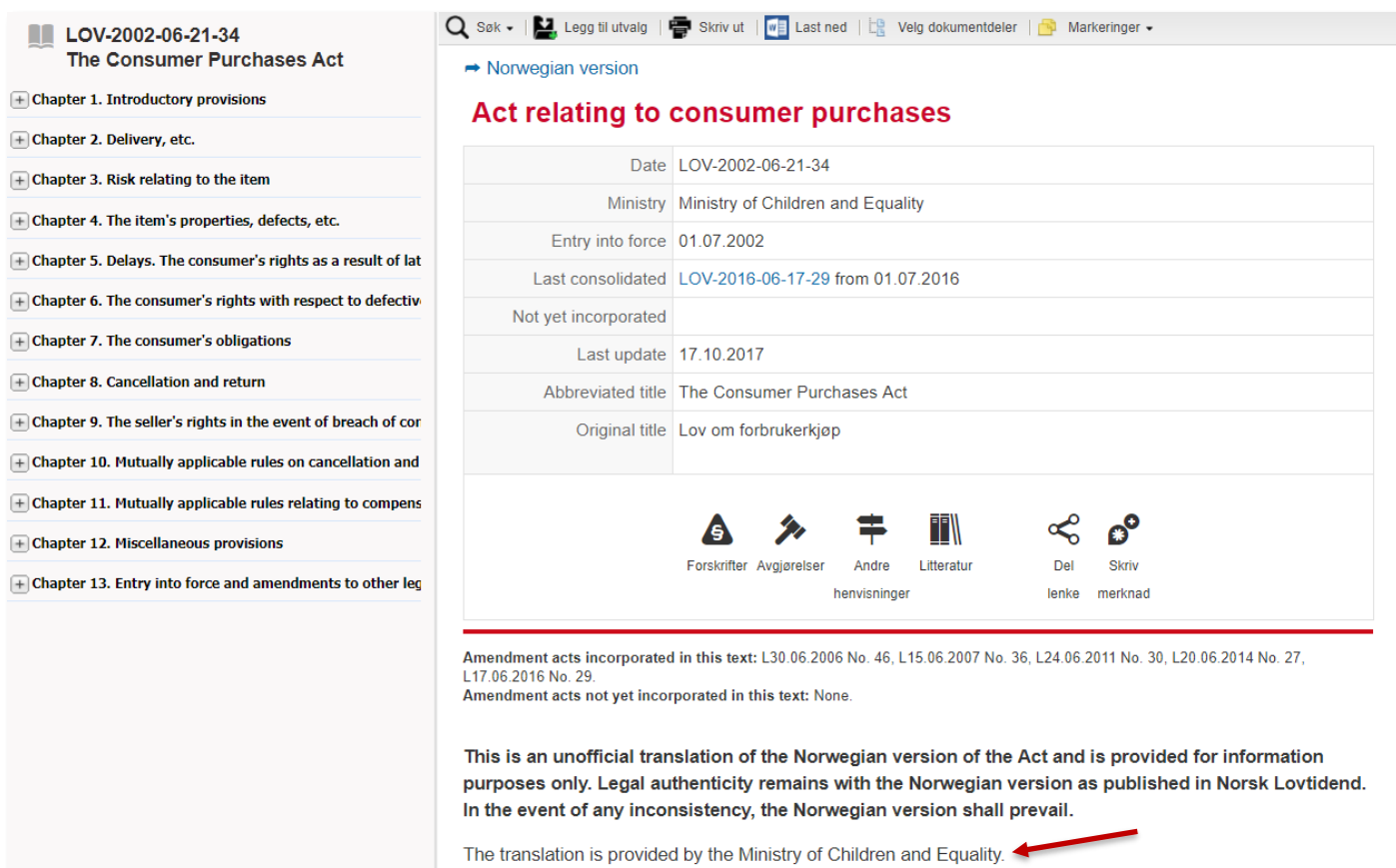
forrige neste treff 🔍 Sek Legg til utvalg Skriv ut Last ned Velg dokumentdeler Markeringer Om dokumentet

Engelsk versjon
Gå til opprinnelig kunngjort versjon

Lov om forbrukerkjøp (forbrukerkjøpsloven)

Dato	LOV-2002-06-21-34
Departement	Justis- og beredskapsdepartementet

Lovdata har ikke selv oversatt tekstene. Oversettelsene er levert av departementer, andre offentlige myndigheter og private aktører. Informasjon om dette finnes i engelsk versjon:



LOV-2002-06-21-34
The Consumer Purchases Act

Chapter 1. Introductory provisions
Chapter 2. Delivery, etc.
Chapter 3. Risk relating to the item
Chapter 4. The item's properties, defects, etc.
Chapter 5. Delays. The consumer's rights as a result of lat
Chapter 6. The consumer's rights with respect to defectiv
Chapter 7. The consumer's obligations
Chapter 8. Cancellation and return
Chapter 9. The seller's rights in the event of breach of cor
Chapter 10. Mutually applicable rules on cancellation and
Chapter 11. Mutually applicable rules relating to compens
Chapter 12. Miscellaneous provisions
Chapter 13. Entry into force and amendments to other leg

Norwegian version

Act relating to consumer purchases

Date	LOV-2002-06-21-34
Ministry	Ministry of Children and Equality
Entry into force	01.07.2002
Last consolidated	LOV-2016-06-17-29 from 01.07.2016
Not yet incorporated	
Last update	17.10.2017
Abbreviated title	The Consumer Purchases Act
Original title	Lov om forbrukerkjøp

Forskrifter Avgjørrelser Andre Litteratur Del Skriv lenke merknad

Amendment acts incorporated in this text: L30.06.2006 No. 46, L15.06.2007 No. 36, L24.06.2011 No. 30, L20.06.2014 No. 27, L17.06.2016 No. 29.
Amendment acts not yet incorporated in this text: None.

This is an unofficial translation of the Norwegian version of the Act and is provided for information purposes only. Legal authenticity remains with the Norwegian version as published in Norsk Lovtidend. In the event of any inconsistency, the Norwegian version shall prevail.

The translation is provided by the Ministry of Children and Equality.

Oversettelsene er ikke offisielle versjoner av regelverket; de er kun for bruk i informasjonsøyemed. Dersom det ikke er samsvar mellom norsk og engelsk tekst, er det den norske versjonen som gjelder.

Biblioteket ved det juridiske fakultet i Oslo har gjennom flere år gjort en fortjenstfull innsats med å vedlikeholde en oversikt over oversettelser, men utfordringene med å finne og systematisere tekster har vært og er store.


Lovdata har foreløpig lagt ut 14 oversatte lover. Oversikt finnes i rettskildeoversikten (se punkt 6) under Rettskilder – Lover og forskrifter mv. – Lover på engelsk. Lover på engelsk er tilgjengelige både på åpne sider og i Lovdata Pro.

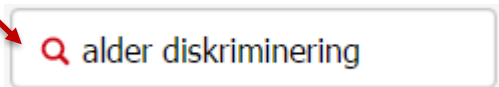
2.3 Finne avgjørelser angående tema – synonymfunksjon – filtrering – sortering av resultatlisten

I dette eksemplet ønsker vi å finne rettsavgjørelser angående aldersdiskriminering i arbeidslivet.

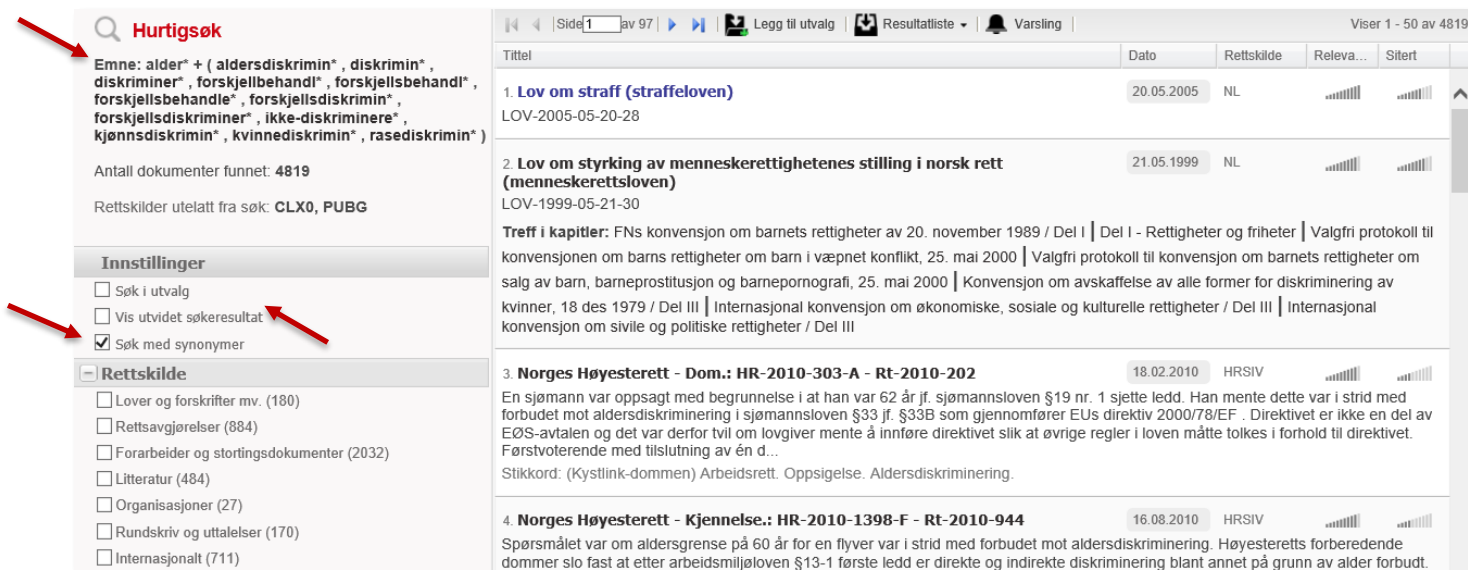
Vi vil ha med både *alder* og *diskriminering* i dokumentene, og skriver derfor ordene etter hverandre med et mellomrom som skille.

Søket vil også omfatte synonymer til søkeordene, fordi bruk av synonymer i søk er valgt under innstillinger (jf. punkt 2.1).

Tast inn søkeordene, og klikk på søkesymbolet  eller trykk Enter.



alder diskriminering



The screenshot shows a search interface with a search bar at the top containing 'alder diskriminering'. Below the search bar, there is a sidebar with search settings and a main results area. The sidebar includes a search filter for synonyms, which is checked. The main results area displays a list of legal documents, including 'Lov om straff (straffeloven)', 'Lov om styrking av menneskerettighetenes stilling i norsk rett (menneskerettsloven)', and 'Norges Høyesterett - Dom.: HR-2010-303-A - Rt-2010-202'.

Fordi det søkes i alle rettskilder med unntak av de man har valgt å utelate (jf. punkt 2.1), får vi svært mange treffdokumenter.

Synonymer

Synonymene som er benyttet ser man øverst på venstre side.

Om ønskelig kan man utelukke synonymer ved holde pekeren over ordet, og klikke det vekk.

Vil man ikke inkludere synonymer i søket, fjerner man haken ved **Søk med synonymer**.

Haker man av for **Vis utvidet søkeresultat** ser man litt mer av hvert dokument.

Filtrering

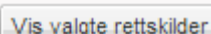
Søkeresultatet kan filtreres for å innsnevre/spisse resultatet.

Man kan filtrere på bl.a.:

- Rettskilde
- Periode og
- Rettsområde.

I dette tilfellet er vi interessert i avgjørelser fra Høyesterett og lagmannsrettene.

Velg først **Rettsavgjørelser** under overskriften **Rettskilde** og klikk på



Vis valgte rettskilder

Rettskilde

Høyesterett (65)

Lagmannsretter (328)

Tingretter (181)

Publikasjoner (9)

Spesialdomstoler (301)

Vis valgte rettskilder

Velg deretter **Høyesterett** og **lagmannsretter**, og klikk på **Vis valgte rettskilder**

Periode

2016 - 2017 (41)

2013 - 2015 (58)

2010 - 2012 (54)

2007 - 2009 (42)

2003 - 2006 (56)

1998 - 2002 (57)

1990 - 1997 (45)

1952 - 1989 (40)

2015 - 2018 Vis valgte periode

Klikk deretter på **+ Periode** for å angi tidsbegrensning.

I dette tilfellet definerer vi en egen periode: Vil ha saker f.o.m. 2015 t.o.m. dags dato.

Klikk på **Vis valgt periode**

Resultatliste

Resultatlisten er her i utgangspunktet sortert etter **Relev.** (relevans).

Hurtigsøk

Emne: alder* + (aldersdiskrimin* , diskrimin* , diskriminer* , forskjellbehandl* , forskjellsbehandl* , forskjellsbehandle* , forskjellsdiskrimin* , forskjellsdiskriminer* , ikke-diskriminere* , kjønnsdiskrimin* , kvinnediskrimin* , rasediskrimin*)

Antall dokumenter funnet: 65

Rettskilder utelatt fra søk: CLX0, PUBG

Innstillinger

Søk i utvalg

Vis utvidet søkeresultat

Søk med synonymer

Du har søkt

Rettskilde: Høyesterett, Lagmannsretter

Periode: 2015 - 2018

Rettskilde

Høyesterett - sivile (4)

Lagmannsretter - sivile (52)

Lagmannsretter - straff (9)

Tittel	Dato	Rettskilde	Releva...	Sifert
1 Norges Høyesterett - Dom: HR-2017-219-A	30.01.2017	HRSIV		
I Rt-2012-219 avgjorde Høyesterett at det var i strid med forbudet mot aldersdiskriminering, jf. arbeidsmiljøloven kapittel 13 , når arbeidsgiveren i 2008 i samsvar med tariffavtale krevde at ti helikopterpiloter skulle fratre ved fylte 60 år. De hadde derfor rett til å gjeninntre i stillingene sine. Høyesterett kom nå til at pilotene ikke hadde krav på erstatning etter arbeidsmiljøloven §13-9 fordi de i en periode hadde vært ute av stilling. ...				
Stikkord: Arbeidsrett. Aldersdiskriminering. Erstatning.				
2 Norges Høyesteretts ankeutvalg - Kjennelse.: HR-2015-912-U - Rt-2015-460	28.04.2015	HRSIV		
En arbeidstaker hadde fått medhold av Likestillings- og diskrimineringsombudet i at arbeidsgivers særskilte fastsatte aldersgrense på 67 år var diskriminerende. Hun ønsket allikevel ikke å fremme krav om gjeninntreden gjennom søksmål. Arbeidsgiveren, som hadde reist negativt fastsettelsessøksmål mot arbeidstakeren med påstand om at arbeidstakeren ikke hadde rett til gjeninntreden, hadde da ikke noe reelt behov for å få dom for denne påstanden,...				
Stikkord: Sivilprosess. Rettslig interesse.				
3 Gulating lagmannsrett - Dom: LG-2014-189475	11.09.2015	LGSIV		
Særaldersgrense for underordnede sykepleiere. Lagmannsretten kom til at det ikke var uhjemlet aldersdiskriminering eller kjønnsdiskriminering at en underordnet sykepleier måtte fratre ved 65 år i henhold til sykepleierpensjonsloven §6 eller Hovedavtalen punkt 4.2. ved 67 år. Lagmannsretten hadde en gjennomgang av de regler som gjelder spørsmålet om diskriminering på grunnlag av alder og kjønn.				
Stikkord: Arbeidsrett. Særaldersgrense. Diskriminering. Sykepleierpensjonsloven §6 . Arbeidsmiljøloven §15-13a første ledd.				

Ulike elementer påvirker **relevans**:

- Søkeord i tittel gir høyere relevans.
- Hyppigheten av søkeord.
- Dokumentets dato: nyere dokumenter har større relevans enn eldre.
- Siteringsindeks – dvs. antallet andre dokumenter i systemet som henviser til dokumentet.
- Rettskildetype: Høyesterettsavgjørelser har f.eks. større relevans enn tingrettsavgjørelser.

Man kan alternativt velge å sortere resultatlisten etter tittel, dato, rettskilde eller siteringsindeks. Sorterer du etter siteringsindeks vil dokumentene som er mest sitert i andre dokumenter komme først på resultatlisten.

Velg dom fra Høyesterett **HR-2017-219-A**.

HR-2017-219-A

Instans: Norges Høyesterett - Dom

Dato: 2017-01-30

Publisert: HR-2017-219-A

Stikkord: Arbeidsrett, Aldersdiskriminering, Erstatning.

Sammendrag: I Rt-2012-219 avgjorde Høyesterett at det var i strid med forbudet mot **aldersdiskriminering**, jf. arbeidsmiljøloven kapittel 13, når arbeidsgiveren i 2008 i samsvar med tariffavtale krevde at ti helikopterpiloter skulle fratre ved fylte 60 år. De hadde derfor rett til å gjeninntre i stillingene sine. Høyesterett kom nå til at pilotene ikke hadde krav på erstatning etter arbeidsmiljøloven § 13-9 fordi de i en periode hadde vært ute av stilling. Det ble lagt til grunn at arbeidsgiveren bare kunne holdes erstatningsansvarlig dersom det etter rettsstanden på handlingstidspunktet i 2008 var **aldersdiskriminerende** å henholde seg til tariffavtalen, mens 2012-dommen vurderte **diskrimineringsspørsmålet** ut fra rettsstanden på domstidspunktet. Rettskildet bildet var også uklart før bestemmelsene om **aldersdiskriminering** trådte i kraft i 2004. Et flertall på tre dommere kom til at særaldersgrensen i tariffavtalen ikke var **aldersdiskriminerende**, basert på rettskildet bildet i 2008. Det var den senere rettsutviklingen, herunder en dom fra EU-domstolen høsten 2011, som medførte at tariffavtalens **aldersgrense** kom i strid med forbudet mot **aldersdiskriminering**. Flertallet kom på dette grunnlaget til at arbeidsgiveren ikke hadde begått noe rettsbrudd ved å holde seg til tariffavtalen. Det forelå da ikke noe ansvarsgrunnlag. Mindretallet på to dommere mente at 2012-dommen måtte forstås slik at flygerne var blitt **aldersdiskriminert** også forut for 2012, men at det i en usikker rettslig og faktisk situasjon ikke var erstatningsbetingende av arbeidsgiveren å handle slik det ble gjort. (Rt-sammendrag)

Henvisninger: [Arbeidsmiljøloven \(2005\) §13-9, kap13](#)

Saksgang: Stavanger fingrett [TSTAV-2012-119531](#) - Gulatting lagmannsrett [LG-2013-167255-1](#) - Høyesterett HR-2017-219-A, (sak nr. 2016/512), sivil sak, anke over dom.

Parter: CHC Helikopter Service AS (advokat Jan Fougner), Norsk Flygerforbund (partshjelper), Helikopter Service AS Flygerforening (advokat Tarjei Thorkildsen) (partshjelper) og Næringslivets Hovedorganisasjon (advokat Margrethe Meder - til prøve) mot A, J, D, B, C, E, F, G, H og Is dødsbo (advokat Kjell M. Brygfeld). Rettslig medhjelper: advokat Bent Endresen.

[+] Vis alle

Forfatter: Dommerne Kallerud, Berglund, justitiarius Øie. Særmerknad vedr. begrunnelsen: dommerne Falch og Normann.

Sist oppdatert: 2017-02-10

Henvisninger i teksten: [Grunnlova \(1814\) §97, §101](#) | [EØS-loven \(1992\) EØSL](#) | [Menneskerettsloven \(1999\) EMKN A11](#) | [Endringslov til arbeidsmiljøloven \(2004\)](#) | [Arbeidsmiljøloven \(2005\) §13-1, §13-3, kap15](#) | [Tvisteloven \(2005\) §20-2](#)

Avgjørelser Litteratur Del lenke Skriv merknad

Søkeord og synonymer til disse er markert med **gult**.

Vi kan hoppe direkte til sakens *Premiss* eller *Slutning* ved å klikke på disse ordene til venstre.

Fra **Saksgang**-feltet kommer vi til tidligere behandling av saken i underrettene.

Symbolene **Avgjørelser** og **Litteratur** betyr at det finnes andre rettsavgjørelser mv. og juridiske artikler som viser til dommen.

Vil man skrive ut eller laste ned avgjørelsen, benyttes **Skriv ut** | **Last ned** øverst i tekstvinduet.

For å bla i resultatlisten benytter man **førrige/neste treff** øverst til venstre i tekstvinduet. Se også hvordan du kan bla deg frem og tilbake i resultatlisten ved hjelp av hurtigtaster (punkt 11).

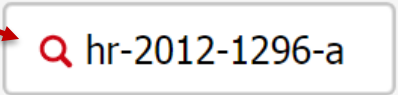

Hurtigsøk alder* diskriminer*

Norges Høyesterett: HR-20... HR-2017-219-A

- Vis resultat
- Fjern fra smulesti
- Tøm smulesti



For å gå tilbake til resultatlisten fører man pekeren over hurtigsøket i smulestien, og velger **Vis resultat**.

Dersom man kjenner en saks henvisning er det lett å søke frem saken vha. hurtigsøk:



Q hr-2012-1296-a

Her søker vi frem en sak fra Høyesterett med saksnummer. Klikk på søkesymbolet eller trykk Enter



Q rt-2012-1025

For saker før 2016 kan man også søke med årstall og sidetall fra Retstidende (Rt).

Den avsluttende bokstaven viser hva slags avgjørelse det er. Dette er en avdelings sak, derfor A etter saksnummeret. U er saker fra Høyesteretts ankeutvalg. Et saksnummer som avsluttes med S er en storkammersak, og en sak som avsluttes med P er en plenumssak.

Man kan søke frem saker selv om man ikke kjenner den avsluttende bokstaven. Systemet setter på en * slik at det søkes med åpen endelse.

Elektronisk Retstidende

Fra årgang 2016 produseres Retstidende kun som elektronisk tidsskrift. Dette innebærer at den gamle henvisningsmåten til årgang og sidetall i Rt ikke blir videreført. I stedet benyttes altså standardisert versjon av saksnummer i Høyesterett.

For saker publisert i Rt forut for 2016 vil man selvsagt fremdeles kunne søke med årstall og sidetall.

Andre måter å finne en bestemt avgjørelse.

Kjenner man ikke Retstidende-henvisningen eller saksnummeret kan man forsøke å søke frem en sak ved hjelp av tema/kallenavn/stikkord. Alternativt kan man søke med prosessfullmektigens navn eller navn på part (personnavn eller firma).

3. Innarbeiding av rettskilder

Vi vil innarbeide Rt. 2010 s. 103 – Kistebakkanedommen – og finner frem denne.

3.1. Markere tekst – utheving og understrekning

Man kan markere tekst på to måter:

- utheving (med bruk av farger)
- understrekning

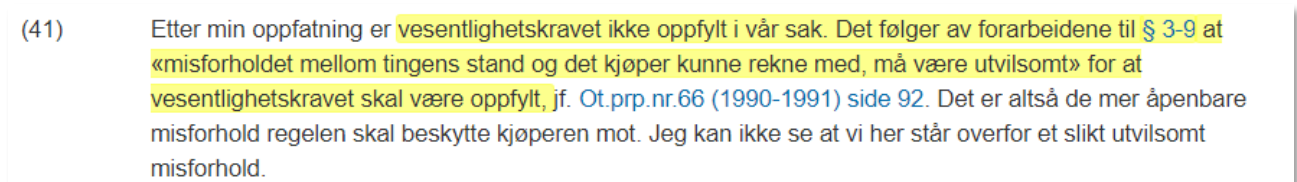
Vi begynner med å aktivere markeringsverktøyet. Fra menyen velger du 'Markeringer' og haker av for 'Bruk markeringsverktøy':



Med musepekeren merker du teksten du ønsker å innarbeide. Du får følgende muligheter:



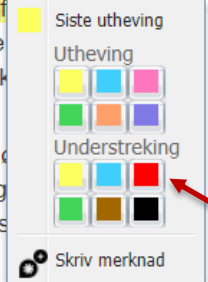
Velg om du ønsker utheving og/eller understrekning og hvilke farge du vil ha. Her har vi uthevet i gult:



Man kan både utheve og understreke samme tekst:

(41) Etter min oppfatning er vesentlighetskravet ikke oppfylt i vår sak. Det følger av forarbeidene til § 3-9 at «misforholdet mellom tingens stand og det kjøper kunne rekne med, må være utvilsomt» for at vesentlighetskravet skal være oppfylt, jf. Ot.prp.nr.66 (1990-1991) side 92. Det er altså de mer åpenbare misforhold regelen skal beskytte kjøperen mot. Jeg kan ikke se at vi her står overfor et slikt utvilsomt misforhold.

(42) Det følger av Rt-2002-1425 - Bukkebo-dommen - at spørsmålet skal avgjøres etter en skjedd helhetsvurdering. Dette er gjentatt i Rt-2007-1587 - avvisningsrettdommen - avsnitt 45, og i Rt-2008-963 - rottedommen - avsnitt 27. Det er i den siste dommen også vist til at bestemmelsen i juridisk litteratur som «sikkerhetsnett-regelen», jf. Krüger: Norsk kjøpsrett 4. utgave side 244.



Slik blir dette seende ut:

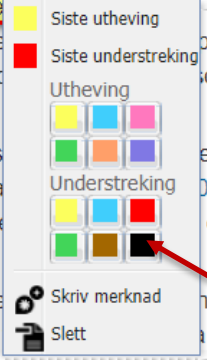
(41) Etter min oppfatning er vesentlighetskravet ikke oppfylt i vår sak. Det følger av forarbeidene til § 3-9 at «misforholdet mellom tingens stand og det kjøper kunne rekne med, må være utvilsomt» for at vesentlighetskravet skal være oppfylt, jf. Ot.prp.nr.66 (1990-1991) side 92. Det er altså de mer åpenbare misforhold regelen skal beskytte kjøperen mot. Jeg kan ikke se at vi her står overfor et slikt utvilsomt misforhold.

For å endre markert tekst bruker du markeringsverktøyet igjen. Fargene kan byttes ved å velge en annen farge og man sletter ved å velge 'Slett':

(41) Etter min oppfatning er vesentlighetskravet ikke oppfylt i vår sak. Det følger av forarbeidene til § 3-9 at «misforholdet mellom tingens stand og det kjøper kunne rekne med, må være utvilsomt» for at vesentlighetskravet skal være oppfylt, jf. Ot.prp.nr.66 (1990-1991) side 92. Det er altså de mer åpenbare misforhold regelen skal beskytte kjøperen mot. Jeg kan ikke se at vi her står overfor et slikt utvilsomt misforhold.

(42) Det følger av Rt-2002-1425 - Bukkebo-dommen - at spørsmålet skal avgjøres etter en skjedd helhetsvurdering. Dette er gjentatt i Rt-2007-1587 - avvisningsrettdommen - avsnitt 45, og i Rt-2008-963 - rottedommen - avsnitt 27. Det er i den siste dommen også vist til at bestemmelsen i juridisk litteratur som «sikkerhetsnett-regelen», jf. Krüger: Norsk kjøpsrett 4. utgave side 244.

(43) Ved bedømmelsen av hva kjøperen hadde grunn til å regne med «ut fra kjøperens holdning mellom kjøpesummen og størrelsen på kostnadene til å utbedre feilene gi en bedre holdning nok så sparsomme rettspraksis omkring anvendelsen av § 3-9, kan jeg vise til Rt-2002-1425 - Bukkebo-




Her er understrekningen byttet til svart:

(41) Etter min oppfatning er vesentlighetskravet ikke oppfylt i vår sak. Det følger av forarbeidene til § 3-9 at «misforholdet mellom tingens stand og det kjøper kunne rekne med, må være utvilsomt» for at vesentlighetskravet skal være oppfylt, jf. Ot.prp.nr.66 (1990-1991) side 92. Det er altså de mer åpenbare

3.2. Henvisningsmerknad med eksamensgodkjenning

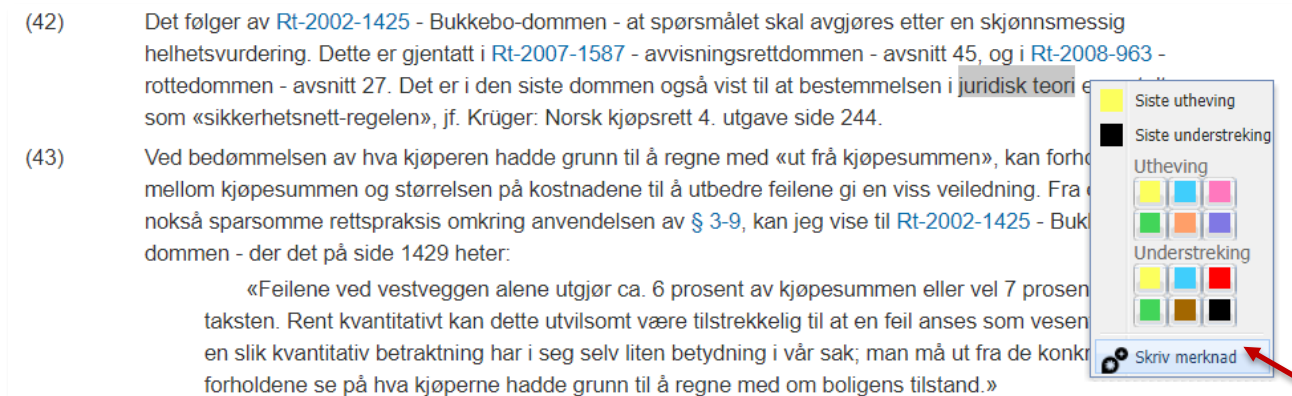
Dette er ny en variant av merknadsfunksjonen i Lovdata Pro og som brukes av mange. Mer om merknader generelt i punkt 5.

Formålet med denne funksjonen er at studenter ved Juridisk fakultet ved Universitetet i Oslo skal kunne lage henvisninger mellom rettskilder. Er henvisningsmerknaden skrevet korrekt er den tilgjengelig i eksamensmodus (se punkt 9).

Henvisningsmerknader kan lages fra alle forekomster av symbolet  og fra avsnitt, paragraf, setning eller enkeltord (i løpende tekst).

For å være eksamensgodkjent må henvisningen innledes med bestemte ord, for eksempel *sammenlign, sml., jf., endr.* Oversikt over godkjente innledningsord finnes på forsiden av eksamensmodus i Lovdata Pro og i eksamensreglementet. Stikkord er ikke tillatt. Reglene for dette er fastsatt av Programråd for Master i rettsvitenskap ved Universitetet i Oslo. Selve eksamensgodkjenningen er bare tilgjengelig for brukere tilknyttet UiO.

Man skriver henvisningsmerknad til løpende tekst ved å markere teksten du ønsker å skrive henvisning til. Du får følgende mulighet:



(42) Det følger av Rt-2002-1425 - Bukkebo-dommen - at spørsmålet skal avgjøres etter en skjønnsmessig helhetsvurdering. Dette er gjentatt i Rt-2007-1587 - avvisningsrettdommen - avsnitt 45, og i Rt-2008-963 - rottedommen - avsnitt 27. Det er i den siste dommen også vist til at bestemmelsen i **juridisk teori** er som «sikkerhetsnett-regelen», jf. Krüger: Norsk kjøpsrett 4. utgave side 244.

(43) Ved bedømmelsen av hva kjøperen hadde grunn til å regne med «ut frå kjøpesummen», kan forholdet mellom kjøpesummen og størrelsen på kostnadene til å utbedre feilene gi en viss veiledning. Fra en nokså sparsomme rettspraksis omkring anvendelsen av § 3-9, kan jeg vise til Rt-2002-1425 - Bukkebo-dommen - der det på side 1429 heter:

«Feilene ved vestveggen alene utgjør ca. 6 prosent av kjøpesummen eller vel 7 prosent av totaltaksten. Rent kvantitativt kan dette utvilsomt være tilstrekkelig til at en feil anses som vesentlig. En slik kvantitativ betraktning har i seg selv liten betydning i vår sak; man må ut fra de konkrete forholdene se på hva kjøperne hadde grunn til å regne med om boligens tilstand.»

Velg **Skriv merknad** og du får nå opp følgende vindu:

Her skriver du teksten:

I forhåndsvisningen ser du om det blir laget lenke:

Nederst finner du informasjon om eksamensgodkjenning av henvisingen:

Klikk på **Publiser merknad**.

Henvisningsmerknoten ser slik ut:

(42) Det følger av [Rt-2002-1425 - Bukkebo-dommen](#) - at spørsmålet skal avgjøres etter en skjønnsmessig helhetsvurdering. Dette er gjentatt i [Rt-2007-1587 - avvisningsrettsdommen](#) - avsnitt 45, og i [Rt-2008-963 - rottedommen](#) - avsnitt 27. Det er i den siste dommen også vist til at bestemmelsen i [juridisk teori](#) er omtalt som «sikkerhetsnett-regelen», jf. Krüger: Norsk kjøpsrett 4. utgave side 244.

Jf. Rt. 2013 s. 1079 avsnitt 15

Henvisningsmerknad som ikke er godkjent til eksamen får slik informasjon nederst i vinduet:

Eksamen: X Henvisningsmerknad til eksamen

Henvisningsmerknotene er tilgjengelige fra  i venstre meny, mer om dette i punkt 5.

Man kan endre henvisningsmerknoter ved å klikke på merknoten og velge **Skriv merknad** på nytt:

4. Del informasjon – arbeid i grupper

Lovdata Pro gjør informasjonsutveksling enklere og mer effektiv. En av mulighetene er å dele dokumenter ved hjelp av grupper.

I dette tilfellet vil vi samle dokumenter tilknyttet HR-2017-219-A (se punkt 2.3), og deretter gjøre disse tilgjengelige for en gruppe.

Dette gjøres ved å plassere dokumentene i et utvalg.

4.1 Opprette og organisere utvalg – samle dokumenter

 **Utvalg** gir mulighet til å samle dokumenter f.eks. til en sak eller på et fagområde.

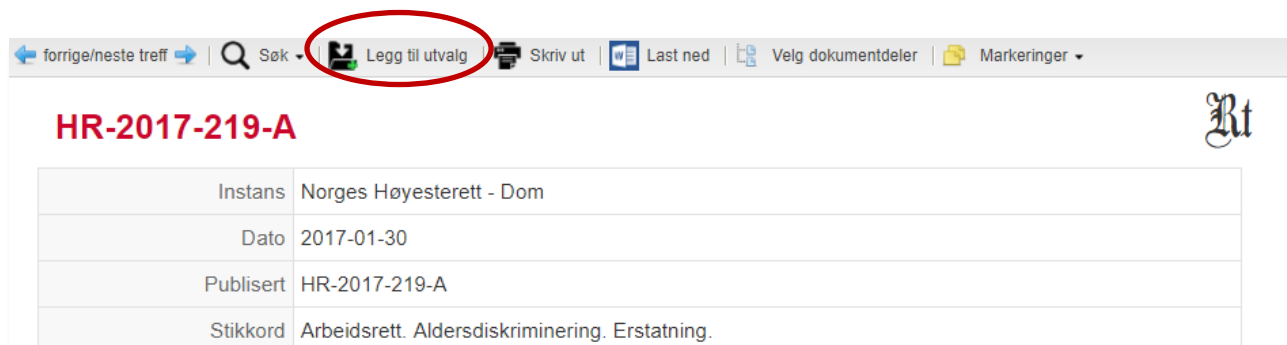
Man kan plukke ut enkeltdokumenter, eller ta vare på hele resultatlister.

Utvalgene bevares ved utlogging og vil være tilgjengelige når man logger inn igjen.

Utvalgene kan plasseres i mapper og undermapper for å holde oversikt og lette gjenfinning.

Man kan enkelt laste ned dokumenter som ligger i et utvalg (se punkt 8).

Det er også mulig å foreta søk i utvalg, dette er beskrevet i punkt 4.4.1.



forrige/neste treff | Søk | **Legg til utvalg** | Skriv ut | Last ned | Velg dokumentdeleer | Markeringer

HR-2017-219-A

Instans	Norges Høyesterett - Dom
Dato	2017-01-30
Publisert	HR-2017-219-A
Stikkord	Arbeidsrett. Aldersdiskriminering. Erstatning.

Når du står i dommen klikker du på  **Legg til utvalg**

Får valget mellom å legge dokumentet i et eksisterende utvalg, eller opprette et nytt. Man kan endre navnet på dokumentet som legges inn, f.eks. til *Helikopter Service*.



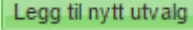
Legg "HR-2017-219-A" i et utvalg

Velg et eksisterende utvalg...

...eller opprett et nytt utvalg:

Endre dokumentnavn:

Legg til aktivt utvalg: "Lure ting" **Legg til nytt utvalg**

Tast inn navnet på utvalget du vil opprette, **Aldersdiskriminering**, og klikk på  Utvalget blir opprettet, og dommen plasseres i utvalget.



Dommen omhandler bl.a. arbeidsmiljøloven § 13-9. Dersom vi vil ha med paragrafteksten i

utvalget klikker vi på lenken til paragrafen, og velger



Alternativt kan man når man står i loven, dra paragrafen fra innholdsfortegnelsen og til




Hvis vi ønsker å legge flere paragrafer i utvalget på én gang, aktiverer vi



av paragrafene vi ønsker å legge inn. Klikk deretter på



Fra § 13-9 kan man bruke  for å få tilgang til forarbeider til paragrafen. Gå til Prop.88 L (2012-2013) og legg særmerknaden til § 13-9 i utvalget:



For å inkludere tingrettens og lagmannsrettens behandling av saken, går vi tilbake til Høyesterettsdommen (enten via smulestien, eller ved å søke frem saken ned på nytt), og klikker på lenken til henholdsvis Stavanger tingrett og Gulating lagmannsrett.



Når vi står i den enkelte underrettssak, benytter vi nok en gang

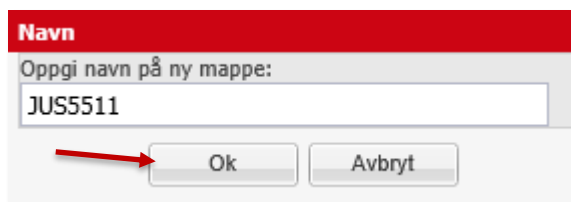
Man finner igjen utvalgene i venstre meny  **Utvalg**. Herfra kan man redigere og organisere utvalgene, samt laste ned og skrive ut i ønsket format. Dessuten kan man dele utvalg med andre.



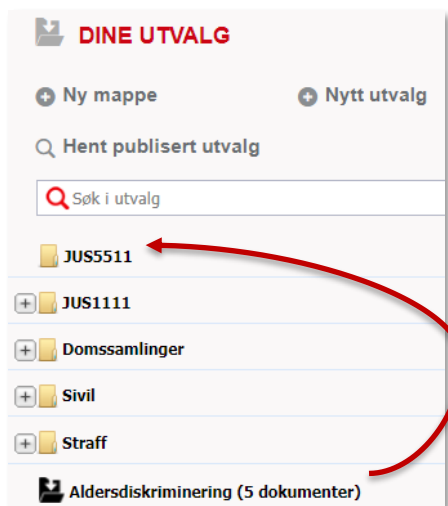
Utvalget vi nettopp opprettet ligger på øverste nivå. Man oppretter mapper og undermapper for å organisere utvalg. Man kan på vanlig måte dra-og-slippe utvalg til en mappe.

Klikk på

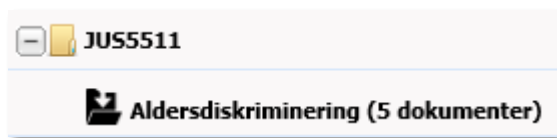
+ Ny mappe



Vi gir mappen betegnelsen **JUS5511**, og klikker **Ok** for å opprette.



Vi kan nå enkelt dra utvalget **Aldersdiskriminering** til undermappen **JUS5511**.

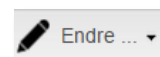


Klikk på utvalget **Aldersdiskriminering** (som nå ligger under mappen **JUS5511**) for å åpne utvalget.



Utvalgets toppmeny gir tilgang til en rekke alternativer.

Man kan endre utvalgets tittel, legge til en beskrivelse og endre tittel på dokumentet fra



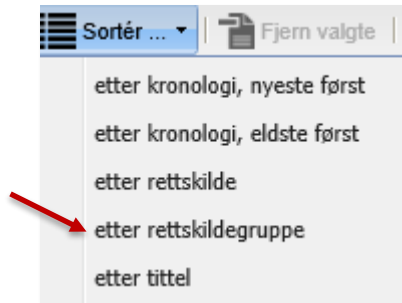
Fjern valgte

Vil man fjerne dokumenter fra utvalget haker man av og velger

Man kan endre dokumentrekkefølgen manuelt ved å dra-og-slippe opp eller ned på listen.

Vil man skrive ut eller laste ned enkeltdokumenter, haker man av disse og klikker på

Skriv ut / Last ned



Man kan sortere dokumentene kronologisk, etter rettskilde, rettskildegruppe eller tittel ved å klikke på **Sortér**.

Vi velger her å sortere etter rettskildegruppe.

Her ser vi utvalgets dokumenter sortert etter rettskildegruppe:



	Dokument	Dato
Lover og forskrifter mv.		
<input type="checkbox"/>	1 Lov om arbeidsmiljø, arbeidstid og stillingsvern mv. (arbeidsmiljøloven), §13-9	17.06.2005 nr. 62
Forarbeider og stortingsdokumenter		
<input type="checkbox"/>	2 Prop.88 L (2012-2013) Diskrimineringslovgivning (diskrimineringsloven om seksuell orientering, likestillingsloven, diskrimineringsloven om etnisitet, diskriminerings- og tilgjengelighetsloven) Til ...	2013-03-22
Rettsavgjørelser		
<input type="checkbox"/>	3 Helikopter Service Norges Høyesterett HR-2017-219-A	2017-01-30
<input type="checkbox"/>	4 Gulating lagmannsrett LG-2013-167255-1	2015-11-20
<input type="checkbox"/>	5 Stavanger tingrett TSTAV-2012-119531	2013-05-21


4.2 Publiserte utvalg

Man kan gjøre utvalg tilgjengelig ved å publisere dem. Publisering av utvalg gjør det enkelt å gi en større krets tilgang, f.eks. alle på en e-postliste.

Publiserte utvalg vil bli brukt av studentene ved JUS1111 fra våren 2018. Lovdata har fått informasjon fra fakultet om at ansvarlige faglærere skal utarbeide disse utvalgene.

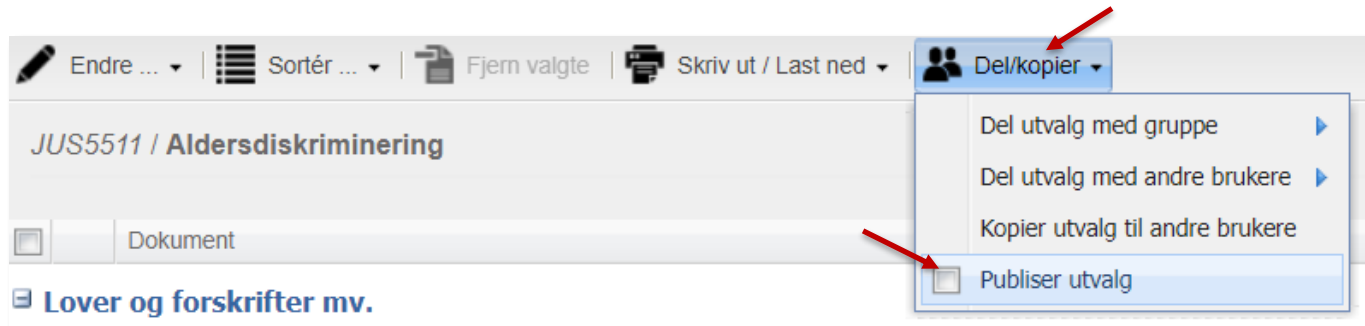
Publiserte utvalg får en følgekode. De man gir tilgang til koden kan hente utvalgene.

Som mottaker velger man selv om og når man vil hente utvalget.

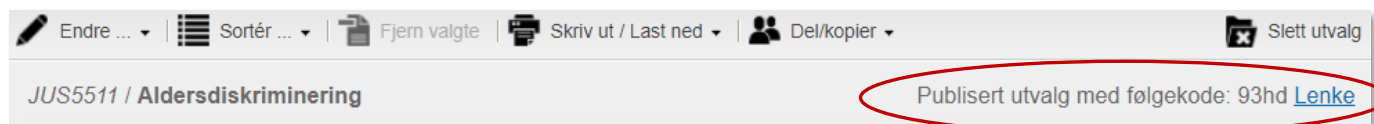
Publiserte utvalg blir plassert sammen med andre utvalg under .

4.2.1 Publisere utvalg

Velg et utvalg, klikk **Del/kopier** og hak av for **Publiser utvalg**:



Utvalget får en følgekode og lenke i høyre hjørne:



For å gi lenken videre, høyreklikk på **Lenke** og velg Kopier kobling/Kopier linkadressen/Copy shortcut/Copy link address e.l.

Lenken kan du sende i en e-post til ønskede mottakere, alternativt kan man videreformidle koden via nettsider med undervisningsmateriale.

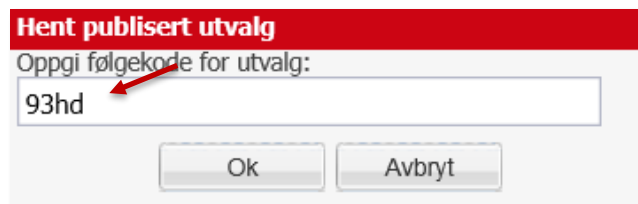
<https://lovdata.no/pro/r/utvalg?kode=93hd>

4.2.2 Hent publisert utvalg

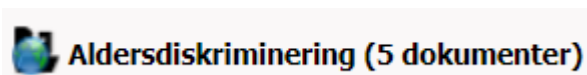
For at andre brukere skal få tilgang til utvalget, klikker de på **Hent publisert utvalg**.



Her oppgir man følgekode og klikker på Ok.



Det publiserte utvalget blir synlig hos mottakeren:



Brukerne som henter publiserte utvalg har ikke mulighet til å endre disse – de er låst.

Har man fått tilsendt en lenke klikker man på lenken for å komme til det publiserte utvalget i Lovdata Pro.

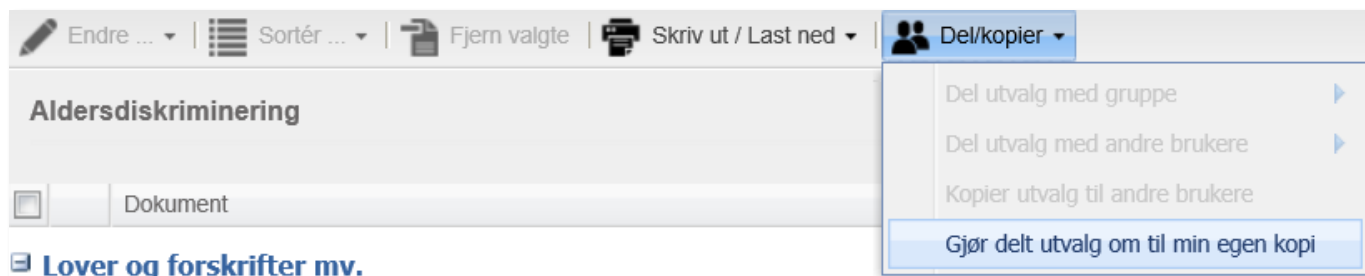
<https://lovdata.no/pro/r/utvalg?kode=93hd>

4.2.3 Gjøre publisert/delt utvalg om til egen kopi

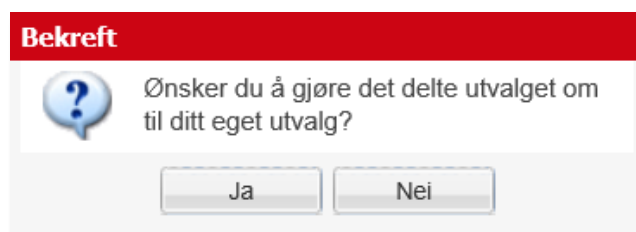
For studentene er det viktig å merke seg at publiserte/delte utvalg ikke vil være tilgjengelige under eksamen. For å «ha med seg» utvalg laget av eksempelvis faglærer eller av en kollokvie på eksamen må disse gjøres om til egen kopi.

Dette gjøres enkelt inne i selve utvalget:

Velg et utvalg, klikk **Del/kopier** og velg **Gjør delt utvalg om til min egen kopi**:



Klikk på **Ja**:



Utvalget er nå ditt eget. Man kan endre det og for studenter vil det være tilgjengelig i eksamensmodus (se punkt 9.1):




Det er lurt for studentene å gjøre dette når ansvarlig faglærer er ferdig med oppdateringer av utvalget. Dersom det blir lagt til dokumenter etter at man har kopiert til seg selv, vil man ikke få disse oppdateringene.

4.3 Opprette gruppe. Dele utvalg og mapper med gruppen

4.3.1 Opprette gruppe

I forrige eksempel delte vi et utvalg ved å publisere det. Nå ønsker vi å opprette en gruppe. Grupper benyttes for å dele merknader og utvalg.

For å opprette en gruppe klikker man på gruppesympolet på venstre side 

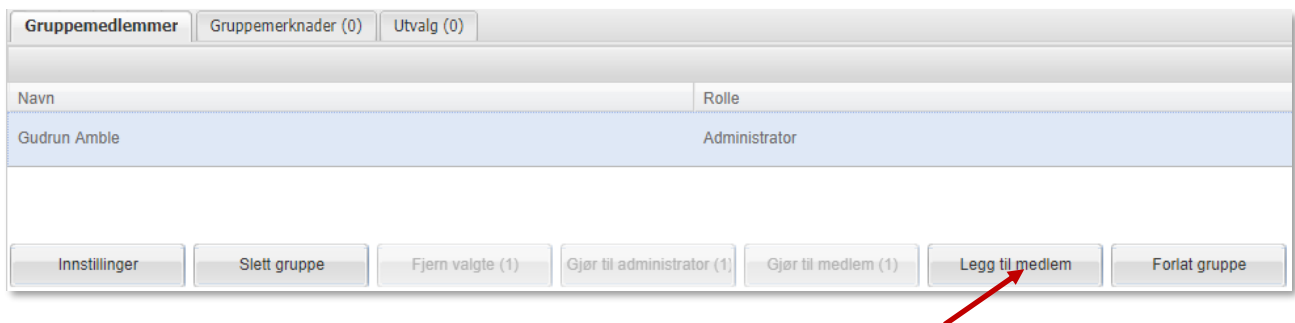
Velg deretter 

I vinduet skriver man navnet på gruppen man vil opprette: **Faglærere - avtalerett - JUS1111**.

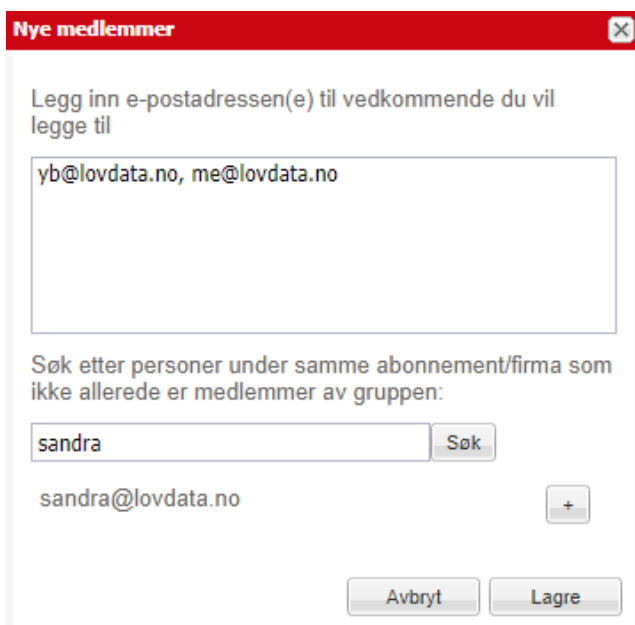


Klikk **Ok** for å opprette gruppen.

Når man oppretter en gruppe blir man administrator av den, og har alle rettigheter jf. knappene i neste bilde. Hvem som er administrator kan senere endres.



For å gjøre andre til medlemmer av gruppen, velger man **Legg til medlem**.



Skriv inn e-postadresse til gruppemedlemmene, atskilt med komma.

For brukere tilknyttet ditt firma/din etat kan du alternativt benytte søkefeltet, og legge til medlemmer i gruppen ved å klikke på **+**

Gruppemedlemmer kan forlate gruppen, men ikke fjerne eller innlemme andre, endre gruppenavnet eller slette gruppen.

For å angi gruppemedlemmenes rettigheter, klikker administrator på **Innstillinger**.

Gruppemedlemmer	
Gruppemerknader (0)	Utvalg (0)
Navn	Rolle
Gudrun Amble	Administrator
Ylva Bråten	Medlem
Mari Elton	Medlem

Innstillinger Slett gruppe Fjern valgte Gjør til administrator Gjør til medlem Legg til medlem

Navn:

Medlemmer kan endre merknader:

Medlemmer kan endre utvalg:
(Gjelder ikke delte mapper og utvalg under disse)

Send e-post når det deles et nytt utvalg med gruppen:

Send e-post når et utvalg delt med gruppen endres:

Send e-post når en ny merknad deles med gruppen:

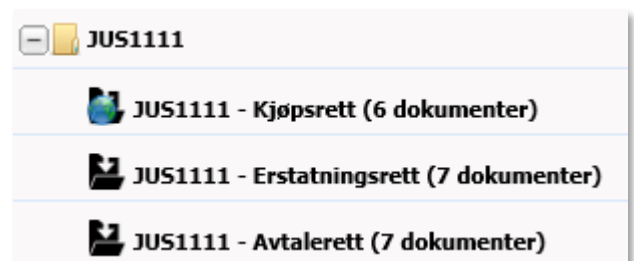
Send e-post når en merknad delt med gruppen endres:

I utgangspunktet kan gruppemedlemmene endre gruppemerknader og gruppeutvalg, men ikke slette dem. Hvis hakene fjernes, kan gruppemedlemmene kun lese gruppemerknader og gruppeutvalg som har blitt delt med dem. Et gruppemedlem kan likevel alltid endre og slette utvalg og merknader medlemmet selv har opprettet.

Uavhengig av gruppemedlemmenes rettigheter, kan administrator endre og slette både merknader og utvalg. Administrator kan også overføre utvalg og merknader fra en gruppe til en annen.


4.3.2 Dele utvalg med gruppen

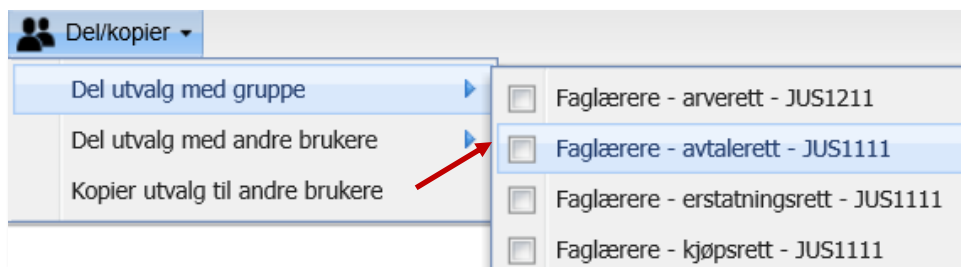
Vi ønsker å dele utvalget **JUS1111 – Avtalerett** med medlemmene av gruppen **Faglærere - avtalerett - JUS1111**.



Velg utvalget **JUS1111 – Avtalerett** fra  (Utvalg) på venstre side:

JUS1111 / JUS1111 - Avtalerett		
Dokument		Dato
<input type="checkbox"/> 1	Norges Høyesterett HR-2005-1781-A - Rt-2005-1481	2005-11-16
<input type="checkbox"/> 2	Høyesterett HR-2002-1486-A - Rt-2003-1714	2003-12-05
<input type="checkbox"/> 3	Høyesterett HR-2000-631 - Rt-2001-157 (38-2001)	2001-01-30

Klikk på  Del/kopier fra toppmenyen, deretter velger du å dele utvalget med gruppen **Faglærere - avtalerett - JUS1111**.

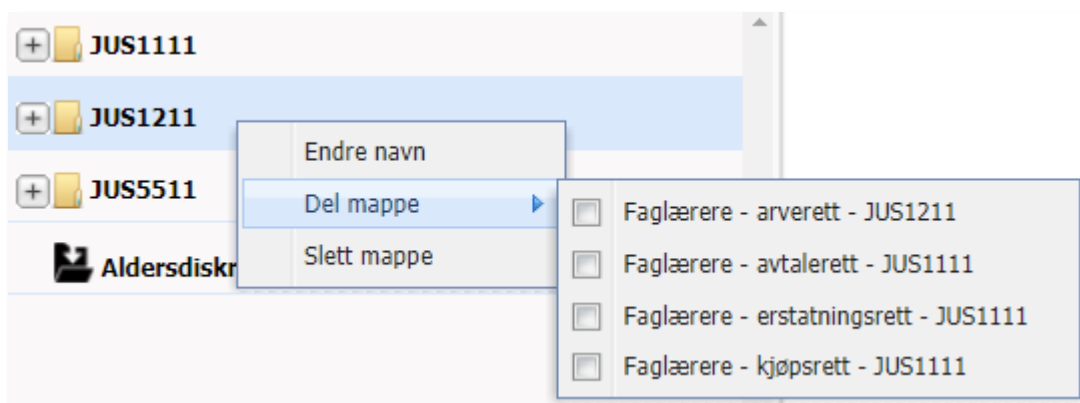



Når man klikker på gruppenavnet får man melding om at utvalget er delt med gruppen.

4.3.3 Dele mappe med gruppen

En mappe kan inneholde flere utvalg. Man kan dele en mappe inkludert alle utvalgene i en enkelt operasjon.

Dette gjøres ved å **høyreklikke på mappen** du ønsker å dele med gruppen, og velge **Del mappe**.




Medlemmene av gruppen som har fått tildelt mappen vil finne denne med tilhørende utvalg under . En delt mappe er statisk, og mappens utvalg kan ikke endres/slettes av de som er tildelt mappen. Det er heller ikke mulig å flytte utvalgene til andre mapper. Det er bare den som har delt mappen som kan endre utvalgene, og dette gruppemedlemmet kan også slette hele mappen. Da blir mappen inkludert utvalg også slettet hos de andre gruppemedlemmene.

4.4 Utvalg – søking

Dette er en ny funksjon som gjør det enklere for brukere – kanskje spesielt for stressede studenter – å finne igjen dokumenter man har liggende i utvalg. Det er to måter å gjøre dette på:

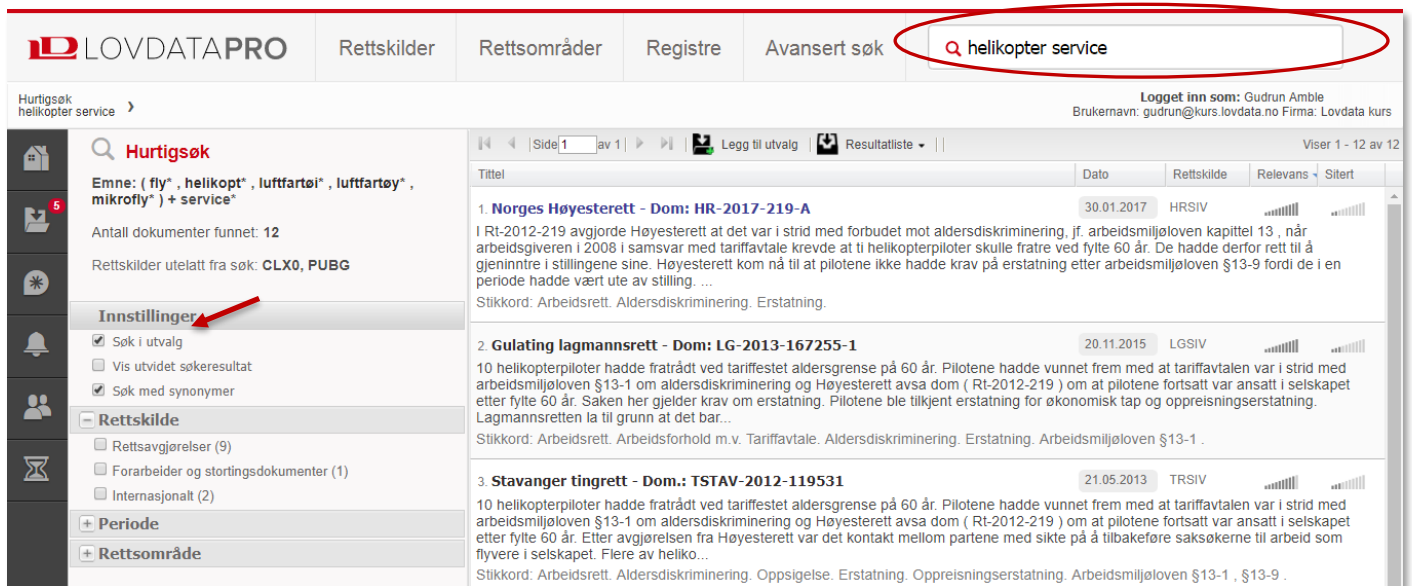
4.4.1 Søk i utvalgene dine

Velg  og gå til **Søk i utvalg**:

Skriv inn søketekst og klikk Enter:



Alle dokumentene i resultatlisten inneholder søkeordene:



LOVDATA PRO Rettskilder Rettsområder Registre Avansert søk **helikopter service**

Hurtigsøk
helikopter service

Logget inn som: Gudrun Amble
Brukernavn: gudrun@kurs.lovdata.no Firma: Lovdata kurs

Hurtigsøk
Emne: (fly* , helikopt* , luftfartøi* , luftfartøy* , mikrofly*) + service*
Antall dokumenter funnet: 12
Rettskilder utelatt fra søk: CLX0, PUBG

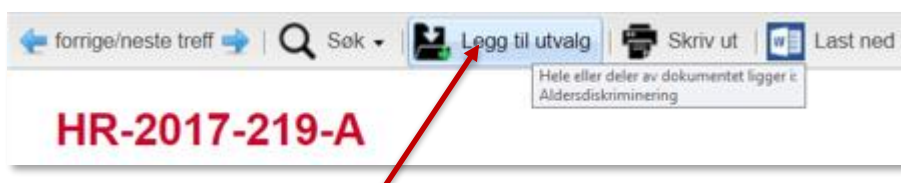
Innstillinger
 Søk i utvalg
 Vis utvidet søkeresultat
 Søk med synonymer

Rettskilde
 Rettsavgjørelser (9)
 Forarbeider og stortingsdokumenter (1)
 Internasjonalt (2)

Periode
Rettsområde

Titel	Dato	Rettskilde	Relevans	Sitert
1. Norges Høyesterett - Dom: HR-2017-219-A	30.01.2017	HRSIV		
2. Gulatingslagmannsrett - Dom: LG-2013-167255-1	20.11.2015	LGSIV		
3. Stavanger tingrett - Dom.: TSTAV-2012-119531	21.05.2013	TRSIV		

Når du står f.eks. i en dom kan du se hvilke utvalg den befinner seg i ved å holde pekeren over **Legg til utvalg**:



4.4.2 Filtrering etter vanlige søk

Når du har foretatt et hurtigsøk eller et avansert søk (se punkt 7) kommer man til en resultatliste. Herfra kan man filtrere på utvalg.

Vi søker med *avtaleloven § 36*:

🔍 avtalelov* §36

Etter søket kan du under **Innstillinger** hake av **Søk i utvalg**

Innstillinger

Søk i utvalg

Antall treff vil justeres:

🔍 **Hurtigsøk**

Emne: LOV-1918-05-31-4-§36
§: §36

Antall dokumenter funnet: **4427**

Rettskilder utelatt fra søk: CLX0, PUBG

Innstillinger

Søk i utvalg

Vis utvidet søkeresultat

Søk med synonymer

🔍 **Hurtigsøk**

Emne: LOV-1918-05-31-4-§36
§: §36

Antall dokumenter funnet: **33**

Rettskilder utelatt fra søk: CLX0, PUBG

Innstillinger

Søk i utvalg

Vis utvidet søkeresultat

Søk med synonymer

Nå er bare dokumenter i dine utvalg som inneholder *avtaleloven § 36* med.

5. Merknader generelt – skrive, gjenfinne og redigere

I punkt 2.2.5 så vi at man kan lese merknader gjort tilgjengelig for alle brukere av Lovdata Pro.

I punkt 3.2 så vi at studentene kan skrive henvisningsmerknader som blir tilgjengelige i eksamensmodus (om de er skrevet på riktig måte!).

Alle brukere kan selv skrive merknader til dokumentene i Lovdata Pro – enten sine egne «gule lapper» eller merknader man deler med andre.

Merknader kan være relevant for dere – her kan dere notere til dere selv – trenger ikke dele med studenter eller andre. Man kan lage grupper (se punkt 4.3) der faglærere kan diskutere f.eks. hvilke avgjørelser det skal legges vekt på i undervisningen.

Her ønsker vi å skrive en merknad til skadeserstatningsloven § 3-6.


Start med å finne frem til paragrafen vha. hurtigsøk.

Klikk på lenken i resultatlisten.

Titel	Dato	Rettskilde	Relevans	Sitert
1. Lov om skadeserstatning (skadeserstatningsloven) §3-6 LOV-1969-06-13-26	13.06.1969	NL		

§ 3-6. ¹ *(erstatning for krenking av privatlivets fred)*

Den som har krenket privatlivets fred, skal, såfremt han har utvist uaktsomhet eller vilkårene for straff er oppfylt, yte erstatning for den lidte skade og slik erstatning for tap i fremtidig erverv

Denne gangen klikker vi på symbolet for **Skriv merknad** 

Skriv merknad

Skrives for: meg

Stikkord: meg

Forfatter: firmaet

Merknadstekst: alle

Gruppe Faglærere - avtalerett - JUS1111

Gruppe Forvaltningsrettsgruppen

Her kan man velge om merknaden skal være tilgjengelig kun for en selv, for firmaet/etaten man er tilknyttet, for alle brukere av Lovdata Pro, eller for medlemmer av en gruppe.

I dette tilfellet begynner vi med å skrive en personlig merknad.


Merknaden skrives på samme måte som i punkt 3.2, men nå legger vi til stikkord:

Selve merknadsteksten oppfyller kravene til henvisningsmerknad til eksamen:

I forhåndsvisningen ser du om det blir laget en lenke:

Merknaden er ikke eksamensgodkjent pga. stikkord.

Klikk på **Publiser merknad**.

Over paragrafen kommer et symbol  som viser at det er en merknad tilgjengelig for denne brukeren.

Her er merknaden som ble skrevet:

For å endre eller slette en merknad klikker du på **Rediger merknad**.

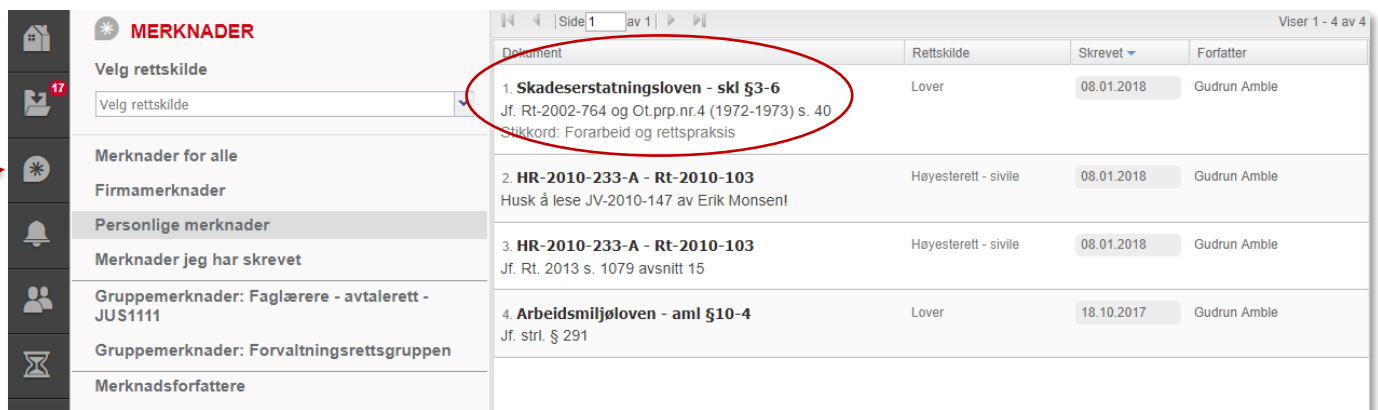
Foreta endringer og klikk deretter på **Oppdater merknad**.

Du kan redigere og slette følgende merknader:

- Personlige merknader (kun mine egne merknader)
- Gruppemerknader du selv har skrevet. Gruppemerknader andre har skrevet, kan du kun redigere. Gruppens administrator kan imidlertid ved opprettelsen av gruppen bestemme at gruppens medlemmer kun kan lese gruppens merknader.
- Firmamerknader (firmamerknader jeg har tilgang til – uavhengig av hvem som har skrevet dem).

I venstre meny får du enkelt oversikt over alle merknader fra 

Her har jeg valgt å se mine personlige merknader:



Document	Rettskilde	Skrevet	Forfatter
1. Skadeserstatningsloven - skl §3-6 Jf. Rt-2002-764 og Ot.prp.nr.4 (1972-1973) s. 40 Stikkord: Forarbeid og rettspraksis	Lover	08.01.2018	Gudrun Amble
2. HR-2010-233-A - Rt-2010-103 Husk å lese JV-2010-147 av Erik Monsen!	Høyesterett - sivile	08.01.2018	Gudrun Amble
3. HR-2010-233-A - Rt-2010-103 Jf. Rt. 2013 s. 1079 avsnitt 15	Høyesterett - sivile	08.01.2018	Gudrun Amble
4. Arbeidsmiljøloven - aml §10-4 Jf. strl. § 291	Lover	18.10.2017	Gudrun Amble

Velger merknaden jeg nylig skrev og gjør denne tilgjengelig for en gruppe:



Rediger merknad

Skrives for: meg

Stikkord: meg

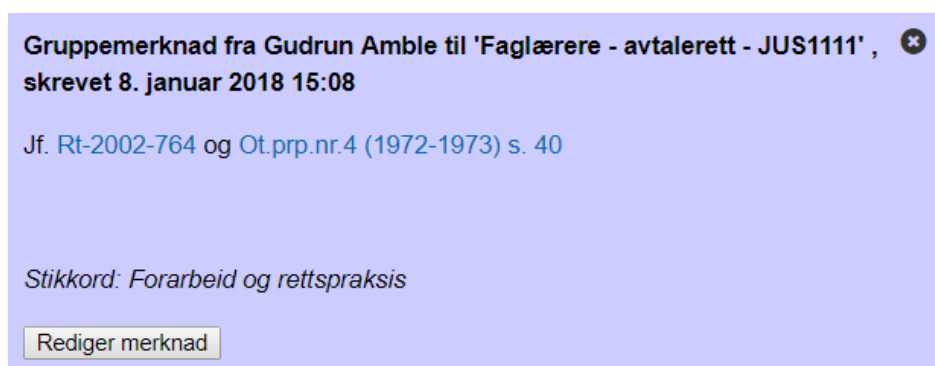
Forfatter: firmaet

Merknadstekst: alle

Gruppe Faglærere - avtalerett - JUS1111

Gruppe Forvaltningsrettsgruppen

Slik kan man dele nyttig informasjon:



Gruppemerknad fra Gudrun Amble til 'Faglærere - avtalerett - JUS1111', skrevet 8. januar 2018 15:08

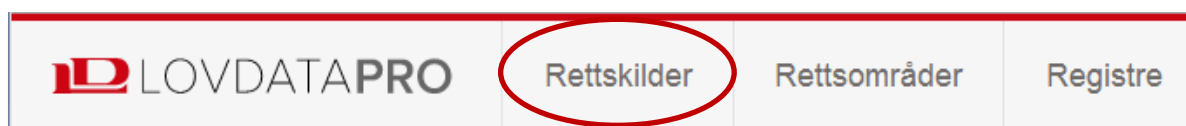
Jf. Rt-2002-764 og Ot.prp.nr.4 (1972-1973) s. 40

Stikkord: Forarbeid og rettspraksis

Rediger merknad

6. Rettskilder – informasjon – finne en lovproposisjon – søk innenfor dokumentet

Rettskilder er en av inngangsportene i Lovdata Pro. Klikk på **Rettskilder** i toppmenyen:



Her finner man alle rettskilder i Lovdata Pro systematisert i registre og med tilgang til avansert søk. I tillegg finner man informasjon om hver enkelt rettskilde.

Øverst i menyen på venstre side er det et søkefelt **Finn rettskilder** som gjør det enklere å finne frem til rettskilden man ønsker.

I dette tilfellet vil vi gjerne ha informasjon om hvilke lovproposisjoner som finnes i Lovdata Pro. (Dersom vi ikke vet at proposisjoner er en type forarbeider, kan vi søke i **Finn rettskilder**.)

Vi velger **Forarbeider og stortingsdokumenter** i menyen på venstre side:



Deretter klikker vi på knappen **i** ved siden av **Proposisjoner**.

Vi får da følgende informasjon om Proposisjoner:

Her finner du lovrelaterte proposisjoner - samt "hoder" til andre proposisjoner:

- Fulltekst til samtlige lovrelaterte proposisjoner fra og med sesjonen 1985/1986 - samt mange enda eldre odelstingsproposisjoner. De aller fleste dokumentene inneholder sidetall, og en PDF-versjon er tilgjengelig for lovrelaterte proposisjoner fra og med ca 2003.
- Andre proposisjoner har kun et hode - samt en lenke til PDF-versjonen.

For eldre materiale:

Om du ikke finner proposisjonen i Lovdata Pro, kan du forsøke her:

[DigiStorting - Stortingsforhandlinger 1814-2005](#)

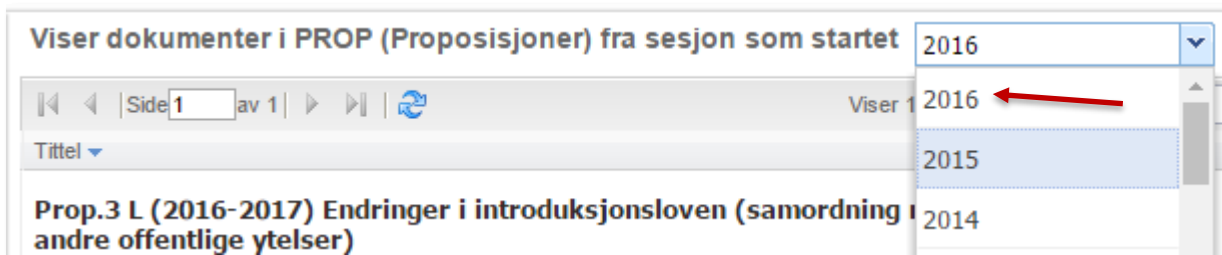
[Statsmaktene](#) hos Nasjonalbiblioteket

Prop. 1 - 36 (2017-2018).
1985-1986 - 2017-2018

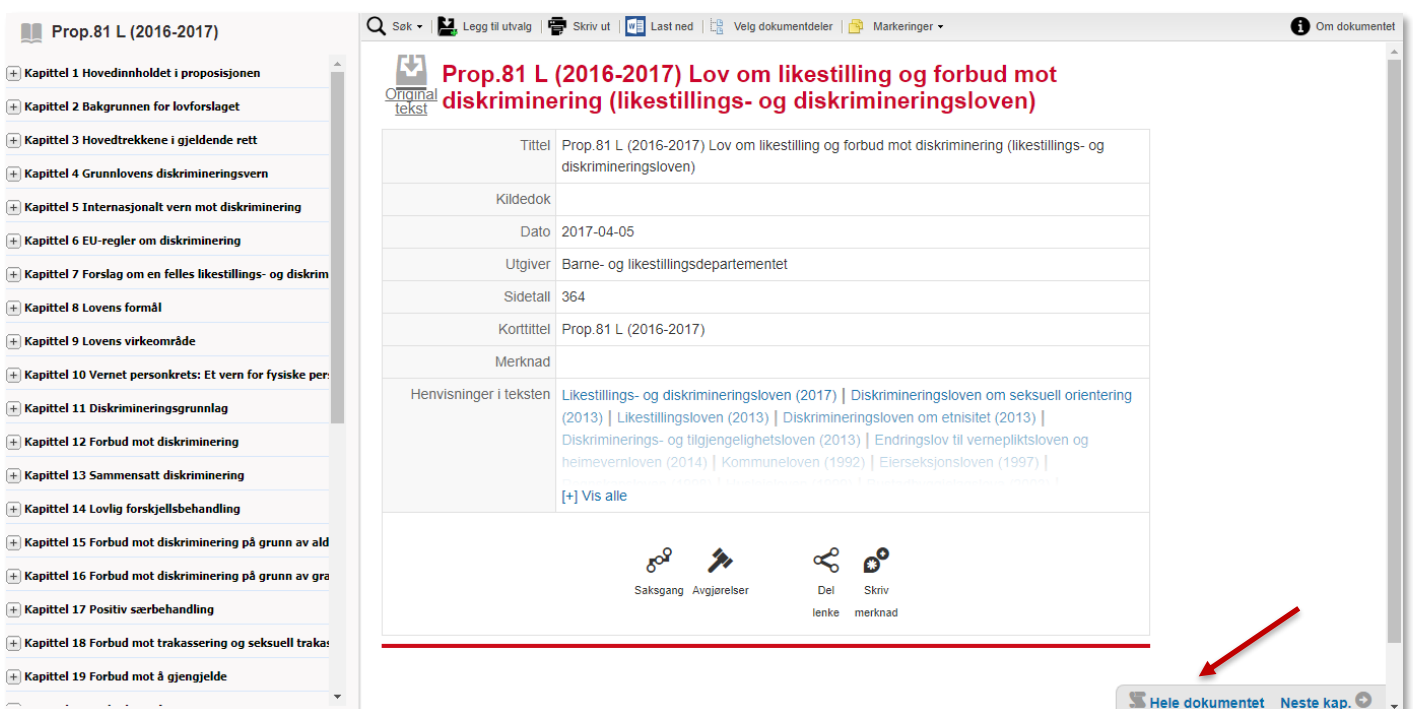
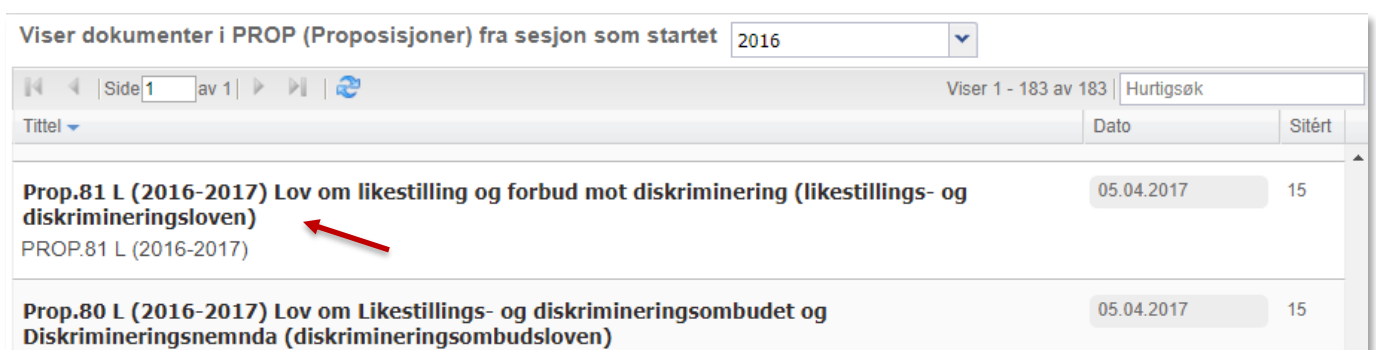
Vi ønsker å finne frem til proposisjonen som ligger til grunn for ny lov om likestilling og forbud mot diskriminering (likestillings- og diskrimineringsloven) som trådte i kraft 1. januar 2018.

Kjenner til at dette er: **Prop.81 L (2016-2017)**.

Velger derfor **Kronologisk register** under overskriften **Proposisjoner**. Fra nedtrekksmenyen velger vi sesjon (2016-2017):



Klikk på: **Prop.81 L (2016-2017)**:



På venstre side finner man innholdsfortegnelsen. Her kan man åpne opp undernivå, og «hoppe» til den del av proposisjonen man ønsker.

I hovedvinduet på høyre side finner man nøkkelopplysninger om dokumentet.

Nederst til høyre kan man bla til neste kapittel, eller få tilgang til hele proposisjonen vha.:

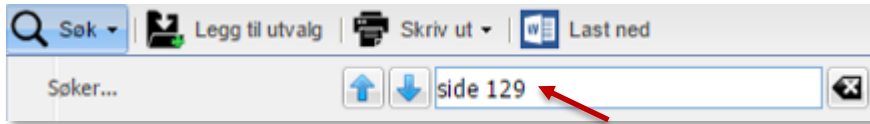


Søk innenfor dokumentet

Man søker innenfor dokumentet vha. søkefunksjonen øverst til venstre i hovedvinduet (Alternativt kan man, forutsatt at man først klikker på [Hele dokumentet](#), benytte **ctrl+f**.)


Man kan søke på hvilket som helst ord i proposisjonen, og dessuten søke frem en bestemt side. Dette kan man gjøre fordi Lovdata setter inn sidetall tilsvarende trykt versjon.

I dette tilfellet ønsker vi å gå rett til side 129.



Har her kommet til øverst på side 129:



Klikk på  [Prop.81 L \(2016-2017\)](#)

over innholdsfortegnelsen for å komme tilbake til begynnelsen av proposisjonen.

Klikker man på symbolet for originaltekst , får man pdf-versjonen av proposisjonen:



7. Avansert søk med lovhenvvisning og ord i fritekst

Hurtigsøk er enkelt og praktisk, men når man har behov for å utføre mer komplekse søk er avansert søk tingen!

Avansert søk gir blant annet mulighet til å søke med alternative og kumulative lovparagrafer og kombinere dette med ord i fritekst.

Man får tilgang til avansert søk ved å klikke på **Avansert søk** i toppmenyen, deretter velger man rettskilden(e) man ønsker å søke i.

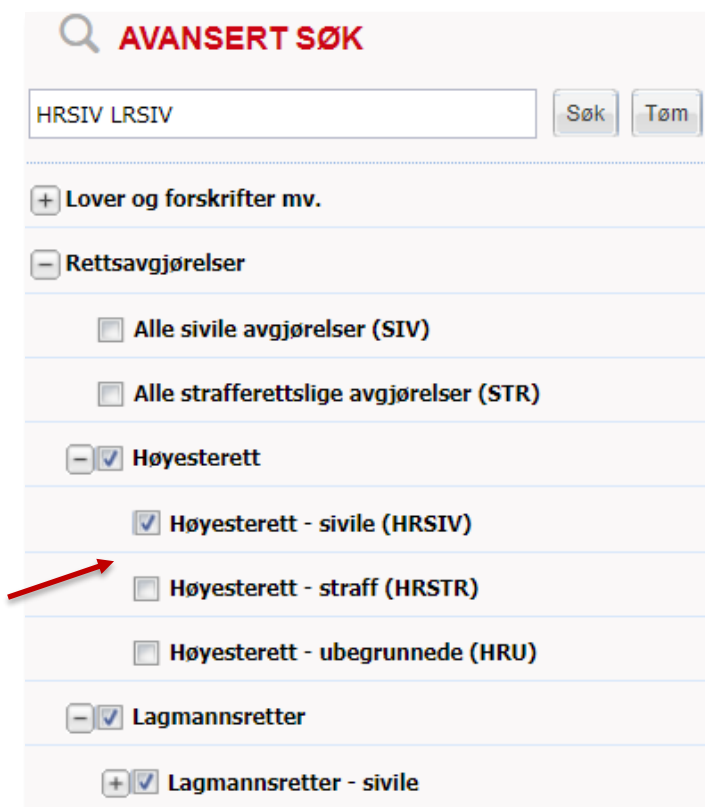
I dette eksemplet ønsker vi å finne avgjørelser fra **Høyesterett** og **lagmannsrettene** hvor tvisten gjelder hvorvidt det er reklamert i tide (**avhl. § 4-19**) over manglende eller uriktige opplysninger om en eiendom (**avhl. § 3-7, § 3-8**).

Velg **Avansert søk** øverst:



I menyen på venstre side klikker man om nødvendig først på **Tøm** for å nullstille tidligere valg av rettskilder.


Klikk på **+** foran **Rettsavgjørelser**, deretter **+** foran **Høyesterett** og **Lagmannsretter**, og hak av for sivile saker fra begge instanser.

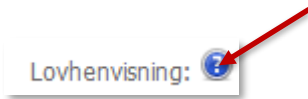
A screenshot of the 'AVANSERT SØK' search interface. At the top, there is a search bar containing 'HRSIV LRSIV' and buttons for 'Søk' and 'Tøm'. Below the search bar, there are several filter sections. The first section is '+ Lover og forskrifter mv.'. The second section is '- Rettsavgjørelser', which is expanded to show three sub-sections: 'Alle sivile avgjørelser (SIV)', 'Alle strafferettslige avgjørelser (STR)', and 'Høyesterett'. The 'Høyesterett' section is expanded to show three sub-sections: 'Høyesterett - sivile (HRSIV)', 'Høyesterett - straff (HRSTR)', and 'Høyesterett - ubegrunnede (HRU)'. The 'Høyesterett - sivile (HRSIV)' section is checked. The third section is '- Lagmannsretter', which is expanded to show one sub-section: 'Lagmannsretter - sivile'. This section is also checked. Two red arrows point to the 'Høyesterett - sivile (HRSIV)' and 'Lagmannsretter - sivile' sections.

Etter at man har valgt rettskilder får man opp søkeskjemaet.

Klikk om nødvendig på  over innskrivningsfeltene i søkeskjemaet for å fjerne forrige søk.

Til søk på lover/lovparagrafer benytter vi feltet **Lovhenvising**.

Trenger du hjelp med utfylling kan du klikke på  ved siden av feltnavnet. Da får du en bruksanvisning for feltet.



Her er bruksanvisningen for feltet **Lovhenvising**:

Lovhenvising

Her skriver du de lovhenvisningene som skal finnes i treffdokumentene.

Feltet har følgende standardformat:

`lov-1997-02-28-19-§12-6`

Du kan imidlertid starte med å skrive inn lovens tittel

`folketrygdloven §12-6`

(Alternativene *folketrygdlov*, *folketrygd* eller *fttl* vil også fungere.)




Klikk deretter på den blå pilen til høyre for feltet.

Vi ønsker å finne saker som omhandler **minst en av § 3-7 eller § 3-8** i avhendingsloven «Minst en av» uttrykkes med komma. (Se for øvrig punkt 12 for oversikt over søkemåter.)



I feltet **Lovhenvising** skriver man *avhl § 3-7, § 3-8*.




Klikk deretter på pilen til høyre for lovhenvisningsfeltet for å endre til standardformat.

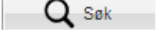
Lovhenvi­sing:  LOV-1992-07-03-93-§3-7, LOV-1992-07-03-93-§3-8  762 




Når man trykker på  får man som resultat nærmere 800 rettsavgjørelser.

Fordi komma betyr «minst en av» vil dette være saker hvor minst en av de to paragrafene omtales.

For å innsnevre til saker hvor reklamasjon diskuteres tilføyer man + **avhl § 4-19** og klikker på pilen til høyre for feltet for å endre til standardformat:

Lovhenvi­sing:  LOV-1992-07-03-93-§3-7, LOV-1992-07-03-93-§3-8 + avhl § 4-19  

Trykk 

Lovhenvi­sing:  LOV-1992-07-03-93-§3-7, LOV-1992-07-03-93-§3-8 + LOV-1992-07-03-93-§4-19  194 

Resultatet vil da være alle avgjørelser hvor minst en av avhendingslovens § 3-7 eller § 3-8 er nevnt, i tillegg vil det også være vist til § 4-19.

Søk på lovparagrafer kan kombineres med ett eller flere ord i fritekst for ytterligere å spisse søket. I dette tilfellet angir vi ordet *fukt* i ett av emnefeltene.

Fordi det er haket av for **Utvid søket med synonymer**, vil søket også inkludere ev. synonymer til ordet «fukt». Vi haker også av for **søk i sammendrag**.

Klikk på  igjen.

Søk i rettskilder: HRSIV LASIV LBSIV LESIV LXSIV LFSIV LGSIV LHSIV
(klikk på rettskilde-forkortelsen for å åpne kronologisk register)

Fant 14 dokumenter.

Søk i sammendrag Begrens til avsnitt Utvid søket med synonymer Søk med åpen endelse

Emne 1: 287

Emne 2:

Emne 3:

Lovhenvisning: 49

Dato:

Publisert/Tidsskrift:

Instans:

Parter:

Saksgang:

Forfatter:

Emne 1: (fukt* , husbukk* , hussopp* , mugg* , råte* , sopp*)
Rettskilde: HRSIV LRSIV
Lovhenvisning sammendrag: LOV-1992-07-03-93-§3-7, LOV-1992-07-03-93-§3-8 + LOV-1992-07-03-93-§4-19
Søket er begrenset til sammendrag

Etter at søket er utført, ser vi hvilke synonymer søket er utvidet med for ordet *fukt*. Det holder at minst ett av disse ordene er tilstede i sammendragene.

I dette tilfellet ønsker jeg å legge til ytterligere ett synonym: *vann* - og skriver det etter *fukt* i Emne 1 – adskilt med komma (eller-operatoren). Se punkt 12 for søkemåter.

Søk i rettskilder: HRSIV LASIV LBSIV LESIV LXSIV LFSIV LGSIV LHSIV
(klikk på rettskilde-forkortelsen for å åpne kronologisk register)

Fant 17 dokumenter.

Søk i sammendrag Begrens til avsnitt Utvid søket med synonymer Søk med åpen endelse

Emne 1: 1099

Emne 2:

Emne 3:

Lovhenvisning: 49

Nå har søkeresultatet økt til 17 dokumenter. Alle disse dokumentene må inneholde minst ett av søkeordene eller synonymene i Emne 1 samt lovkombinasjonen i Lovhenvisningsfeltet.

Klikk på

Avansert søk

Emne 1: (fukt* , husbukk* , hussopp* , mugg* , råte* , sopp*), (vann* , vatn*)
 Rettskilde: HRSIV LRSIV
 Lovhenvisning sammendrag: LOV-1992-07-03-93-§3-7, LOV-1992-07-03-93-§3-8 + LOV-1992-07-03-93-§4-19
 Søket er begrenset til sammendrag

Antall dokumenter funnet: 17

Innstillinger

Søk i utvalg

Vis utvidet søkeresultat

Søk med synonymer

Rettskilde

Rettsavgjørelser (17)

+ Periode

+ Rettsområde

Titel	Dato	Rettskilde	Relevans	Sitert
1. Eidsivating lagmannsrett - Dom: LE-2014-8649	21.10.2014	LESIV		
Boligeiendom oppført i 1926 ble solgt «i den stand den var ved kjøpers besiktigelse» etter avhendingsloven §3-9 . Kjøper krevde kjøpekontrakten hevet på grunn av omfattende mangler ved boligen, herunder fundamentering, bærekonstruksjon, takkonstruksjon, undertak, vinduer, piper, vannkvalitet, det elektriske anlegget mv. Lagmannsretten kom i motsetning til tingretten til at det ikke forelå grunnlag for heving, men kjøper ble tilkjent prisavslag...				
Stikkord: Mangler ved bolig. Avhendingsloven §3-9 , §3-7 , §3-8 , §4-19 , §4-12 .				
2. Borgarting lagmannsrett - Dom: LB-2012-186655	20.03.2014	LBSIV		
Selgeren av en fast eiendom hadde blitt informert om omfattende sopp-, råte- og skadeinsektangrep da han kjøpte eiendommen fire år tidligere, men unnlot å opplyse om dette til kjøperen. At han generelt hadde gitt uttrykk for at eiendommen var i dårlig forfatning var ikke nok. Det forelå da en mangel etter avhl §3-7 . På grunn av sin utvist skyld var han avskåret fra å påberope at reklamasjon eventuelt hadde skjedd for sent, jf. avhl §4-19 tred...				
Stikkord: Avhendingsloven. Mangler ved fast eiendom. Reklamasjon. Prisavslag. (Avhendingsloven §3-7 , §3-10 , §4-12 og §4-19 .)				
3. Borgarting lagmannsrett - Dom: LB-2012-72027	05.11.2013	LBSIV		
Kjøper tilkjent prisavslag og erstatning på grunn av mangel. Eiendommen var solgt «som den er», men selgeren hadde ikke gitt opplysninger om forhold som selgeren kjente til og som kjøperen hadde grunn til å regne med å få, nemlig hva som var gjort i forbindelse med at utvendig panel var skiftet. Selger hadde skiftet panel på grunn av råte, men hadde ikke utbedret det som for selger av sakkyndig var angitt som en mulig årsak til råte og kortere...				
Stikkord: Avhendingslova §3-9 , §3-7 , §4-19 , §4-12 . Tvisteloven §22-3 .				

Etter et avansert søk i rettsavgjørelser, vil resultatlisten i første omgang være sortert med de nyeste avgjørelsene først på listen. Du kan endre sorteringen ved å klikke på kolonneoverskriftene.

Hvis vi f.eks. ønsker å innsnevre til de nyeste avgjørelsene, kan vi klikke på filteret:


+ Periode

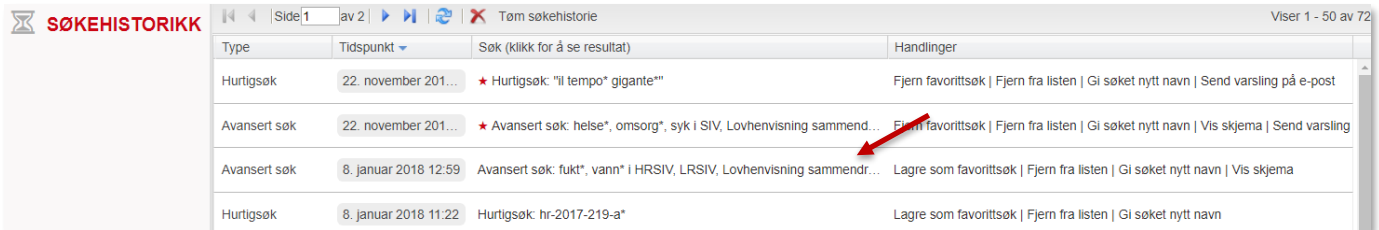
Velg i så fall en eller flere perioder, og klikk **Vis valgte perioder**

For enkelt å se gjennom avgjørelsene kan det være lurt å hake av for **Vis utvidet søkeresultat** på venstre side.

8. Søkehistorie. Laste ned dokumenter fra utvalg

I punkt 7 søkte vi frem rettsavgjørelser angående avhendingslova mv.. Nå ønsker vi å finne tilbake til resultatet, legge sakene i et utvalg (se mer om utvalg i punkt 4.1) og laste ned.

Vi benytter **søkehistorien** for å finne tilbake til søkeresultatet. Klikk på  på venstre side for tilgang til din personlige søkehistorie.



Type	Tidspunkt	Søk (klikk for å se resultat)	Handlinger
Hurtigsøk	22. november 201...	Hurtigsøk: "il tempo* gigante"	Fjern favorittsøk Fjern fra listen Gi søket nytt navn Send varsling på e-post
Avansert søk	22. november 201...	Avansert søk: helse*, omsorg*, syk i SIV, Lovhenvi...	Fjern favorittsøk Fjern fra listen Gi søket nytt navn Vis skjema Send varsling
Avansert søk	8. januar 2018 12:59	Avansert søk: fukt*, vann* i HRSIV, LRSIV, Lovhenvi...	Lagre som favorittsøk Fjern fra listen Gi søket nytt navn Vis skjema
Hurtigsøk	8. januar 2018 11:22	Hurtigsøk: hr-2017-219-a*	Lagre som favorittsøk Fjern fra listen Gi søket nytt navn

Favorittsøk ligger øverst, og er merket med rød stjerne. ★

Klikk på **Lagre som favorittsøk** for å gjøre et søk til favorittsøk.

Det blir automatisk opprettet varsling på favorittsøk.

For å se resultatet etter et søk, klikker du på linjen med søkekriteriene.

For å gå til søkeskjemaet (gjelder avansert søk) klikker du på **Vis skjema**.

Ønsker du å fjerne søk, klikker du på **Fjern fra listen**.


I dette tilfellet ønsker vi å se søkeresultatet av søket i punkt 7. Vi klikker derfor på linjen med disse søkekriteriene.

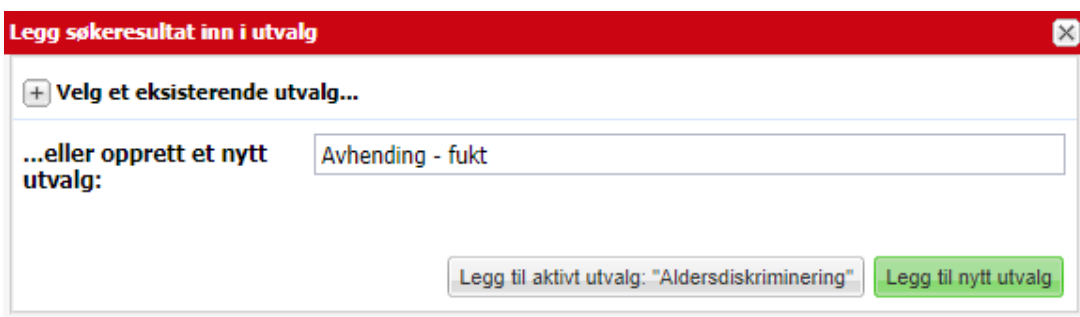
Vi ser her resultatet etter søket:



Titel	Dato	Rettskilde	Relevans	Sitert
1. Eidsivating lagmannsrett - Dom: LE-2014-8649	21.10.2014	LESIV		
Boligeiendom oppført i 1926 ble solgt «i den stand den var ved kjøpers besiktigelse» etter avhendingsloven §3-9. Kjøper krevde kjøpekontrakten hevet på grunn av omfattende mangler ved boligen, herunder fundamentering, bærekonstruksjon, takkonstruksjon, undertak, vinduer, piper, vannkvalitet, det elektriske anlegget mv. Lagmannsretten kom i motsetning til tingretten til at det ikke forelå grunnlag for heving, men kjøper ble tilkjent prisavslag...				
Stikkord: Mangler ved bolig. Avhendingsloven §3-9, §3-7, §3-8, §4-19, §4-12.				
2. Borgarting lagmannsrett - Dom: LB-2012-186655	20.03.2014	LBSIV		
Selgeren av en fast eiendom hadde blitt informert om omfattende sopp-, råte- og skadeinsektangrep da han kjøpte eiendommen fire år tidligere, men unlot å opplyse om dette til kjøperen. At han generelt hadde gitt uttrykk for at eiendommen var i dårlig forfatning var ikke nok. Det forelå da en mangel etter avhl §3-7. På grunn av sin utvist skyld var han avskåret fra å påberope at reklamasjon eventuelt hadde skjedd for sent, jf. avhl §4-19 tred...				
Stikkord: Avhendingsloven. Mangler ved fast eiendom. Reklamasjon. Prisavslag. (Avhendingsloven §3-7, §3-10, §4-12 og §4-19.)				

Dersom man har filtrert på tidsperiode må dette gjøres på nytt.

Vi legger hele resultatlisten i et utvalg ved å klikke på  øverst.



Legg søkeresultat inn i utvalg

+ Velg et eksisterende utvalg...

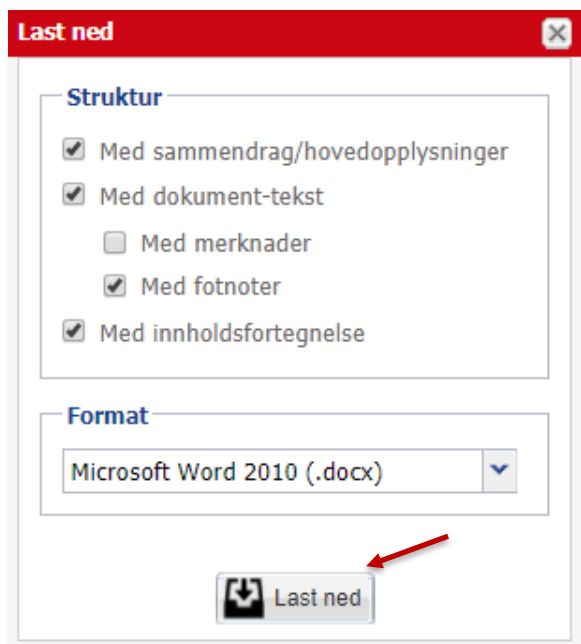
...eller opprett et nytt utvalg:

Legg til aktivt utvalg: "Aldersdiskriminering"

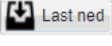
På samme måte som i punkt 3.1 gir du utvalget en betegnelse, f.eks. **Avhending – fukt** og klikker på **Legg til nytt utvalg**.

Finn igjen utvalget i venstre meny  **Utvalg**.

Klikk på  **Skriv ut / Last ned** i toppmenyen, og deretter på  **Last ned utvalg**



Velg hva som skal lastes ned, og i hvilket format. Standard er dokumentene i fulltekst i wordformat.

Start nedlasting ved å trykke på 

Det blir laget et dokument med sidetall og innholdsfortegnelse, samt dato og tidspunkt for nedlasting:



Du er nå ute av Lovdata Pro, og videre bearbeiding av dokumentet skjer i Word.

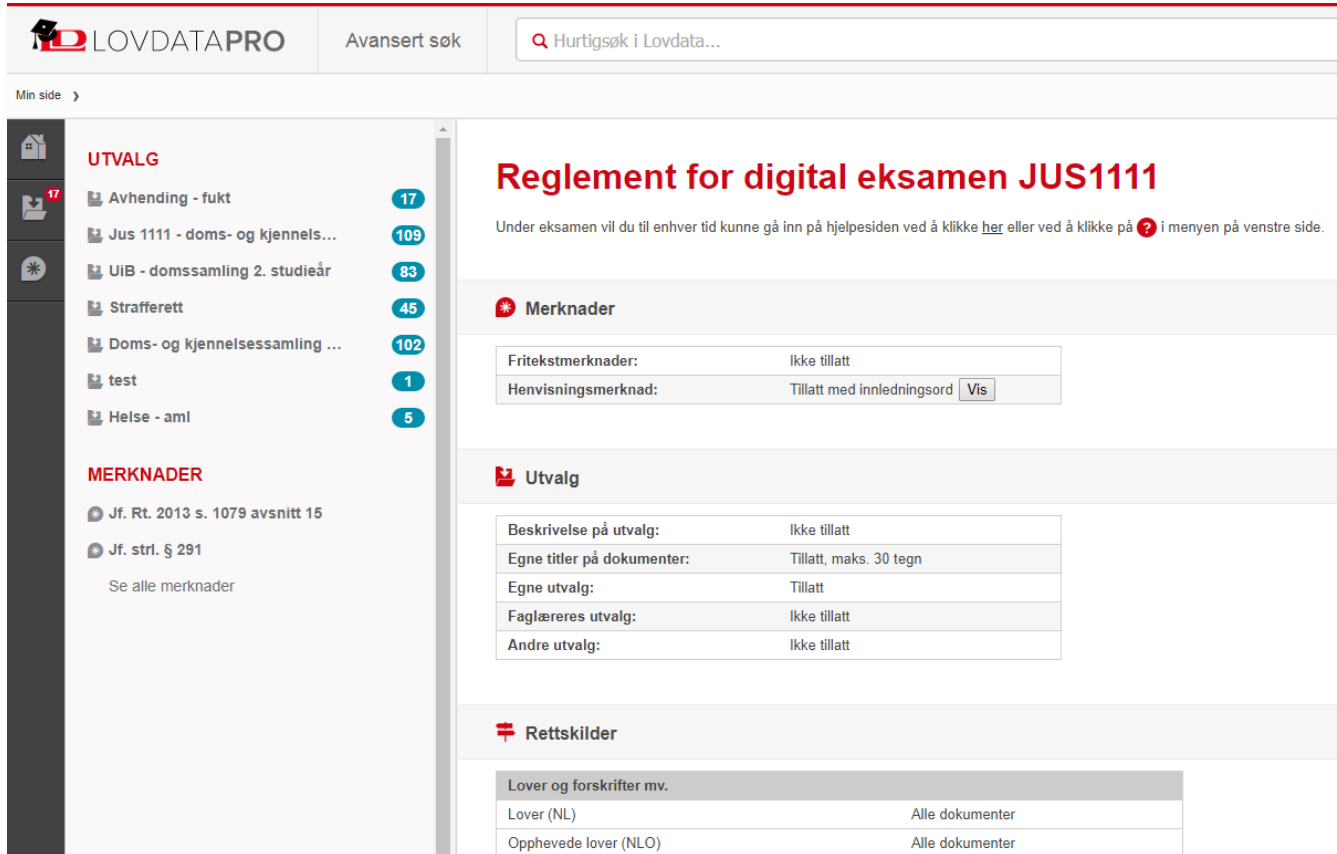
Vi anbefaler at du alltid oppdaterer innholdsfortegnelsen for å sikre samsvar mellom sidetall i innholdsfortegnelsen og sidetall i selve dokumentet. Dette gjøres ved å høyreklikke i innholdsfortegnelsen og velge **Oppdater felt**.

9. Eksamensmodus

Brukere fra UiO kan gjennom hele semesteret aktivere eksamensmodus. Dette gir både studenter og ansatte mulighet til å se og teste ut hvordan Lovdata Pro blir på eksamensdagen.


Gå til  nederst til venstre og hak av for eksamensmodus Eksamensmodus (JUS1111 vår 2018)

Førstesiden er en oversikt over hva som er tillatt til eksamen av merknader, utvalg og rettskilder.



The screenshot shows the Lovdata Pro interface. At the top, there is a search bar with the text "Hurtigsøk i Lovdata...". Below the search bar, there is a navigation menu on the left with the following items:

- UTVALG
 - Avhandling - fukt (17)
 - Jus 1111 - doms- og kjennels... (109)
 - UIB - domssamling 2. studieår (83)
 - Strafferett (45)
 - Doms- og kjennelsessamling ... (102)
 - test (1)
 - Helse - aml (5)
- MERKNADER
 - Jf. Rt. 2013 s. 1079 avsnitt 15
 - Jf. strl. § 291
 - Se alle merknader

The main content area is titled "Reglement for digital eksamen JUS1111". Below the title, there is a text box that says "Under eksamen vil du til enhver tid kunne gå inn på hjelpesiden ved å klikke [her](#) eller ved å klikke på  i menyen på venstre side." Below this, there is a section for "Merknader" with the following table:

Fritekstmerknader:	Ikke tillatt
Henvisningsmerknad:	Tillatt med innledningsord <input type="button" value="Vis"/>

Below the "Merknader" section, there is a section for "Utvalg" with the following table:

Beskrivelse på utvalg:	Ikke tillatt
Egne titler på dokumenter:	Tillatt, maks. 30 tegn
Egne utvalg:	Tillatt
Faglæreres utvalg:	Ikke tillatt
Andre utvalg:	Ikke tillatt

Below the "Utvalg" section, there is a section for "Rettskilder" with the following table:

Lover og forskrifter mv.	
Lover (NL)	Alle dokumenter
Opphevede lover (NLO)	Alle dokumenter

Tilgjengelig er også en beskrivelse av hva som er tillatt av innarbeidelser, og hvilke rettskilder hver enkelt student har lov til å «ha med seg» på eksamen. Pr. januar 2018 er kun de hjelpemidlene som er tillatt for studenter ved JUS1111 listet opp. Fra høsten 2018 vil det bli endringer, når nye emner tar i bruk Lovdata Pro som rettskildeverktøy.

I eksamensmodus er flere av inngangsportene/gjenfinningsmåtene til rettskildene fjernet. Studentene har tilgang til hurtigsøk og avansert søk.

Godkjente innarbeidelser i tillatte rettskilder er tilgjengelige, det samme er egne utvalg.

Det er enkelt å veksle mellom vanlige Lovdata Pro og eksamensmodus og vi oppfordrer studentene til å gjøre seg godt kjent med dette.

Eksamensmodus er bare tilgjengelig for brukere tilknyttet UiO.

9.1 Utvalg

Egne utvalg er tilgjengelige. Publiserte/delte utvalg man ikke har gjort om til egen kopi er ikke med.

Det er ikke mulig å lage nye utvalg i eksamensmodus, man kan heller ikke lage/endre mappestrukturen.

Det er mulig – og anbefalt – å søke i utvalgene.

 **DINE UTVALG**

Dokumenter som ikke er tilgjengelige på eksamen er klart merket:

Sortér ... ▾		
Aldersdiskriminering		
<input type="checkbox"/>	Dokument	Dato
<input type="checkbox"/>	1 Lov om arbeidsmiljø, arbeidstid og stillingsvern mv. (arbeidsmiljøloven), §13-9	17.06.2005 nr. 62
<input type="checkbox"/>	Ikke tilgjengelig på eksamen Prop.88 L (2012-2013) Diskrimineringslovgivning (diskrimineringsloven om seksuell orientering, likestillingsloven, diskrimineringsloven om etnisitet, diskriminerings- og tilgjengelighetsloven) Til § 13-9 Virkningene av brudd på diskrimineringsforbudet	2013-03-22
<input type="checkbox"/>	3 Helikopter Service Norges Høyesterett HR-2017-219-A	2017-01-30
<input type="checkbox"/>	4 Gulating lagmannsrett LG-2013-167255-1	2015-11-20
<input type="checkbox"/>	Ikke tilgjengelig på eksamen Stavanger tingrett TSTAV-2012-119531	2013-05-21

Forsøker man å se på et ikke-tilgjengelig dokument får man følgende beskjed:

5 **Ikke tilgjengelig på eksamen**
Stavanger tingrett TSTAV-2012-119531

Ingen dokumenter med denne referansen er tilgjengelig under eksamen

9.2 Markeringer og henvisningsmerknader

I punkt 3.1 innarbeidet vi dommen Rt. 2010 s. 103 med uthevninger, understrekninger og henvisningsmerknader.

I eksamensmodus er tekstmarkeringene og eksamensgodkjent henvisningsmerknad tilgjengelig:

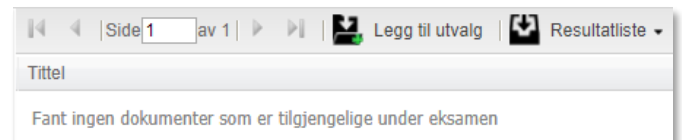
- (41) Etter min oppfatning er vesentlighetskravet ikke oppfylt i vår sak. Det følger av forarbeidene til § 3-9 at «misforholdet mellom tingens stand og det kjøper kunne rekne med, må være utvilsomt» for at vesentlighetskravet skal være oppfylt, jf. Ot.prp.nr.66 (1990-1991) side 92. Det er altså de mer åpenbare misforhold regelen skal beskytte kjøperen mot. Jeg kan ikke se at vi her står overfor et slikt utvilsomt misforhold.
- (42) Det følger av Rt-2002-1425 - Bukkebo-dommen - at spørsmålet skal avgjøres etter en skjønnsmessig helhetsvurdering. Dette er gjentatt i Rt-2007-1587 - avvsningsrettdommen - avsnitt 45, og i Rt-2008-963 - rottetdommen - avsnitt 27. Det er i den siste dommen også vist til at bestemmelsen i juridisk teori er omtalt som «sikkerhetsnett-regelen», jf. Krüger: Norsk kjøpsrett 4. utgave side 244. Jf. Rt. 2013 s. 1079 avsnitt 15
- (43) Ved bedømmelsen av hva kjøperen hadde grunn til å regne med «ut frå kjøpesummen», kan

Fra merknadsoversikten  er eksamensgodkjente personlige merknader tilgjengelige:

MERKNADER		Viser 1 - 2 av 2			
Velg rettskilde		Dokument	Rettskilde	Skrevet	Forfatter
Velg rettskilde		1. HR-2010-233-A - Rt-2010-103 Jf. Rt. 2013 s. 1079 avsnitt 15	Høyesterett - sivile	08.01.2018	Gudrun Amble
Personlige merknader		2. Arbeidsmiljøloven - aml §10-4 Jf. strl. § 291	Lover	18.10.2017	Gudrun Amble

9.3 Søking

Søker man etter en dom som ikke er tilgjengelig i eksamensmodus TOSLO-2016-166674, får man beskjed om at denne ikke er tilgjengelig:



I avansert søk er oversikten over alle rettskilder tilgjengelig, men man får ingen treff.

10. Andre søkemåter/funksjoner

Det finnes mer i Lovdata Pro enn det som er presentert her.

Vi har inngangsporten **Rettsområde**, her er utgangspunktet systematisering av lovene. Dette er altså en tematisk sortering av innholdet i systemet.

Lovspeil er spesielt nyttig når det ganske nylig er gitt en ny lov, som det foreløpig er begrenset praksis til. Selve lovspeilene finner du under Rettskilder i toppmenyen, mens ulike lovspeilfunksjoner finnes flere steder. Man kan bl.a. hoppe mellom samsvarende paragrafer i gjeldende og opphevet lov, og utvide søk med lovspeil.

Varslingsfunksjonen i Lovdata Pro er praktisk og lur for å være sikker på at man ikke går glipp av nye interessante dokumenter, oppdateringer og endringer. Man kan få varsel om endringer i regelverk og om nye rettsavgjørelser mv. som viser til valgte lover/lovparagrafer eller forskrifter/forskriftsparagrafer. Varsling kan også opprettes på rettsområder og på søk.

11. Hurtigtaster

n	gå til neste dokument i søkeresultatet eller til neste side i resultatlisten
f	gå til forrige dokument i søkeresultatet eller til forrige side i resultatlisten
r	vis resultatlisten etter avansert søk
s	nullstill hurtigsøk og plassere markøren i søkefeltet
p	skriv ut dokument
u	vis aktivt utvalg
+ (kun fra keypad)	legg dokument til aktivt utvalg
d	søk i dokument
Esc	lukk referansevindu

12. Oversikt over søkemåter

12.1 Søk etter to eller flere ord innenfor samme dokument

Skriv ordene med mellomrom mellom hvert av ordene:

[borettslag styre ansvar](#)

Alternativt:

[borettslag + styre + ansvar](#)

Alternativt (for søk i søkeskjemaet): Sett ordene i hvert sitt emnefelt.

Alle de tre ordene vil finnes i samtlige dokumenter på resultatlisten.

12.2 Søk på alternative ord – synonymer

Skriv ordene med komma mellom hvert ord:

[avtale, kontrakt](#)

Minst ett av ordene vil forekomme i dokumentene på resultatlisten.

12.3 Søk der to eller flere ord skal forekomme i samme setning

Skriv ordene med to skråstreker som skille:

[fravikelse // borettslag](#)

Begge ordene forekommer i samme setning i samtlige dokumenter på resultatlisten. Rekkefølgen av ordene er vilkårlig.

12.4 Søk der ord skal stå rett etter hverandre i teksten – fraser

Skriv ordene i anførselstegn:

[«bristende forutsetninger»](#)

De to ordene finnes rett etter hverandre – uten mellomliggende ord – i samtlige dokumenter på resultatlisten.

12.5 Søk for å utelate ord, minus

Skriv ordene med – (minus) mellom ordene:

[storvilt - småvilt](#)

Det første ordet finnes i dokumentene, men ikke det andre ordet.

13. Rettskilder i Lovdata Pro

Regelverk:

- Norges lover inkludert historiske versjoner av gjeldende lover
- Ikke-sanksjonerte lover
- Opphevede lover
- Lover på engelsk
- Sentrale forskrifter inkludert historiske versjoner av gjeldende forskrifter
- Opphevede forskrifter
- Stortingsvedtak
- Delegeringer
- Instruksjer
- Lokale forskrifter
- Kunngjøringer i Norsk Lovtidend

Rundskriv

- Departementene
- Rundskriv fra UDI
- Rundskriv fra UNE
- Finanstilsynet
- Politidirektoratet
- Riksadvokaten
- NAVs rundskrivssamling
- Skattedirektoratets meldinger
- Personalmeldinger fra staten
- Andre offentlige organer

Traktater

- Norges traktater
- Skatteavtaler mellom Norge og fremmede stater

Juridisk litteratur

- Ca. 8000 juridiske artikler i fulltekst
- MVA-håndboken
- Artikler fra EuroRetts
- Lov&Data
- Skatte-ABC
- Skattebetalingshåndboken
- Skatteforvaltningshåndboken
- Statens personalhåndbok

Lovforarbeider:

- Norges offentlige utredninger fra og med 1994 – samt en del eldre utredninger
- Lovrelaterede proposisjoner fra og med 1985 – samt en del eldre proposisjoner
- Lovrelaterede innstillinger fra og med sesjonen 1991-1992
- Grunnlovsforslag fra og med sesjonen 1999-2000
- Odelstingsmeldinger fra og med 1997
- Statsrådsforedrag fra og med 2008
- Odelstingsbeslutninger fra og med 1994
- Lagtingsbeslutninger fra og med 1995
- Lovvedtak fra og med 2009
- Representantforslag fra og med sesjonen 1991-92

Organisasjoner:

- Norges fotballforbund
 - lover
 - regelverk
- doms-, sanksjons- og ankeutvalg

Avgjørelser:

- Høyesterett fra og med 1925 – samt nærmere 4000 eldre avgjørelser
- Lagmannsrettene. Publiserte avgjørelser fra og med 1935 – upubliserte avgjørelser fra og med 1993
- Tingrettene. Publiserte avgjørelser fra og med 1935 – utvalgte upubliserte avgjørelser fra og med 2002
- Arbeidsretten
- Jordskifteoverrettene – utvalgte avgjørelser fra og med 1991
- Jordskifterettene – utvalgte avgjørelser fra og med 1996
- Nordiske Domme i Sjøfartsanliggende
- Trygderettens kjennelser
- Høyfjellskommisjonen
- Utmarksdomstolen for Finnmark
- Kommisariske høyesterett 1941 – 1944

Uttalelser:

- Finansdepartementets uttalelser
- Justisdepartementets uttalelser
- Miljøverndepartementets uttalelser
- Sivilombudsmannen
- Skattedirektoratets bindende forhåndsuttalelser
- Skattedirektoratets uttalelser

Nemnder og utvalg:

- Ankenemnda for sykepenger i arbeidsgiverperioden
- Børsklagenemnden
- Disiplinæavgjørelser for advokater
- Domeneklagenemnda
- Elklagenemnda
- Erstatningsnemnda for voldsofre
- Finansklagenemnda
- Forbrukerklageutvalget
- Forbrukerombudets vedtak
- Fylkesnemnda for barnevern og sosiale saker
- Gjenopptakelseskomisjonen
- Helsepersonellnemnda
- Husleietvistutvalget
- Kabeltvistnemnda
- Klagenemnda for behandling i utlandet
- Klagenemnda for industrielle rettigheter
- Klagenemnda for merverdiavgift
- Klagenemnda for miljøinformasjon
- Klagenemnda for naturskader
- Klagenemnda for offentlige anskaffelser
- Klagenemnda for petroleumsskatt (1977-1995)
- Klagenemnda for revisor- og regnskapsførersaker
- Konkurransetilsynet
- Konkurransetilsynet – vedtak i klagesaker til departementene
- Likestillings- og diskrimineringsnemnda
- Lotterinemnda
- Markedsrådet

- Medieklagenemnda
- Næringslivets konkurranseutvalg
- Oslo Børs
- Pakkereiseklagenemnda
- Partilovnemnda
- Pasientskadenemnda
- Patentstyret
- Personvernemnda
- Politidirektoratet – vedtak
- Preimplantasjonsdiagnostikkemnda
- Reklamasjonsnemnda for eiendomsmeistringstjenester
- Sivilombudsmannen
- Skatteklagenemnda (fra 2016)
- Skatteklagenemnda – storbedrifter
- Skatteklagenemnda for utenlandssaker
- Statens sivilrettsforvaltning
 - erstatning for strafforfølgning
 - fri rettshjelp og salær
 - vergemål
- Stiftelsesklagenemnda
- Tilsynsutvalget for dommere
- Tinglysingsavgjørelser (1900-1989)
- Transportklagenemnda
 - fly
 - kollektivreiser
 - sjø
- Tvisteløsningsnemnda etter Arbeidsmiljøloven
- Vederlagsnemnda

Internasjonale regler og avgjørelser

EØS:

- Traktater
- EØS-avtalen på norsk
- Direktiver og forordninger på norsk
- EØS-komiteens beslutninger
- EFTA-domstolen
- EFTAs overvåkningsorgan – ESA

EU (engelsk versjon av Eur-Lex):

- Secondary legislation
- Preparatory works
- Case law

EU (dansk versjon av Eur-Lex):

- Avgjørelser fra EU-domstolen
- Direktiver og forordninger

Internasjonale domstoler:

- Menneskerettsdomstolen
 - norske sammendrag
- International Court of Justice (ICJ)
 - utvalgte sammendrag

Internasjonale organisasjoner:

- United Nations Human Rights
 - individklager mot Norge
- United Nations General Comments
 - generelle kommentarer til FNs menneskerettskonvensjoner