



Studiebarometeret 2016

Resultater for Det juridiske fakultet

PMR 07.02.16

Svarprosent

- **Totalt på fakultetet: 28 % (327)**
- Master i rettsvitenskap: 27 % (248)
- PIL: 48 % (10)
- ICTL: 29 % (7)
- HUMR: 45 % (14)

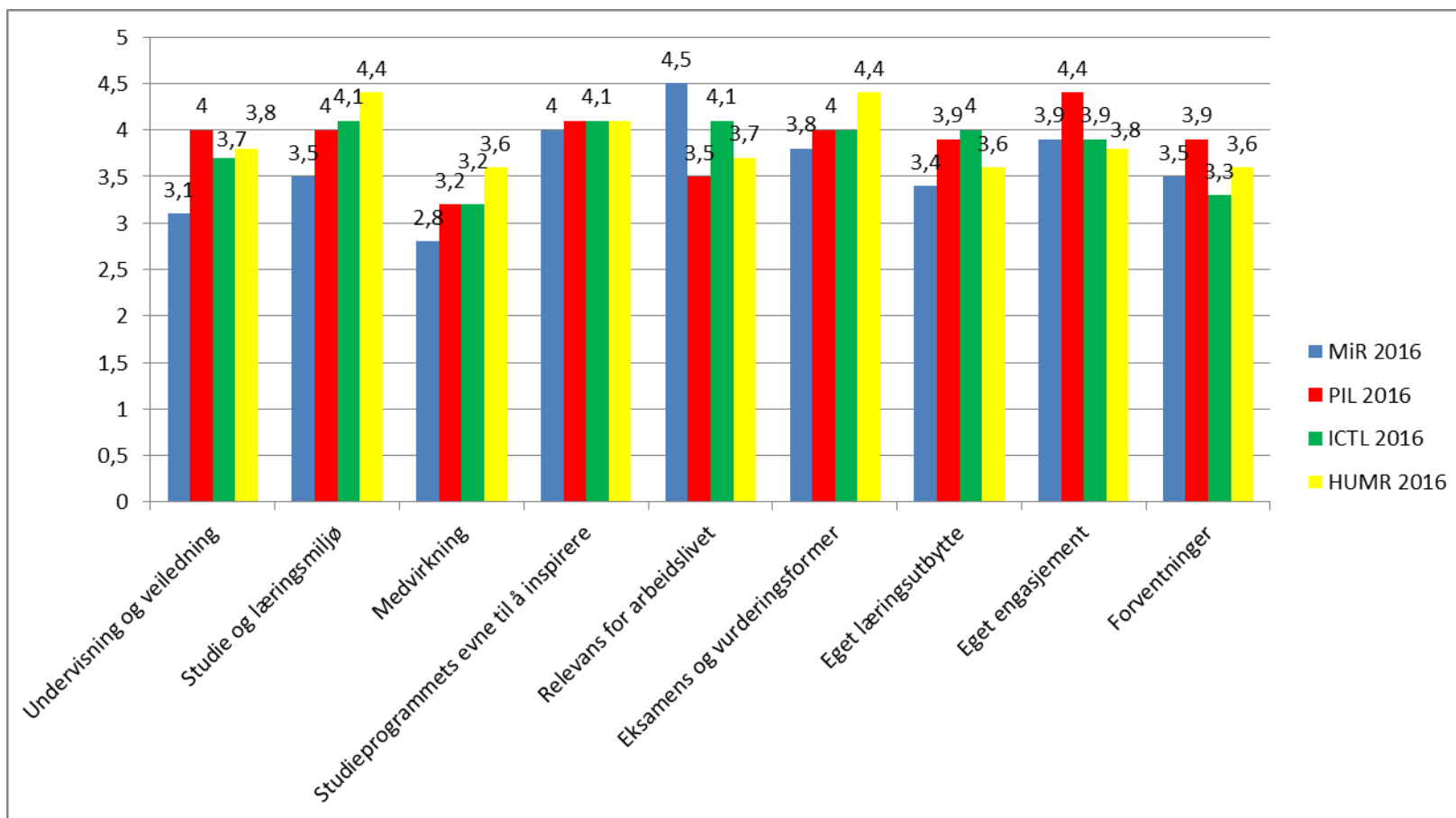
- UiO: 38 % (2518)

Ved for lav svarprosent foreligger det ikke rapport

Publiseres på www.studiebarometeret.no 6. februar

Indeksverdier sammenlikning studieprogram 2016

Indikatorverdiene gir et gjennomsnitt av svar på flere ulike spørsmål under hver kategori. 1 er dårligste score , 5 er best.

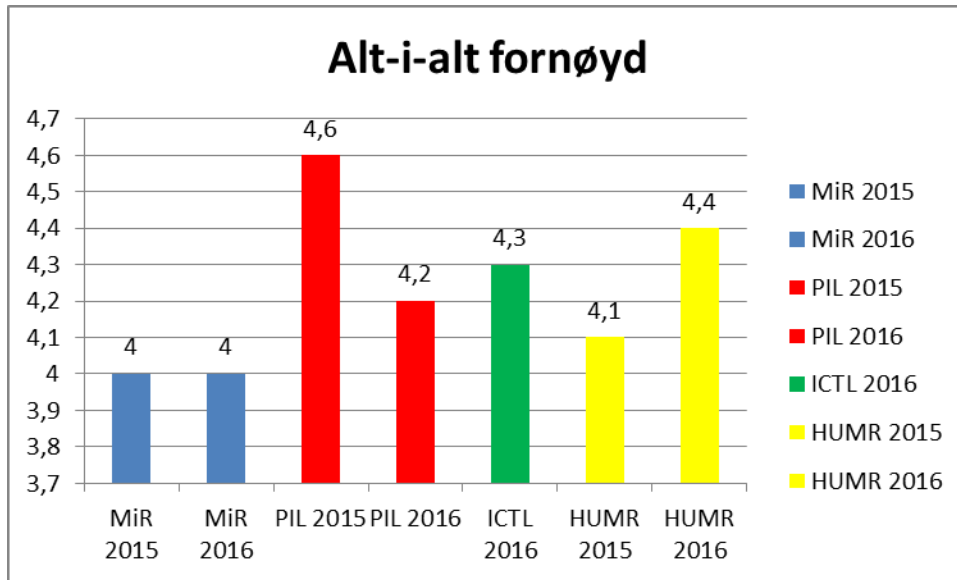


Indeksverdier sammenliknet 2015-2016

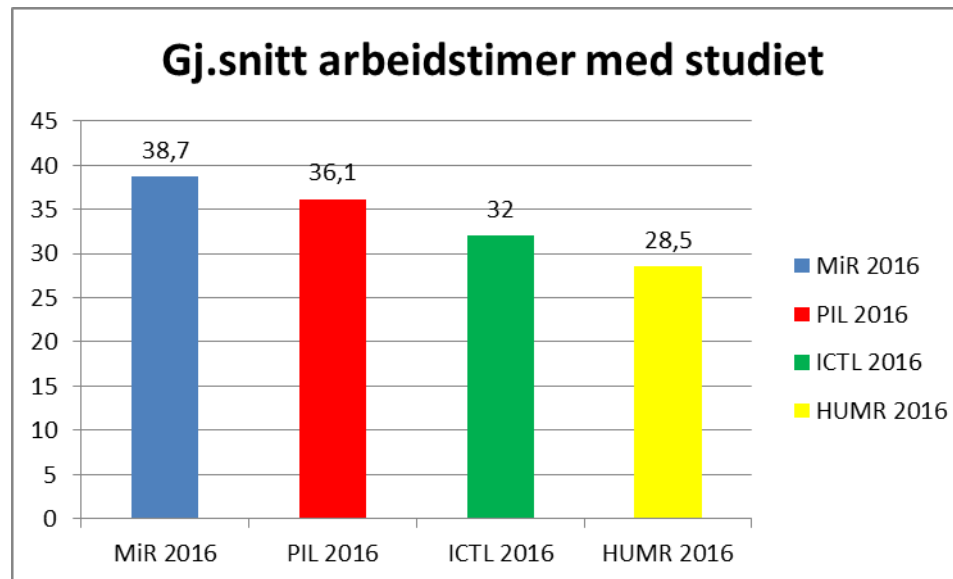
Resultatene på indikatornivå er i stor grad stabile fra tidligere år, med noen unntak

	MiR 2015	MiR 2016	PIL 2015	PIL 2016	ICTL 2016	HUMR 2015	HUMR 2016
Undervisning og veiledning	3,3	3,1	4,1	4	3,7	3,7	3,8
Studie og læringsmiljø	3,5	3,5	4,5	4	4,1	4,1	4,4
Medvirkning	3	2,8	3,7	3,2	3,2	3,6	3,6
Studieprogrammets evne til å inspirere	4	4	4,4	4,1	4,1	4	4,1
Relevans for arbeidslivet	4,7	4,5	4,4	3,5	4,1	4,2	3,7
Eksamens og vurderingsformer	3,8	3,8	4,2	4	4	3,9	4,4
Eget læringsutbytte	3,3	3,4	3,9	3,9	4	3,8	3,6
Eget engasjement	3,8	3,9	4,4	4,4	3,9	4,4	3,8
Forventninger		3,5		3,9	3,3		3,6

KDs indikatorer



Gj.snitt UiO: 4,1



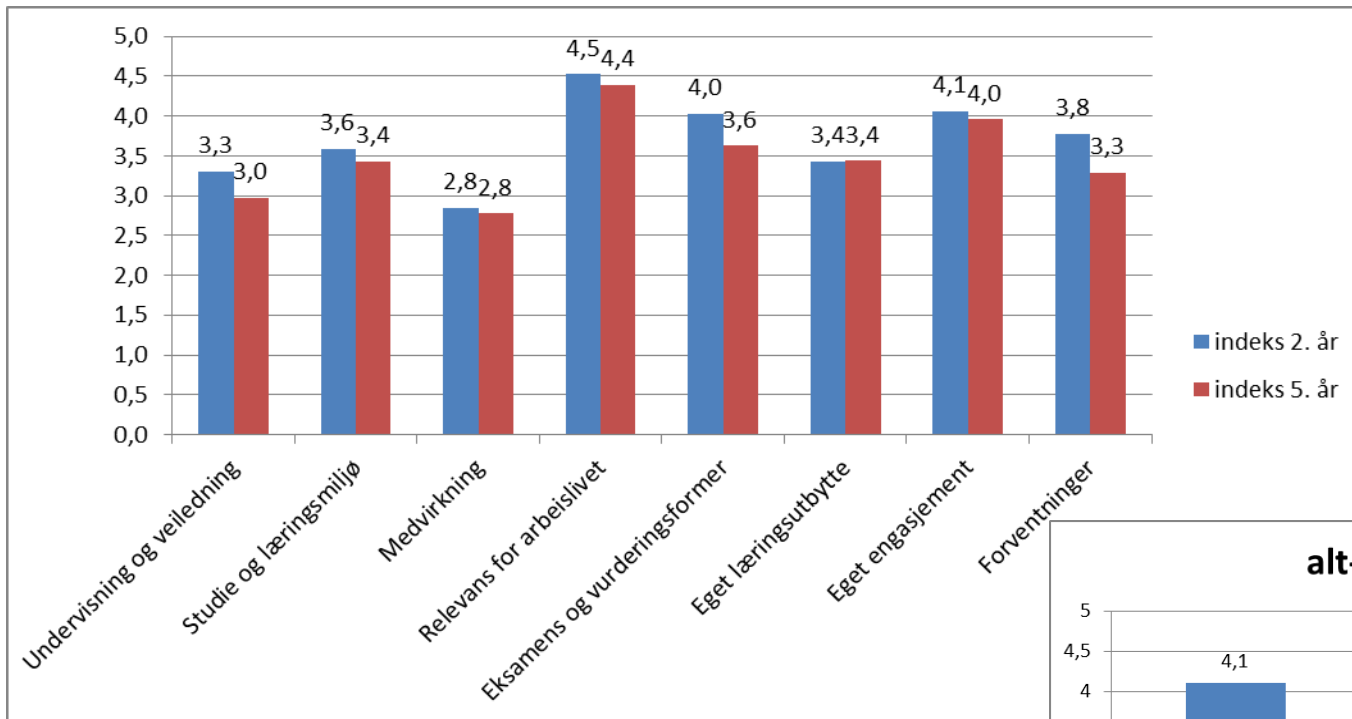
* Timer til undervisning og selvstudier per uke

Gj.snitt UiO: 35,1

Sammenlikning indeks 2. og 5. år MiR

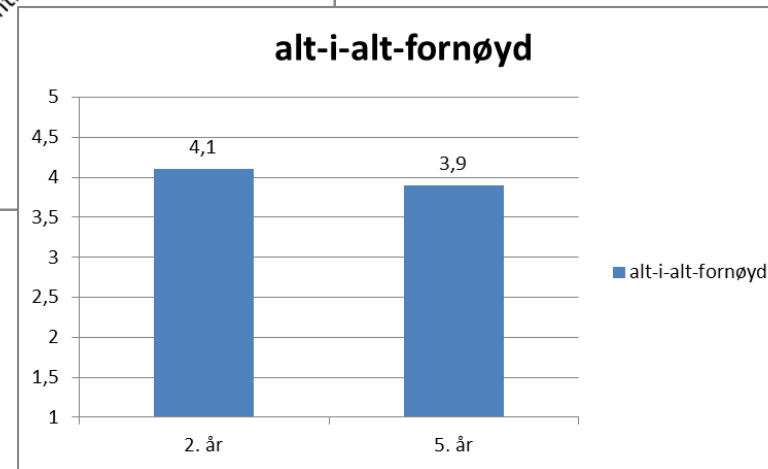
Det er noe variasjon mellom svar fra 2. og 5. årsstudenter.

2. årsstudenter er bl.a mer fornøyd med undervisning/veiledning og vurderingsformer, og opplever at de faglig ansatte har høyere forventninger til dem



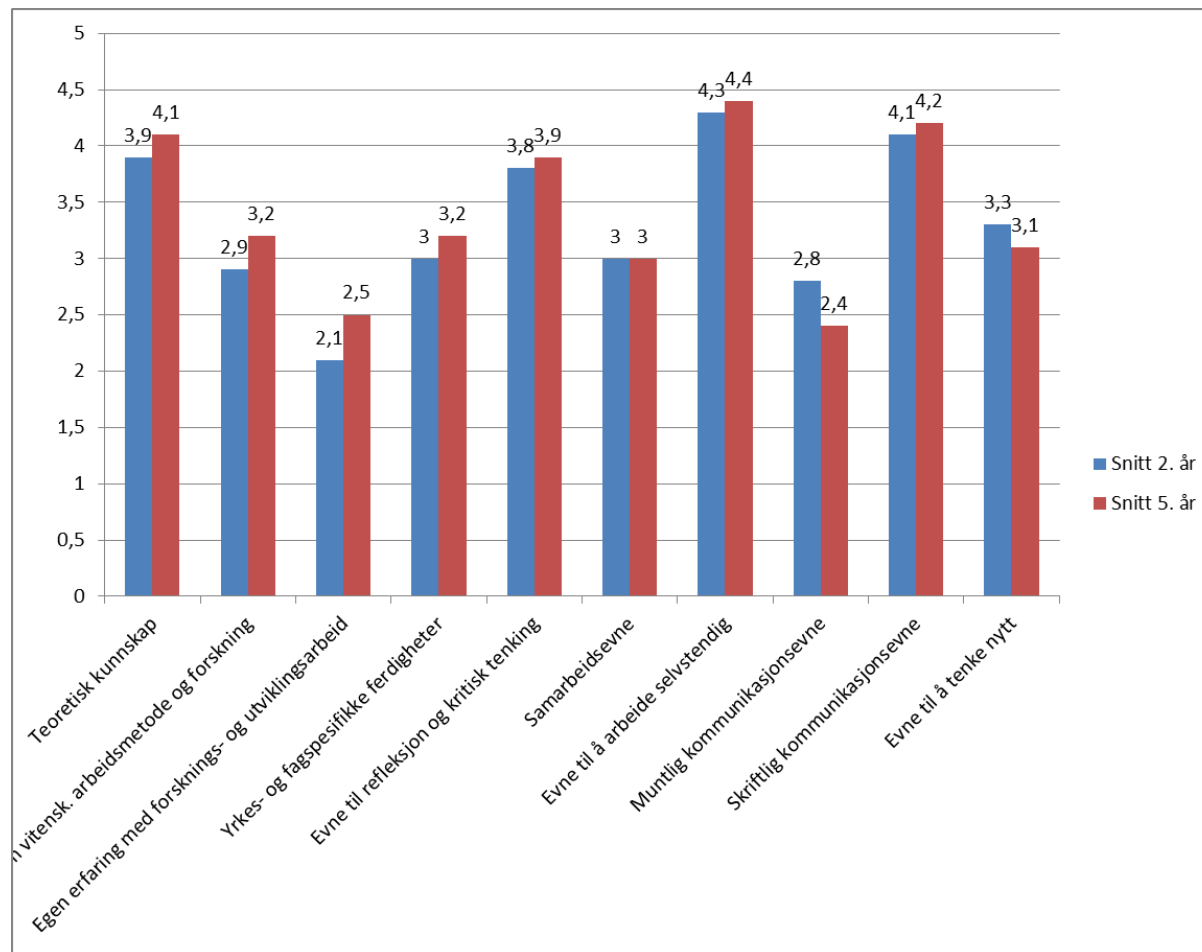
2. år: ca 130 svarende

5. år: ca 117 svarene



Sammenlikning LUB 2. og 5. år MiR

Tilfredsheten med læringsutbyttet er på de fleste spørsmål økende fra 2. til 5. år. Muntlig kommunikasjonsevne går ned fra 2,8 til 2,4. Evne til å tenke nytt går også noe ned.



Spørsmål: «Hvor tilfreds er du med eget læringsutbytte hittil i studiet, når det gjelder (...)»

Sammenlikning indekser mellom studiesteder

Rettsvitenskap ved UiO ligger generelt lavere enn UiB og UiT, med unntak av yrkesrelevans.



Kilde:
http://www.studiebarometeret.no/no/Sammenligne/1120_MAJUR/1130_IMA-JUS/1110_JFM5-RV

Sammenlikning LUB mellom studiesteder

Rettsvitenskap ved UiO scorer en del lavere enn UiB og UiT på flere av spørsmålene om læringsutbytte.

Hvis du ønsker å vite hvilke spørsmål indeksene består av kan du trykke på disse under.

	Integrert masterprogram i rettsvitenskap Master, Universitetet i Bergen	Rettsvitenskap (jus) - master (5-årig) Master, UiT - Norges arktiske universitet	Rettsvitenskap (jus) Master, Universitetet i Oslo	Gjennomsnitt Av alle Rettsstudiet
LÆRINGSUTBYTTE 	3,7	3,7	3,4	3,6

Indeksen er sammensatt av spørsmålene: "Hvor tilfreds er du med eget læringsutbytte hittil i studiet, når det gjelder..."
NB! Pga en feil i databehandlingen i 2015, kan ikke data på 4 spørsmål vises for studier hvor svardata fra 2016 er slått sammen med svardata fra 2015. I tidsrevisning vises ikke tall på disse fire spørsmålene for 2015. Indeksverdien, basert på alle de 10 spørsmålene, kan likevel beregnes.
1 = ikke tilfreds 5 = svært tilfreds)

Teoretisk kunnskap	4,1	4,0	4,0	4,1
Kunnskap om vitenskapelig arbeidsmetode og forskning	3,5	3,3	3,1	3,2
Egen erfaring med forsknings- og utviklingsarbeid	2,7	2,8	2,5	2,6
Yrkes- og fagspesifikke ferdigheter	3,2	3,4	3,1	3,2
Evne til refleksjon og kritisk tenkning	4,1	4,0	3,9	4,0
Samarbeidsevne	3,5	3,7	3,0	3,3
Muntlig kommunikasjonsevne	3,1	4,0	2,6	3,1
Skriftlig kommunikasjonsevne	4,5	4,1	4,2	4,3
Evne til å tenke nytt	3,6	3,5	3,2	3,4
Evne til å jobbe selvstendig	4,4	4,3	4,4	4,4

Kilde:
http://www.studiebarometeret.no/no/Sammenligne/1120_MAJUR/1130_IMA-JUS/1110_JFM5-RV