

Sammenligningspunkter

Aktivitet	Kostnad kr	Budsjett 2018	Budsjett 2017	Budsjett 2016
Forelesning	235 750	235 750	248 050	248 050
Kurs	2 296 509	2 338 387	2 291 900	2 027 938
Smågrupper	447 017	447 017	447 017	948 664
Eksamen	441 841	452 361	420 801	420 801
Oppgaver	530 400	530 400	486 200	486 200
	3 951 516	4 003 915	3 893 968	4 131 653

Kostnad pr student	2018	2017	2016
	15 198	15 400	14 977
			15 891

Måltall totalkostnad

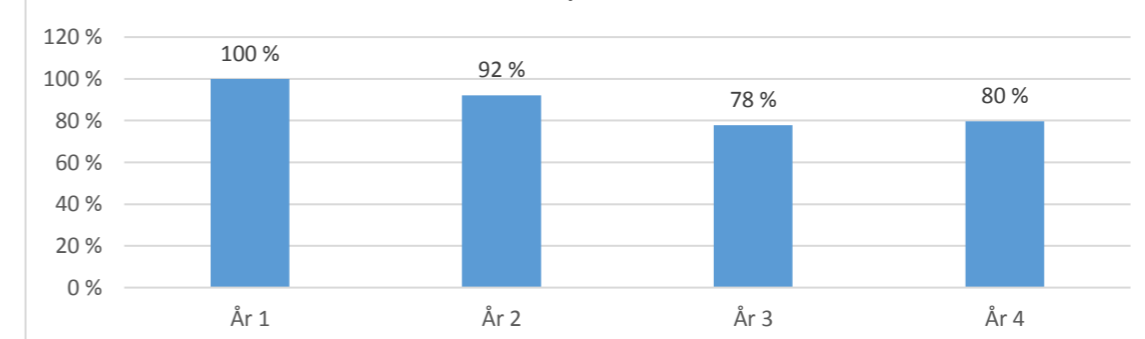
2020	2021	2022	2023



Undervisningsaktiviteter til hver student pr studieår 2019

	Timer undervisning	Timer pr SP	Prosent av høyeste antall	Antall oppgaver	Prosent av høyeste antall
År 1	275	5,50	100 %	12	100 %
År 2	253	4,22	92 %	6	50 %
År 3	214	4,28	78 %	8	67 %
År 4	219	4,38	80 %	5,5	46 %

Prosent av høyeste antall timer



Sammenligningspunkter

Aktivitet	Kostnad kr
Forelesning	284 950
Kurs	1 622 117
Smågrupper	117 533
Eksamen	1 517 245
Oppgaver	219 300
	3 761 145

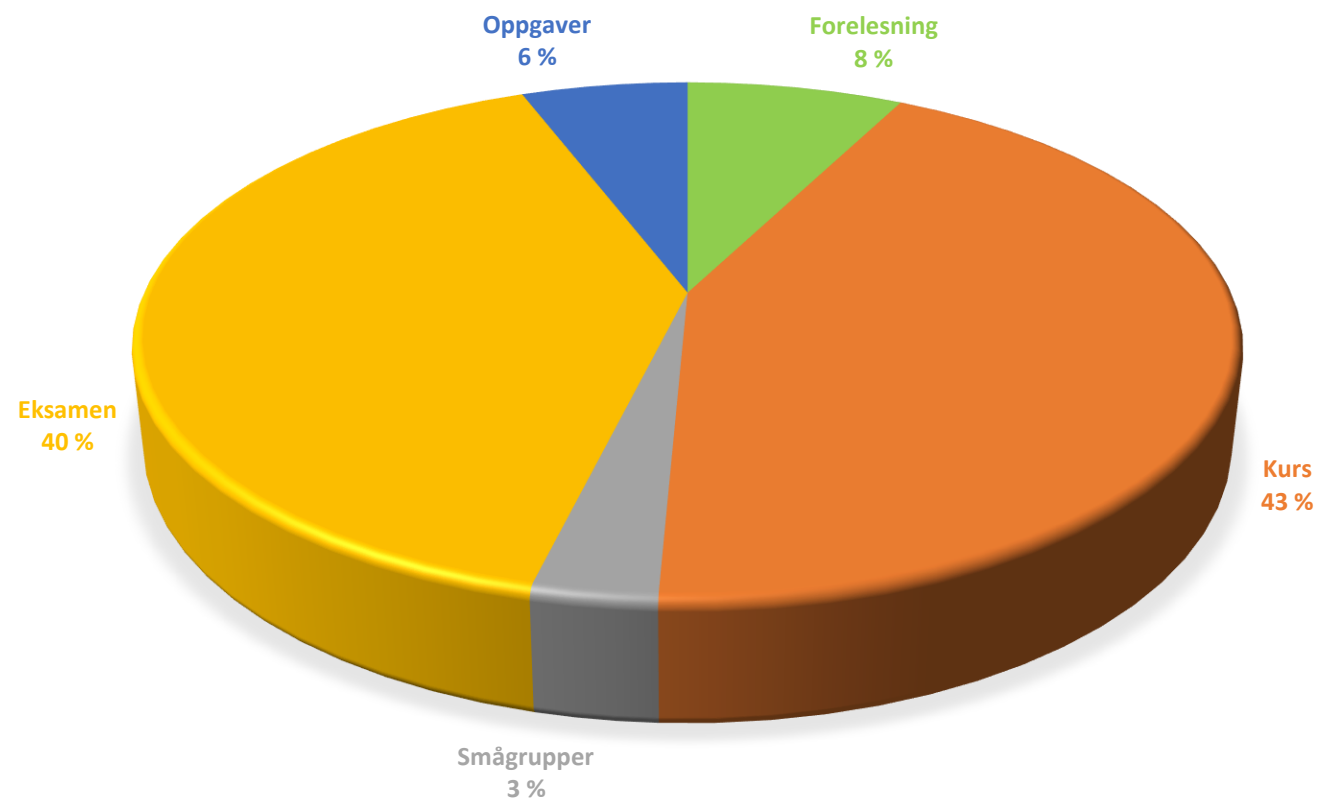
Budsjett 2018	Budsjett 2017	Budsjett 2016
239 150	313 650	301 350
1 890 503	1 318 052	1 401 224
235 067	705 200	705 200
1 753 945	1 400 007	894 202
219 300	328 950	328 950
4 337 965	4 065 859	3 630 926

Kostnad pr student	17 494	20 177	18 911	16 888
--------------------	--------	--------	--------	--------

Måltall totalkostnad

2020	2021	2022	2023

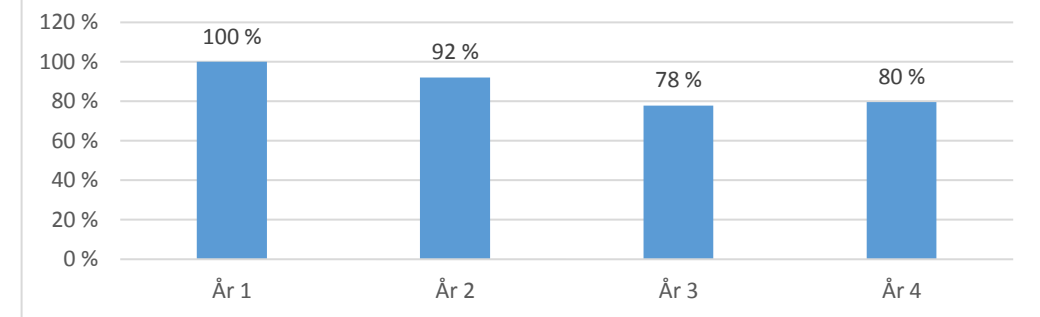
KOSTNADSFORDELING



Undervisningsaktiviteter til hver student pr studieår 2019

	Timer undervisning	Timer pr SP	Prosent av høyeste antall	Antall oppgaver	Prosent av høyeste antall
År 1	275	5,50	100 %	12	100 %
År 2	253	4,22	92 %	6	50 %
År 3	214	4,28	78 %	8	67 %
År 4	219	4,38	80 %	5,5	46 %

Prosent av høyeste antall timer



Sammenligningspunkter

Aktivitet	Kostnad kr
Forelesning	237 800
Kurs	1 793 495
Smågrupper	-
Eksamen	1 293 962
Oppgaver	292 400
	3 617 658

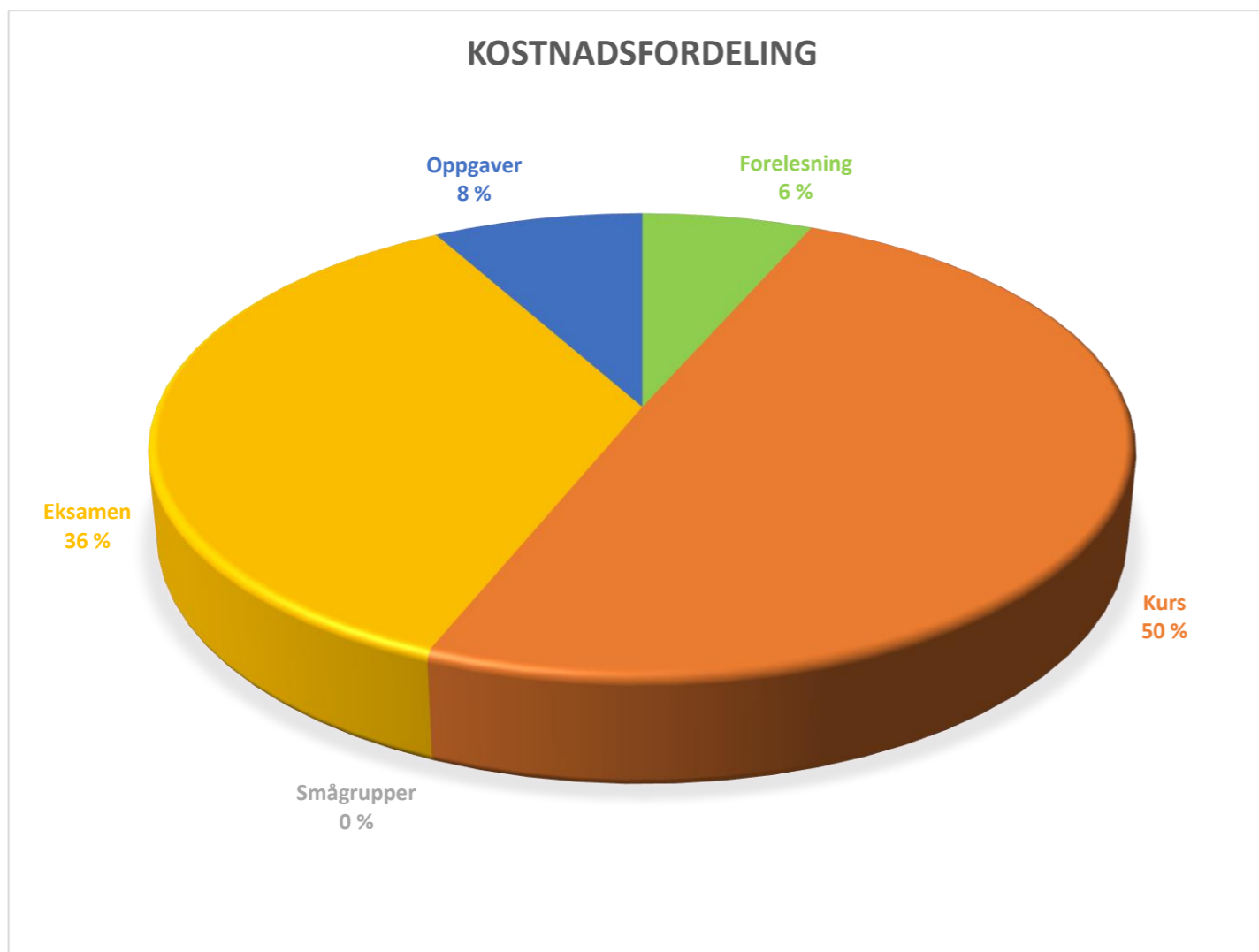
Budsjett 2018	Budsjett 2017	Budsjett 2016
254 200	241 900	246 000
1 953 424	1 736 198	2 255 947
	400 682	400 682
1 422 827	1 394 370	1 128 798
182 750	328 950	402 050
3 813 201	4 102 100	4 433 477

Kostnad pr student	16 826	17 736	19 080	20 621
--------------------	--------	--------	--------	--------

Måltall totalkostnad

2020	2021	2022	2023

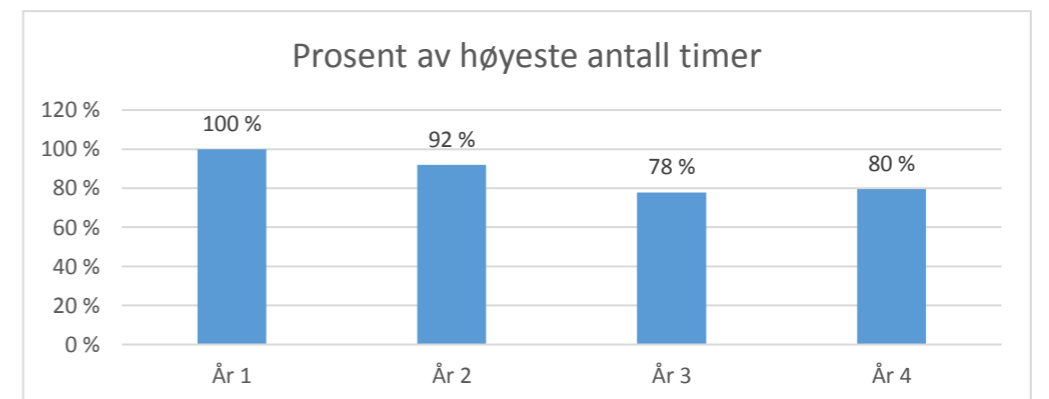
KOSTNADSFORDELING



Undervisningsaktiviteter til hver student pr studieår 2019

	Timer undervisning	Timer pr SP	Prosent av høyeste antall	Antall oppgaver	Prosent av høyeste antall
År 1	275	5,50	100 %	12	100 %
År 2	253	4,22	92 %	6	50 %
År 3	214	4,28	78 %	8	67 %
År 4	219	4,38	80 %	5,5	46 %

Prosent av høyeste antall timer



Sammenligningspunkter

Aktivitet	Kostnad kr
Forelesning	323 900
Kurs	1 585 333
Smågrupper	-
Eksamen	1 224 551
Oppgaver	233 750
	3 367 534

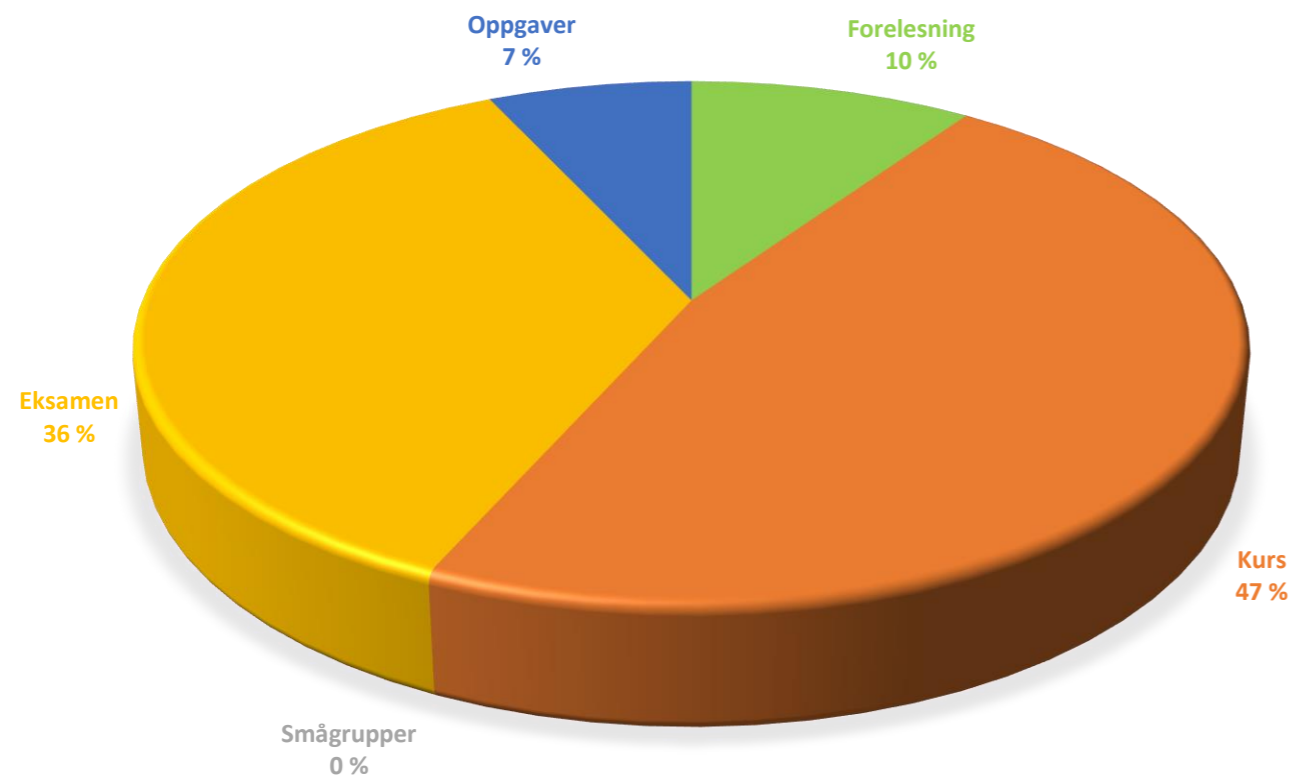
Budsjett 2018	Budsjett 2017	Budsjett 2016
334 150	334 150	330 050
1 840 770	1 840 770	1 783 825
1 191 592	1 337 457	1 118 342
425 000	425 000	425 000
3 791 512	3 937 377	3 657 217

Kostnad pr student	2018	2017	2016
	13 470	17 635	18 313
			17 010

Måltall totalkostnad

2020	2021	2022	2023

KOSTNADSFORDELING



Undervisningsaktiviteter til hver student pr studieår 2019

	Timer undervisning	Timer pr SP	Prosent av høyeste antall	Antall oppgaver	Prosent av høyeste antall
År 1	275	5,50	100 %	12	100 %
År 2	253	4,22	92 %	6	50 %
År 3	214	4,28	78 %	8	67 %
År 4	219	4,38	80 %	5,5	46 %

Prosent av høyeste antall timer

