



UiO • University of Oslo

Studieavdelingen

Opptak og digitale tjenester – Hva har vi i Tableau?



Studiepoeng pr heltidsekvivalent høst (DBH-definisjon)



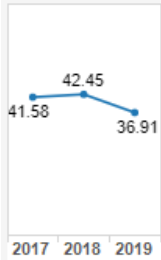
Siste tilgjengelige tall (2019)



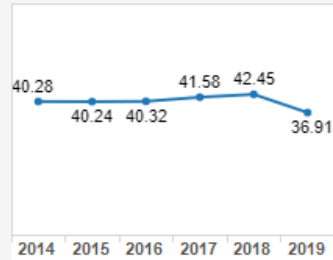
Klikk på fakultet for å filtrere og fremheve det aktuelle fakultetets tall. Når du klikker på fakultet, så dukker det også opp et valg for drille videre ned på instituttnivå. Klikk på institutt for å få tall for aktuelt institutt.

Tilbakestill utvalget ved å trykke Esc.

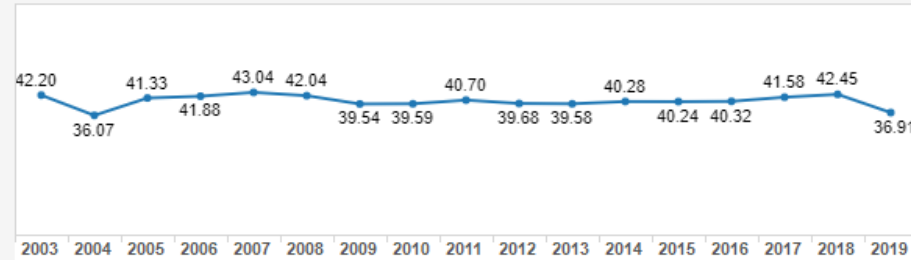
To siste år



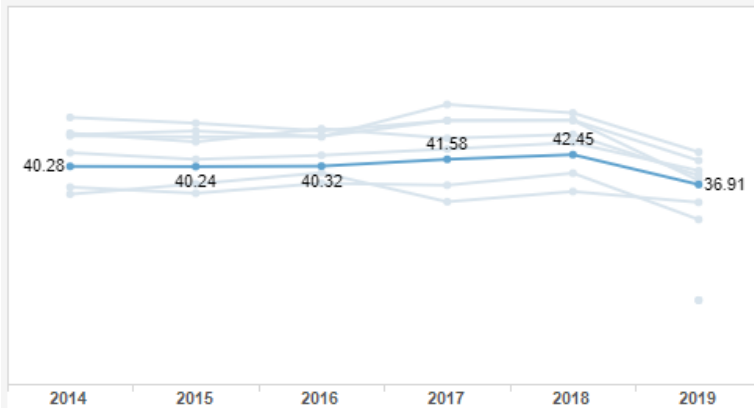
Siste fem år



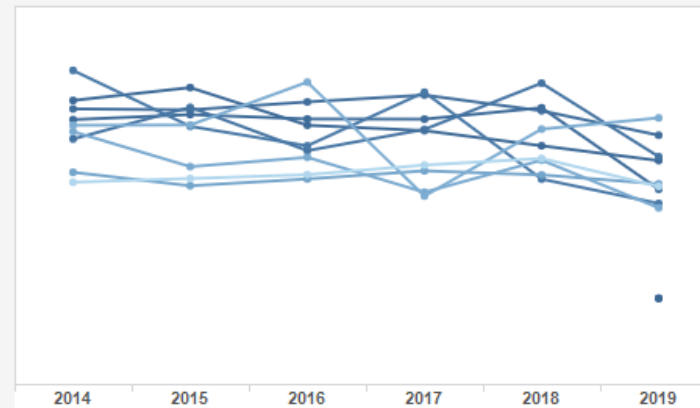
Langtidsutvikling stp. pr heltidsekvivalent, tilgjengelig tidsserie



Fakultetene sammenlignet siste fem år



Institutt på valgt fakultet sammenlignet siste fem år



Vi har mange rapporter, alt fra nøkkelindikatorer til mer operative rapporter ment for ansatte (faglige og administrative) med ansvar for et studieprogram, ett emne eller internasjonalisering.

Ca. 30 different datakilder i datavarehuset for studiestatistikk.

Den mest populære kilden om gjennomføring og frafall, har ca. 100.000 views siden starten i 2017.

Vi kan også koble oss rett mot FS og andre datakilder til ad hoc analyser.

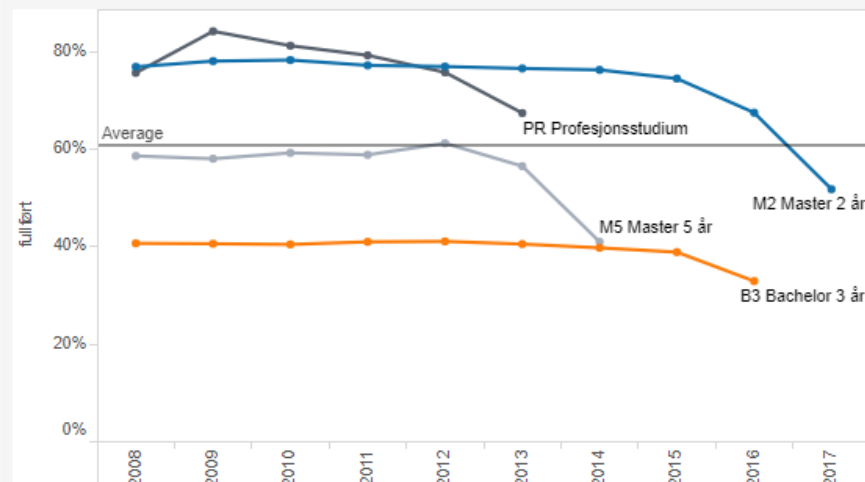
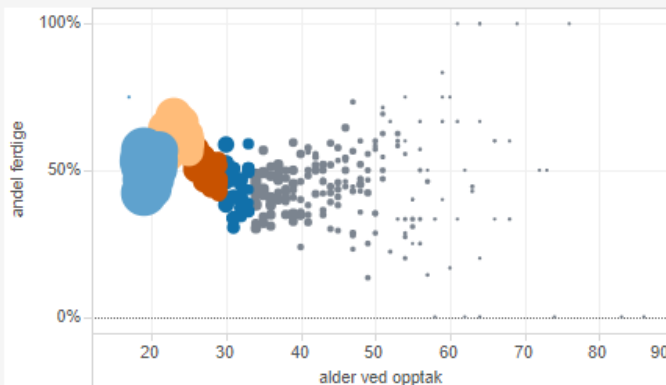
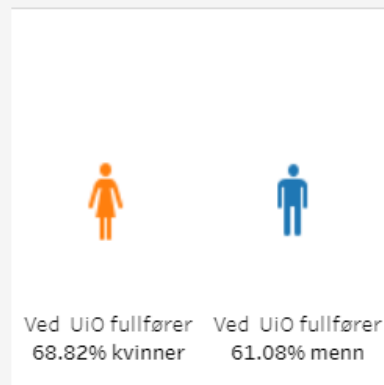
Gjennomføring UiO hovedtall

Rapport over gjennomføring ved UiOs studieprogrammer.

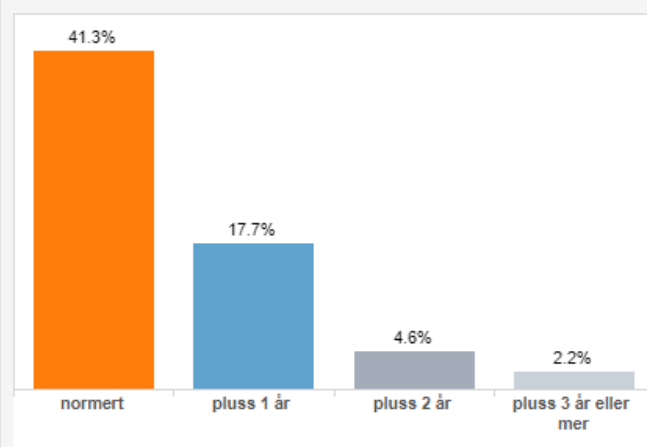
fakultet

(All)

Rapporten ser på oppnådde grader blant studenter som har møtt til studieprogrammer ved UiO. Rapporten sier noe om gjennomføringsandel og den sier noe om hvor lang tid studenter ved UiO som fullfører bruker på å fullføre studiene sine.



Når fullfører studentene studiet?



I datakildene har vi:

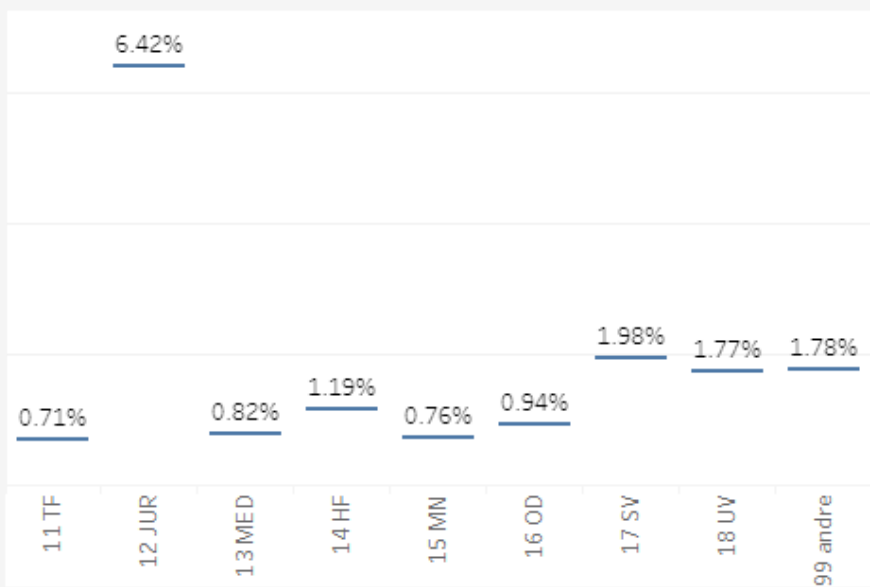
- Noe bakgrunnsinformasjon om studenter og ph.d.-kandidater
 - Kjønn, alder, noe vgs-data, og opptaksdata

Mange registreringer om studenter pr. semester.

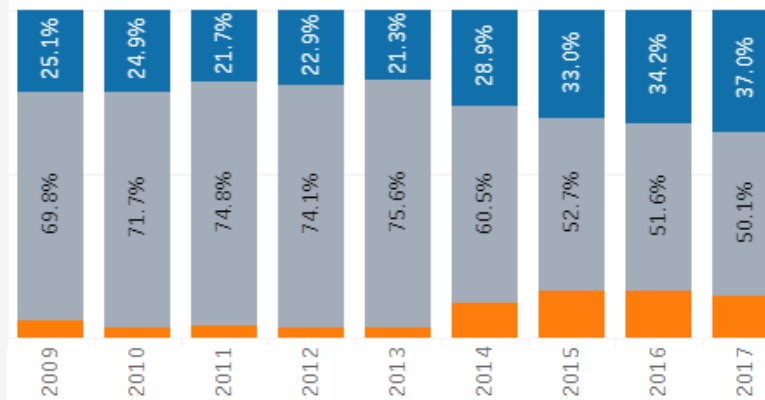
Studieprogramlederrapporten samler data fra forskjellige kilder for ett studieprogram.

Fokus er utvikling på overordnede tall for ett studieprogram.

Klagerate pr fakultet: antall klager/antall kandidater



Historikk: Registrerte vedtak i klage og begrunnelsesbildet (t.o.m. 2017)



Vi har data på:

- Klagestatistikk
- Mobilitet (internasjonal og mellom programmer ved UiO)
- Emner i oppnådde grader
- Eksamensresultater
- Ph.d.-kandidater
- Digitale eksamener
- Emnekombinasjoner
- Studiebarometeret
- Gjennomføring
- Frafall

10 emner med flest klager

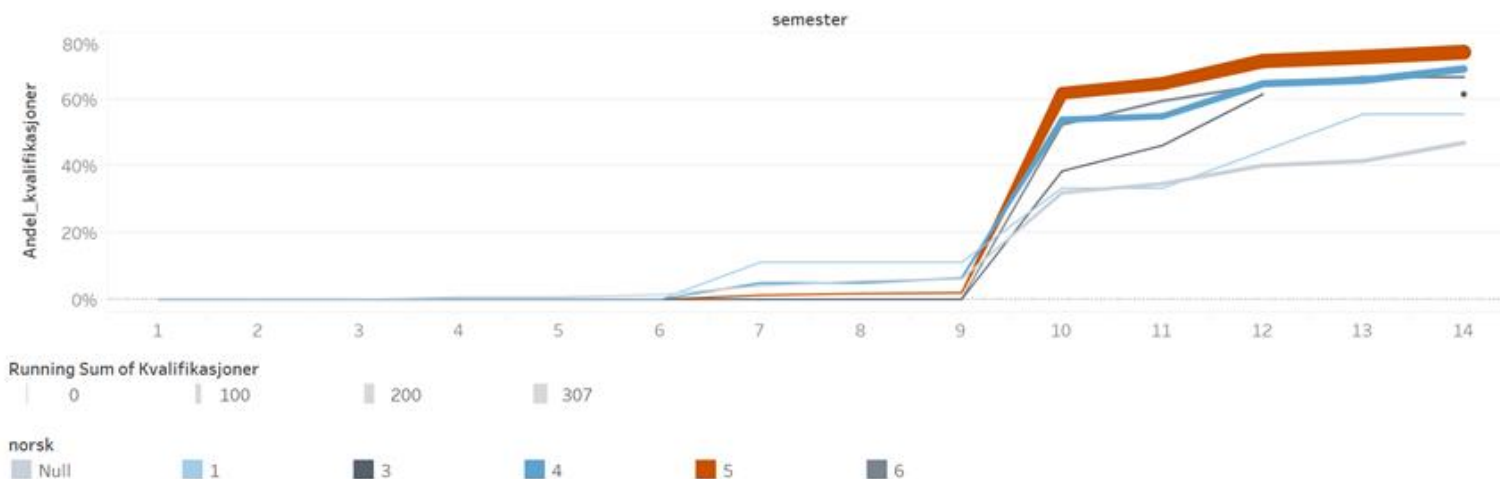
1	712	JUR4000P Privatisteksamen i 4. avdeling, masterstudiet i rettsvitenskap
2	684	EXPHIL03 Examen philosophicum
3	619	JUS4211 Prosess og strafferett
4	578	JUS3111 Formuerett I
5	438	JUS2211 Forvaltningsrett og EØS-rett
6	437	JUS4111 Metode og etikk
7	434	JUS2111 Statsforfatningsrett, folkerett og menneskerettigheter
8	360	JUS1111 Privatrett I
9	328	JUS1211 Privatrett II
10	316	JUS3220 Rettshistorie

10 emner med størst andel klager (min. 10 studenter)

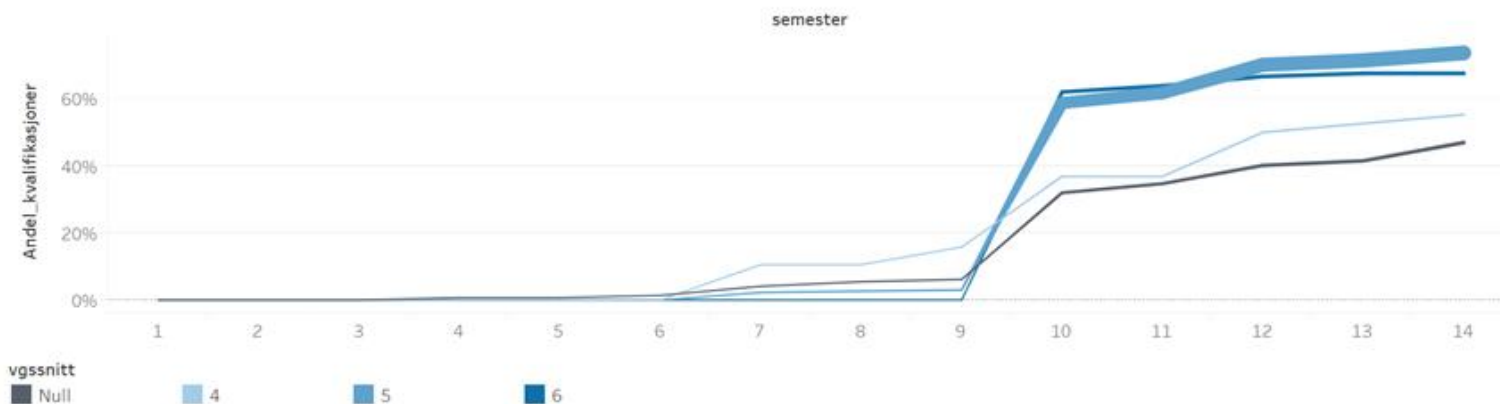
1	48.44%	JUR4000P Privatisteksamen i 4. avdeling, masterstudiet i rettsvitenskap
2	21.79%	HIS1300INTER Nyere verdenshistorie med metode for Internasjonalhistorie
3	21.09%	JUS3212 Formuerett II
4	20.20%	JUS3220 Rettshistorie
5	19.43%	ERN1100 Ernæringsstudiet, Modul 1
6	16.05%	PSY4091 Masteroppgave i psykologi
7	15.73%	JUS5070 Forhandlinger
8	15.34%	IN1060 Bruksorientert design
9	14.44%	TP3200 Folkehelse og klinisk fordypning II
10	14.30%	JUS4211 Prosess og strafferett

<https://rapport-dv.uhad.no/#/workbooks/3824/views>

Gjennomføring farmasi, norsk, (startende til og med 2014)



Gjennomføring farmasi, vgsnitt, vgs-snitt (startende til og med 2014)



Etter henvendelsen fra Profesjonsfaglig forum til Utdanningskomiteen, utarbeidet Studieavdelingen en egen rapport for farmasistudiet.

Ser blant annet på følgende sammenhenger:

- norskkarakter ved opptak og karakter på utvalgte begynneremner
- norskkarakter ved opptak og resultat på masteroppgaven
- norskkarakter ved opptak og frafall
- norskkarakter ved opptak og gjennomføring