



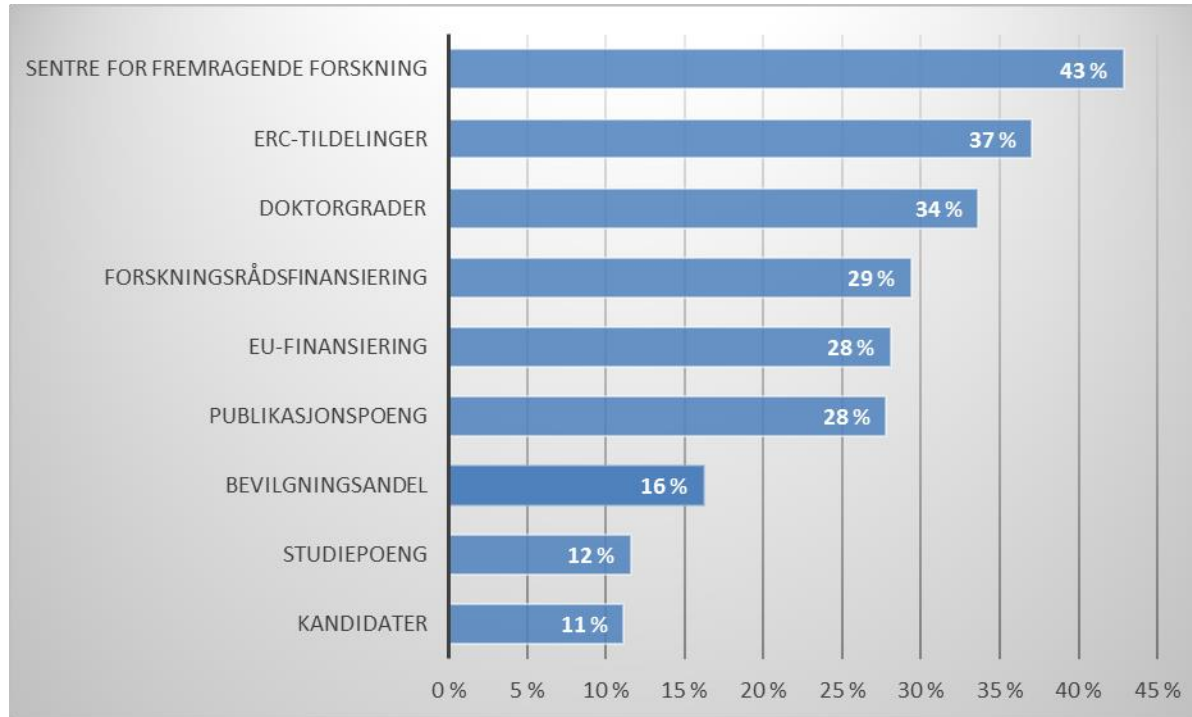
UiO • Universitetet i Oslo

Årsrapport 2017 – Utvikling i resultatindikatorene

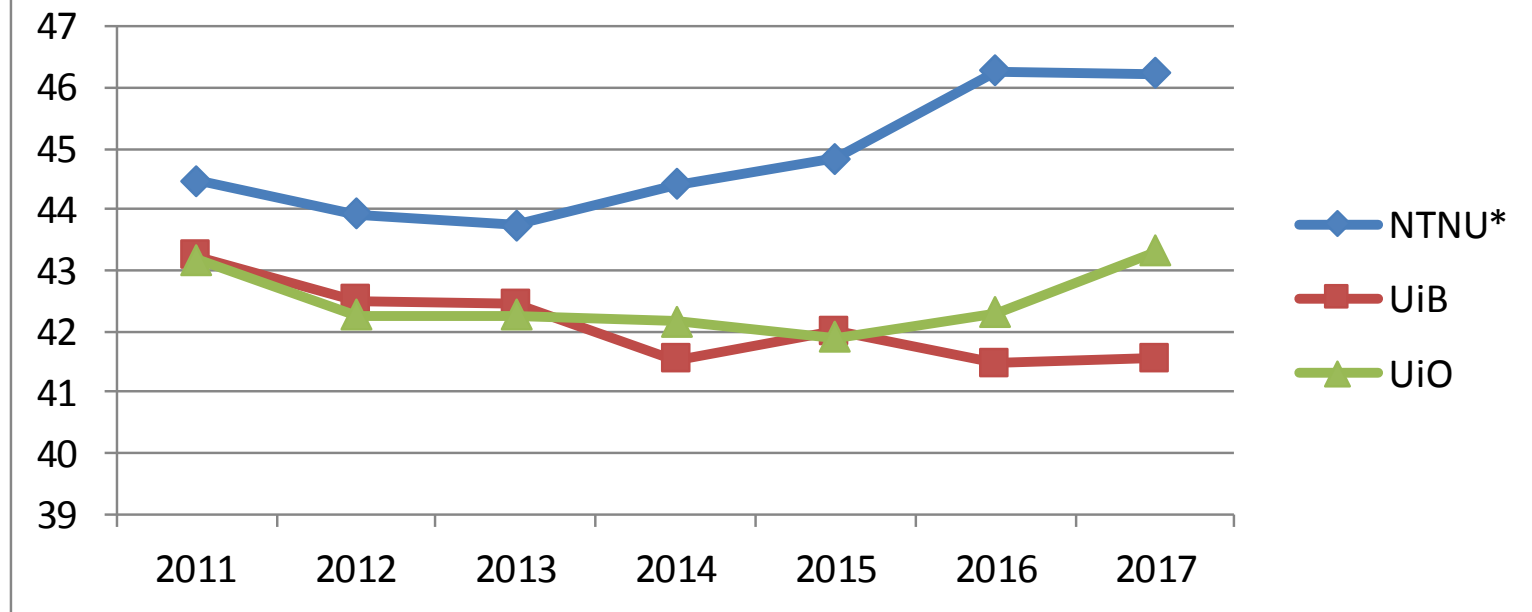


Universitetsstyret 13. mars 2018

Andel av resultater i 2017 (publikasjonspoeng er pr 2016)

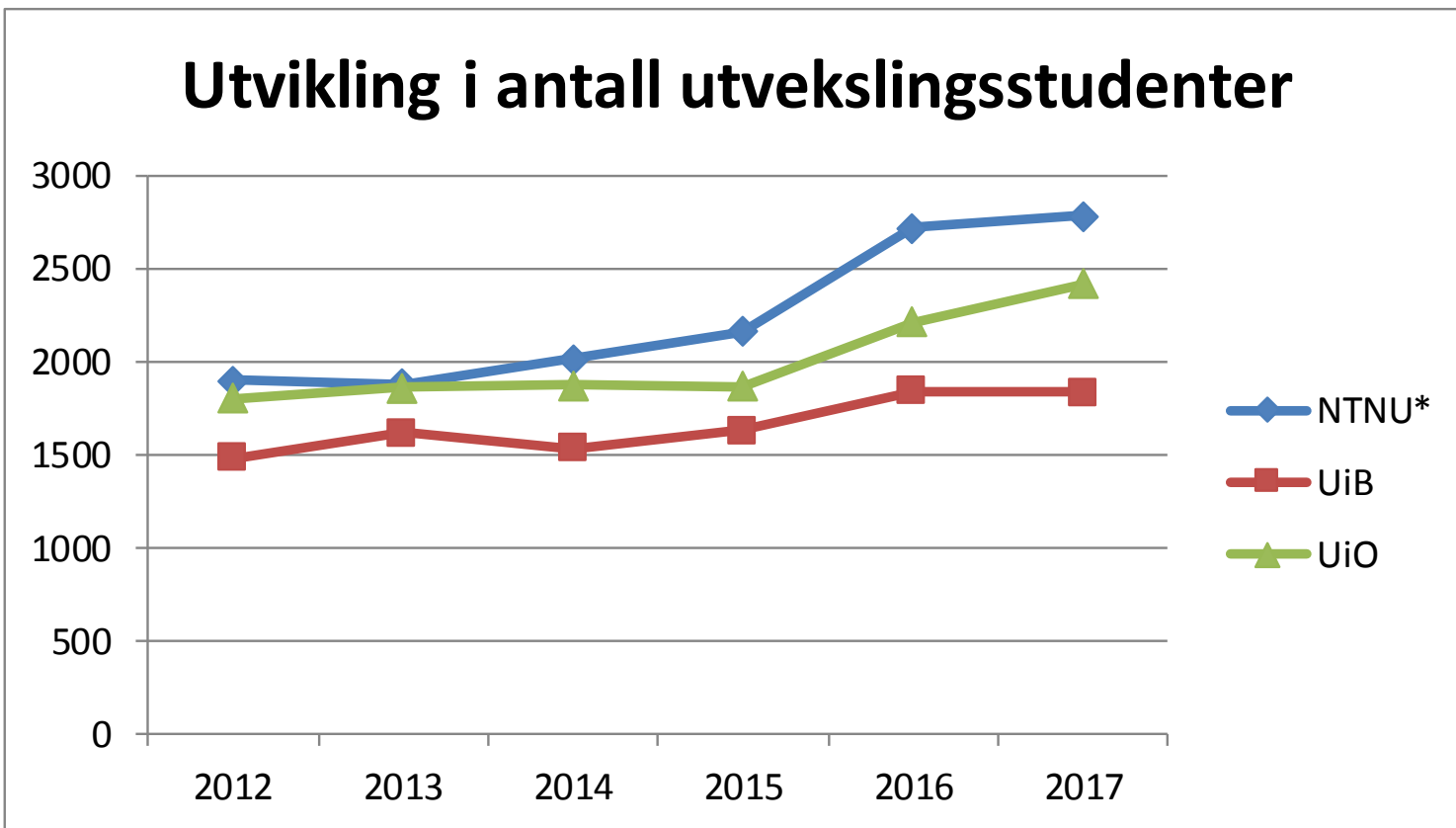


Utvikling i antall studiepoeng per student



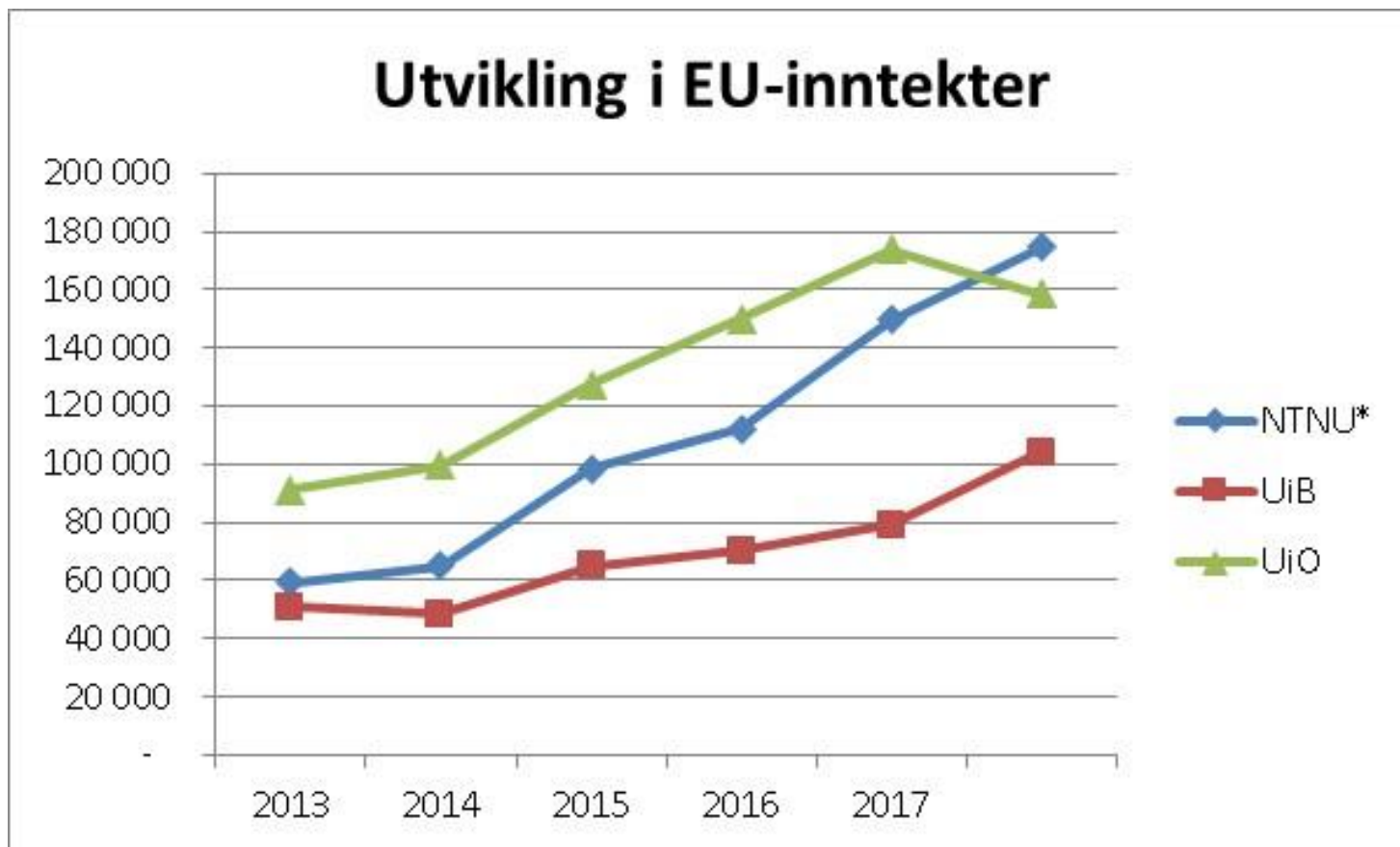
* Inkl. de tidligere høyskolene i Gjøvik, Sør-Trøndelag og Ålesund fra høst 2015.

- Faktisk resultat for UiO i 2017: 43,3 studiepoeng per student
- Dette er en forbedring fra 42,3 studiepoeng per student i 2016



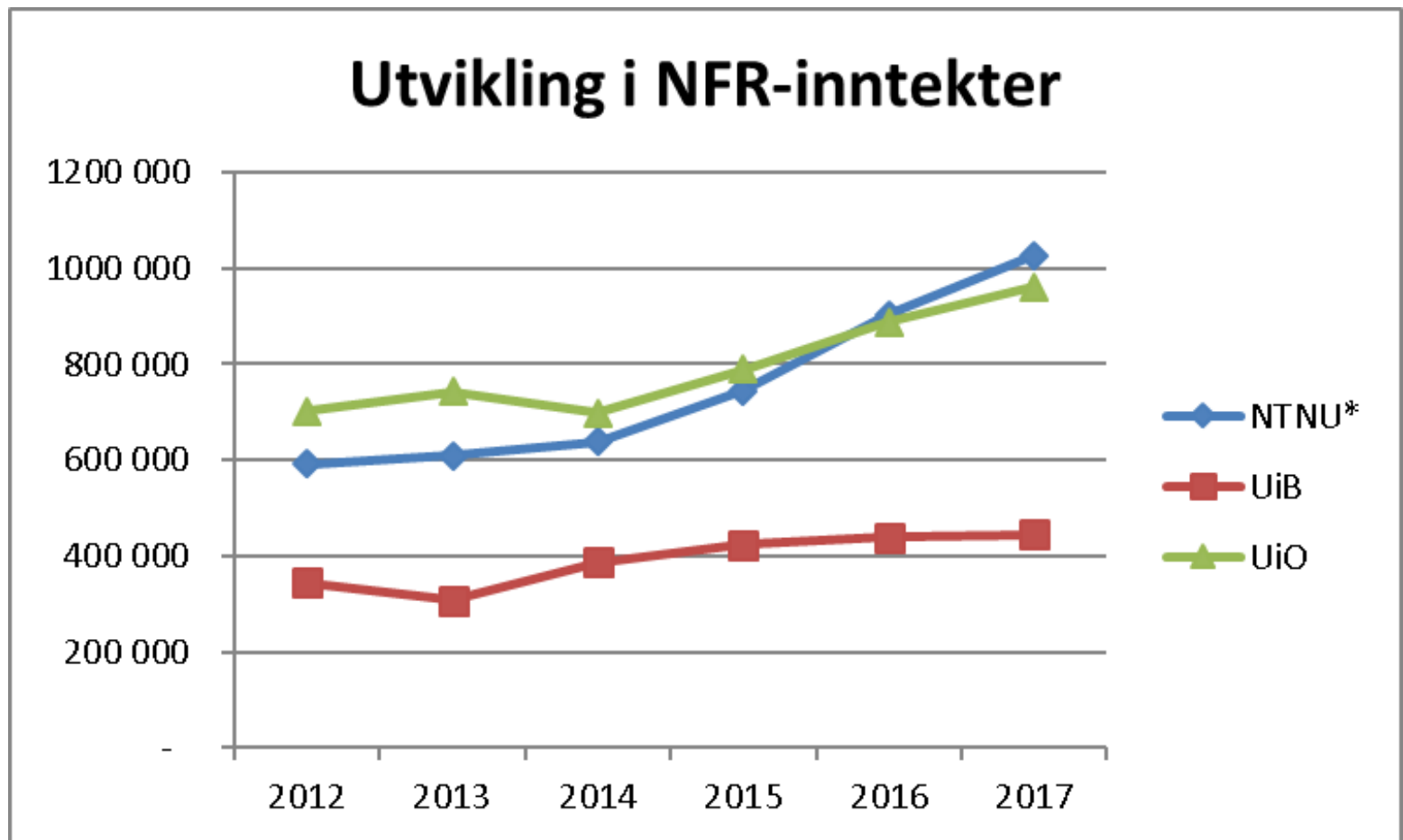
* Inkl. de tidligere høyskolene i Gjøvik, Sør-Trøndelag og Ålesund fra høst 2015.

- Antall utvekslingsstudenter har økt med 9% i 2017 opp til 2419 studenter (inn- og utreisende)
- Det er en nedgang i antall utreisende studenter på Erasmus+ fra 408 til 343 studenter i 2017
- Veksten er størst for utreisende med 26% (41% av totalt antall utvekslingsstudenter)
- Andel utvekslingsstudenter utgjør i 2017 8,8%



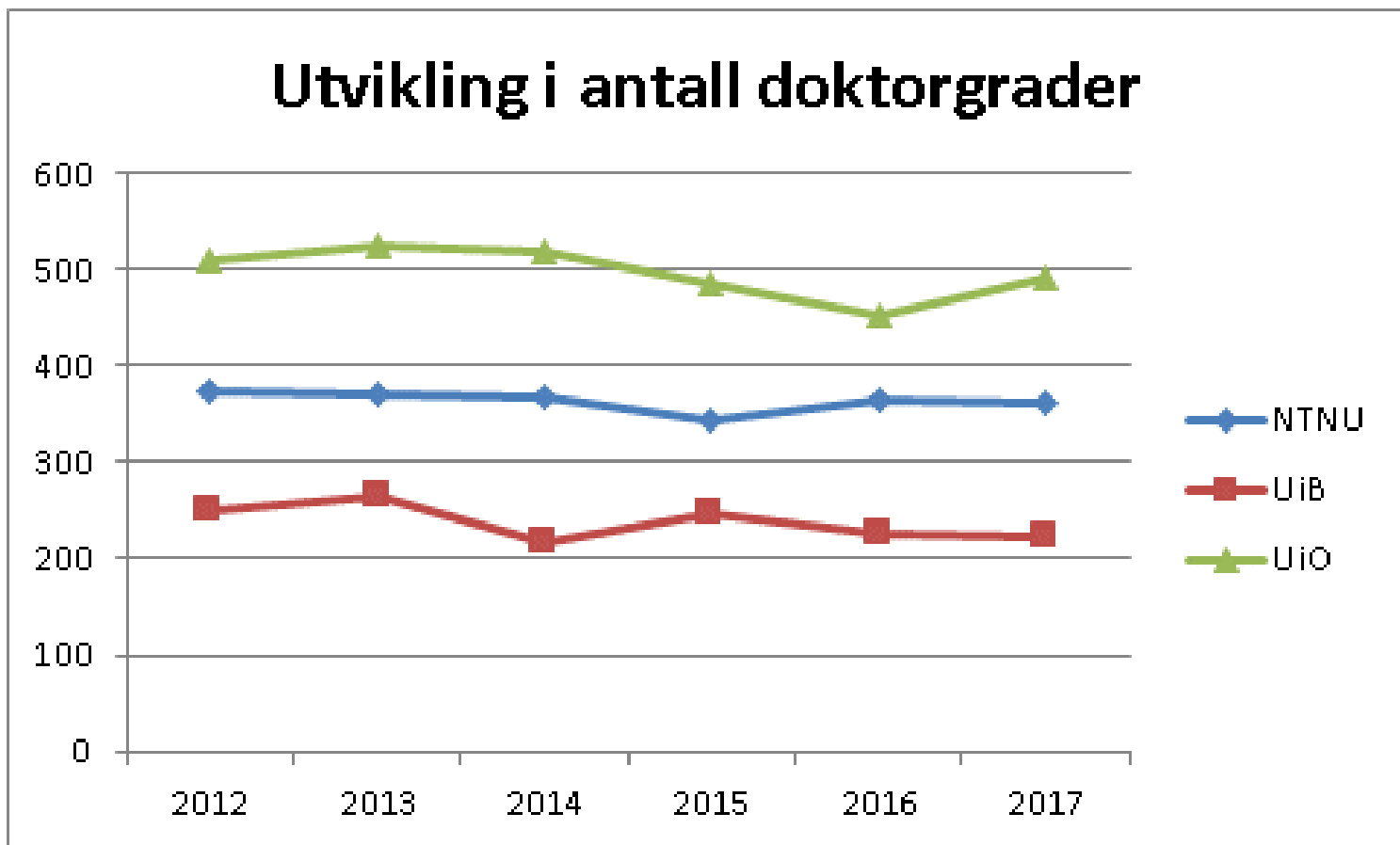
* Inkl. de tidligere høyskolene i Gjøvik, Sør-Trøndelag og Ålesund fra høst 2015.

- EU-inntektene er redusert med ca. 9% i 2017 og beløper seg til 158,6 mill. kroner



* Inkl. de tidligere høyskolene i Gjøvik, Sør-Trøndelag og Ålesund fra høst 2015.

- NFR-inntektene har økt med ca. 9% i 2017 og beløper seg til 960,5 mill. kroner



* Inkl. de tidligere høyskolene i Gjøvik, Sør-Trøndelag og Ålesund fra høst 2015.

- Etter to år med reduksjon i antall avlagte doktorgrader grader, er det en vekst på ca. 9% i 2017



* Inkl. de tidligere høyskolene i Gjøvik, Sør-Trøndelag og Ålesund fra høst 2015.

- BOA-inntektene har vært relativt stabile siden 2013

Utvikling i UiOs resultatindikatorer

UiO	Resultater					
	2012	2013	2014	2015	2016	2017
Nye studiepoeng per heltidsekvivalent	42,3	42,3	42,2	41,9	42,2	43,2
Studentmobilitet - andel utveksl. studenter	6,7 %	6,9 %	7,0 %	6,9 %	8,0 %	8,8 %
Publikasjonspoeng per vit. årsverk	1,26	1,18	1,17	1,73	1,77	1)
EU-tildeling volum	88 178	123 667	110 785	150 197	173 930	158 568
NFR-tildeling volum	703 072	709 707	721 037	789 427	886 412	959 857
Kandidater				4 728	4 749	1)
BOA			479 551	489 408	479 556	479 694

1) Det foreligger ikke data for 2017 foreløpig

V-sak 3: Forslag til vedtak

1. *UiOs Årsrapport for 2017, inkl. årsregnskap for UiO, vedtas med de endringer som kom fram under møtet.*
2. *Universitetsdirektøren gis fullmakt til å ferdigstille dokumentet.*