



UNIVERSITETET I OSLO

Til: Universitetsstyret
Fra: Universitetsdirektøren

Sakstype: Informasjonssak
Møtesaksnr: I-sak 10-2023
Møtenr: 3/2023
Møtedato: 5. mai 23
Notatdato: 23. april 23
Arkivsaksnr:
Saksansvarlig: Hanna Ekeli
Saksbehandler: Solveig Skretting Vaaland og Henriette Kleivane

Søkertall for opptak til Universitetet i Oslo for 2023

Vedlagt er oversikt over søkertallene til opptak til grunnutdanninger og masterutdanning ved UiO for 2023.

Arne Benjaminsen
universitetsdirektør

Hanna Ekeli
avdelingsdirektør

Vedlegg
Søkertall for UiO 2023



Informasjonssak

Fra: Universitetsdirektøren
Til: Universitetsstyret

Møtesaksnr: I-sak 10-2023
Møtedato: 3/2023
Notatdato: 23/4-23
Arkivsaksnr:

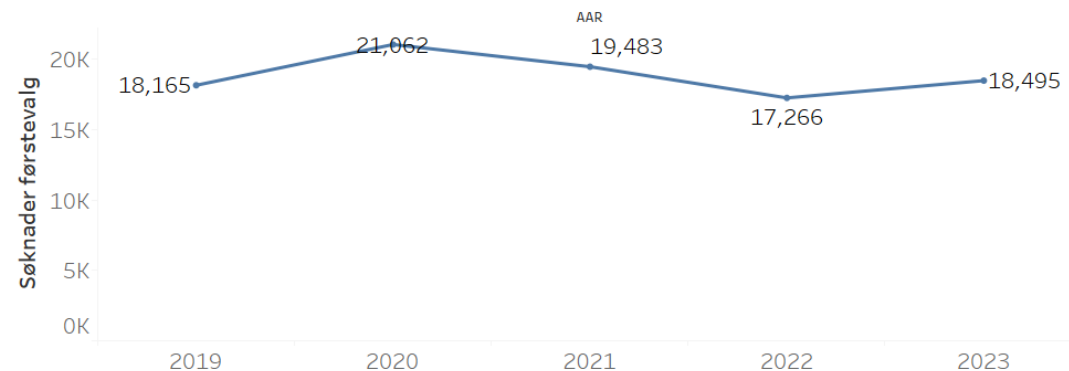
Saksbehandler: Solveig
Skretting Vaaland og
Henriette Kleivane

Søkertall for opptak til Universitetet i Oslo 2023

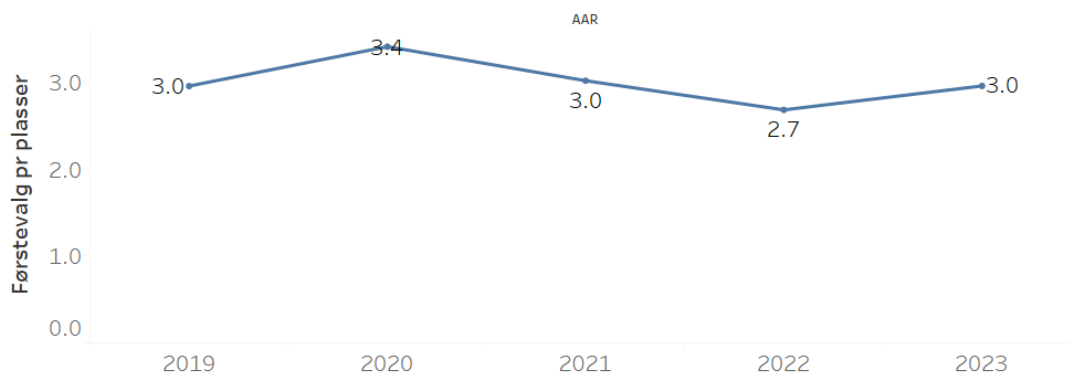
Grunnutdanninger via Samordna opptak

Søkertallene for grunnstudier viser at 18495 søkere har UiO som sitt førstevalg. Dette er en oppgang på 7,1 % fra 2022, og UiO fortsetter å være et av landets mest populære studiesteder. Den nasjonale økningen i søkertall er på 0,8. I år har UiO 3 førstevalgsøkere per studieplass, en økning fra fjoråret med 2,7 %. Tallene er dermed tilbake på samme nivå som før pandemien.

Utvikling 5 år førstevalgsøkere



Utvikling 5 år førstevalgsøkere per studieplass



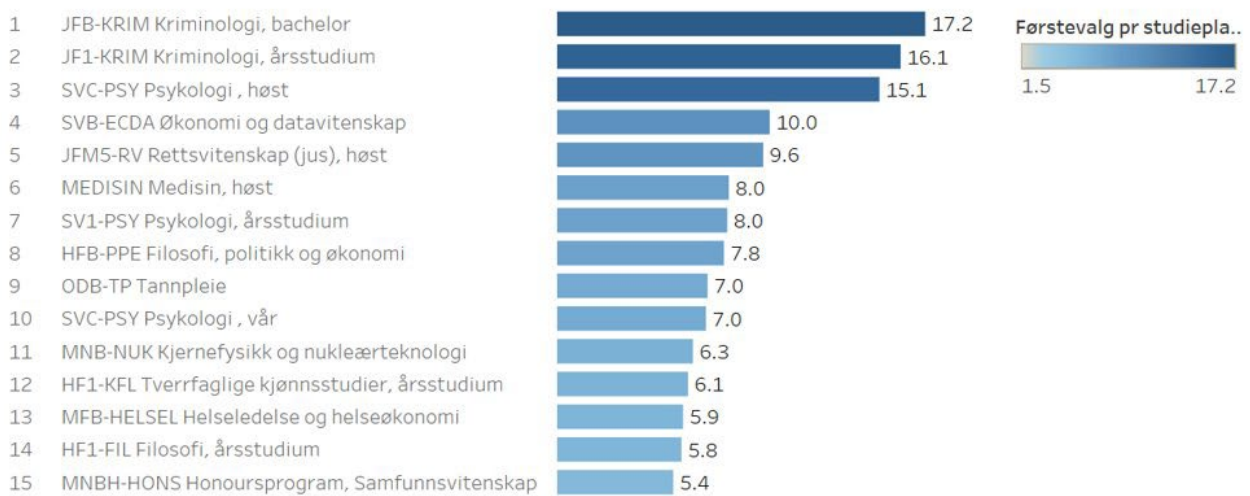


De mest attraktive studiene, målt i førstevalgsøkere per studieplass, er i år Bachelor og årsenhet i kriminologi med henholdsvis 17,2 og 16,1 førstevalgsøkere per studieplass. Psykologi profesjon oppstart høst holder seg i topp 3, med 15,1 førstevalgsøkere per studieplass.

De nye studieprogrammene Økonomi og datavitenskap (10 førstevalgsøkere per studieplass) og Kjernefysikk og nukleærteknologi (6,3 førstevalgsøkere per studieplass) gjør det også veldig bra.

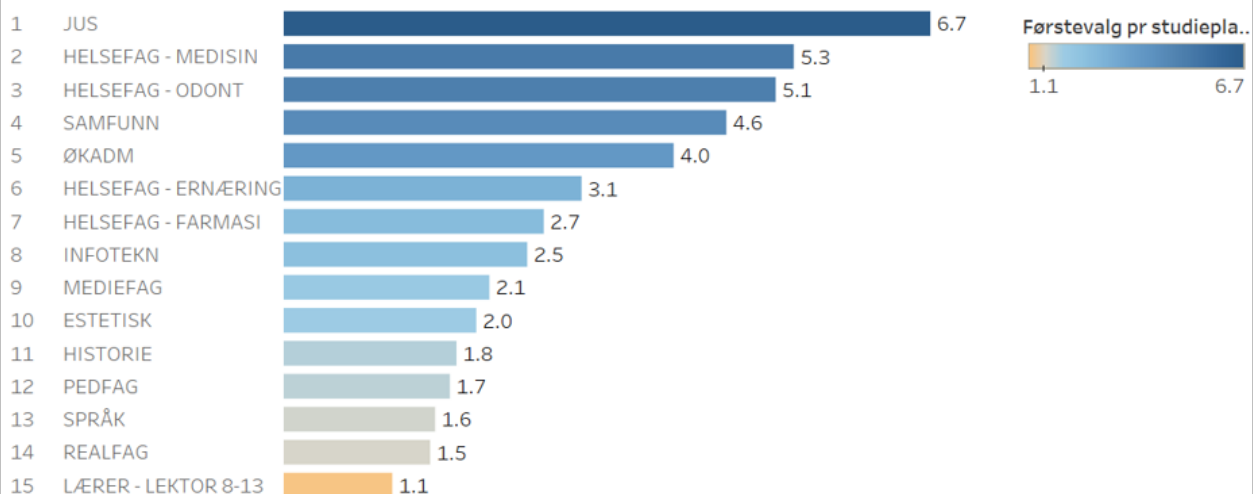
Medisin og rettsvitenskap med oppstart i høstsemesteret er fortsatt populære blant søkerne, og det samme gjelder flere av de tverrfaglige studiene ved UiO.

Topp 15 studietilbud i 2023



Jus, helsefagene og samfunnsfagene utgjør de mest populære utdanningsområdene målt i søker per studieplass.

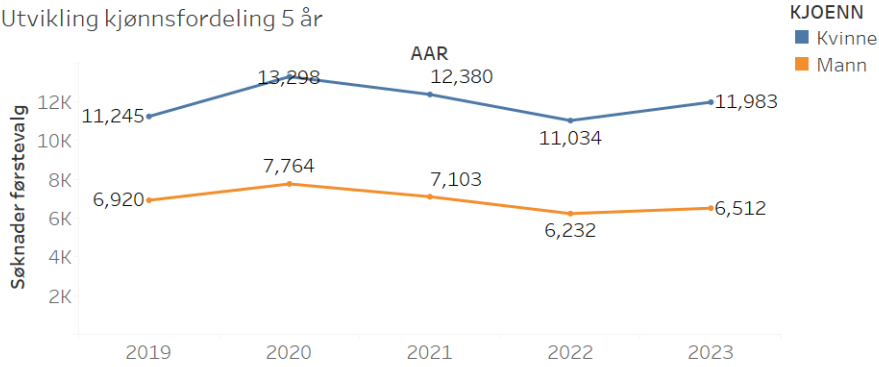
Popularitet utdanningsområder i 2023



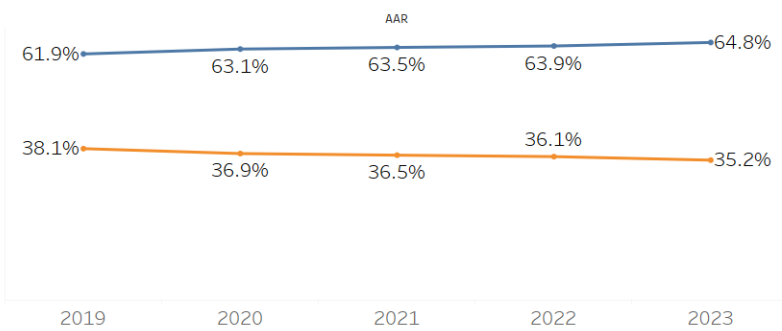


11 983 kvinner og 6 512 menn har søkt opptak til UiO. Kvinneandelen fortsetter å øke, og har de siste fem årene økt fra 61,9 % i 2019 til 64,8 % i 2023.

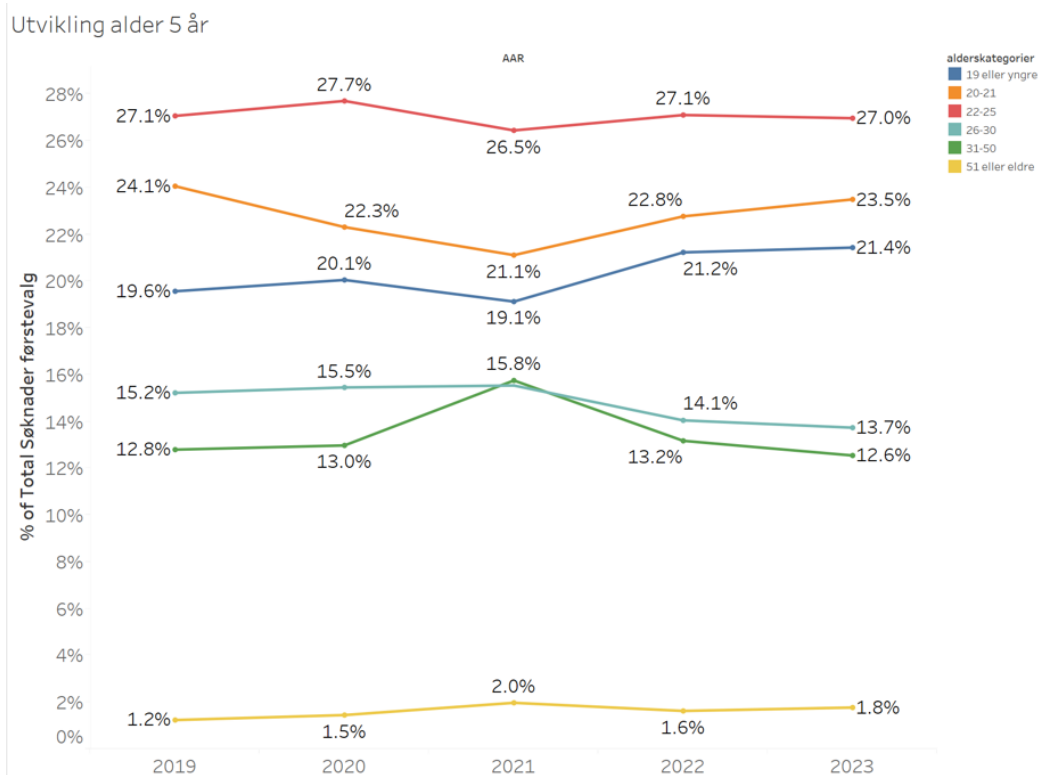
Utvikling kjønnsfordeling 5 år



Utvikling kjønnsfordeling 5 år

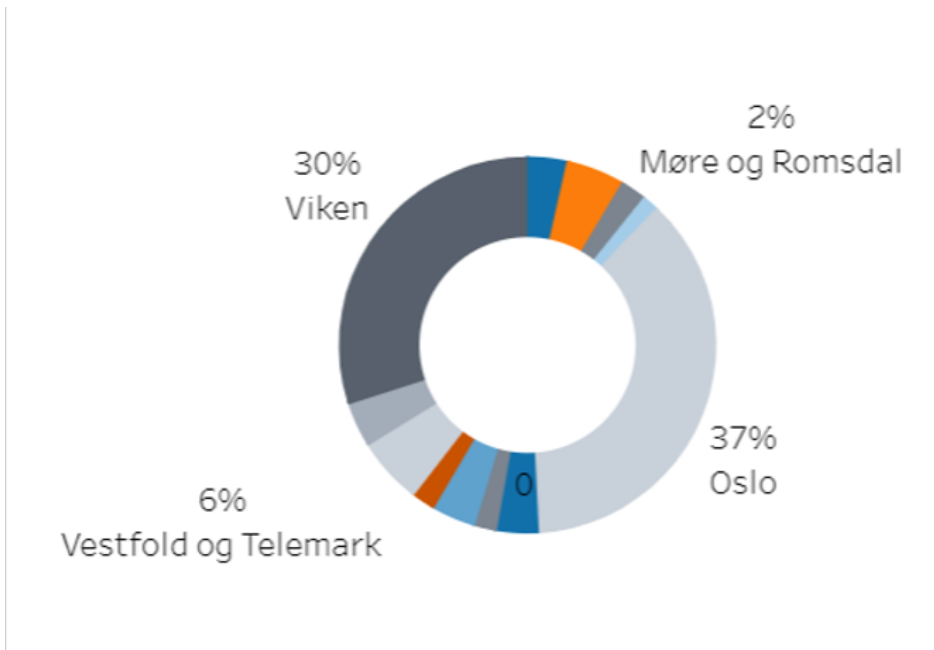


Som tidligere år utgjør unge søkere en stor andel av søkerne. 21,4 % er 19 år eller yngre, mens 23,5 % er 20-21 år. Tilsvarende tall fra 2022 var 21,2 % og 22,8 %.



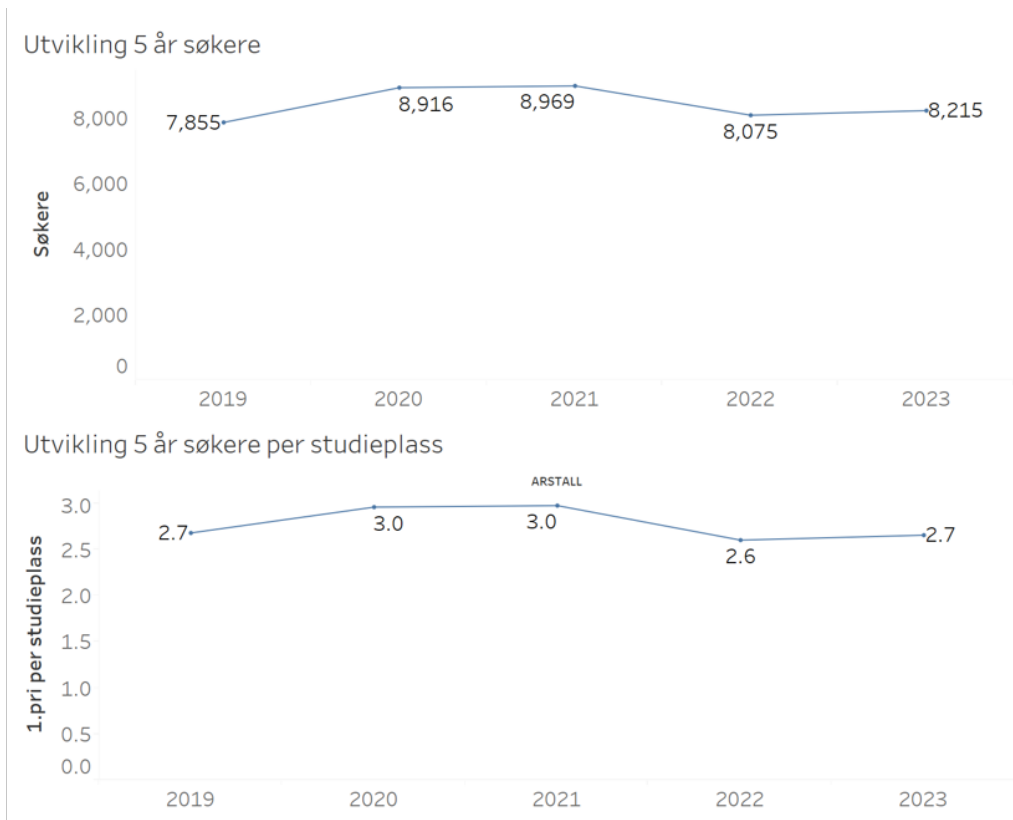


UiO rekrutterer flest søkere fra Oslo og Viken. 37 % kommer fra Oslo og 30 % fra Viken, men UiO rekrutterer også bredt i hele landet.



1,5 - 2-årige masterprogram for nordiske søkere og søkere bosatt i Norge

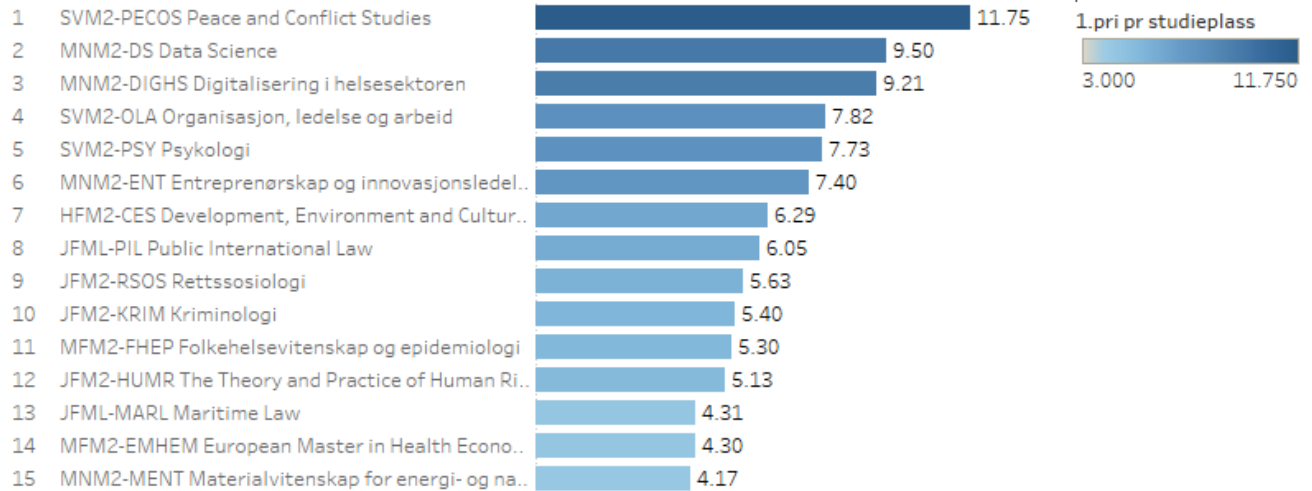
Til UiOs 1,5-2-årige masterprogrammer er det en liten økning i søkertallene fra i fjor, totalt 8215 søkere i år mot 8075 i 2022 (Merk at fjorårets tall er fra september. Disse oppdateres fra Felles studentsystem og kan endre seg noe gjennom perioden).



De mest populære masterprogrammene målt i søkere per studieplass (total opptaksramme på programmet) er programmene Peace and Conflict Studies (SV), Data Science (MN) og Digitalisering i helsesektoren (MN).

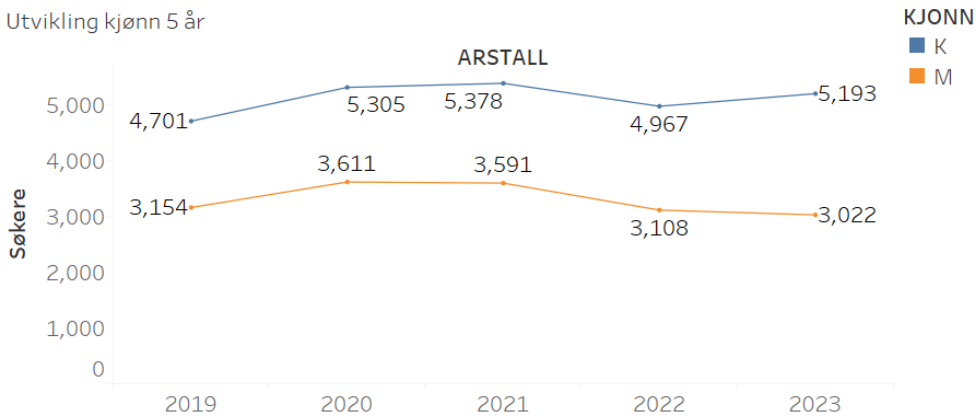


Topp 15 studietilbud 2023

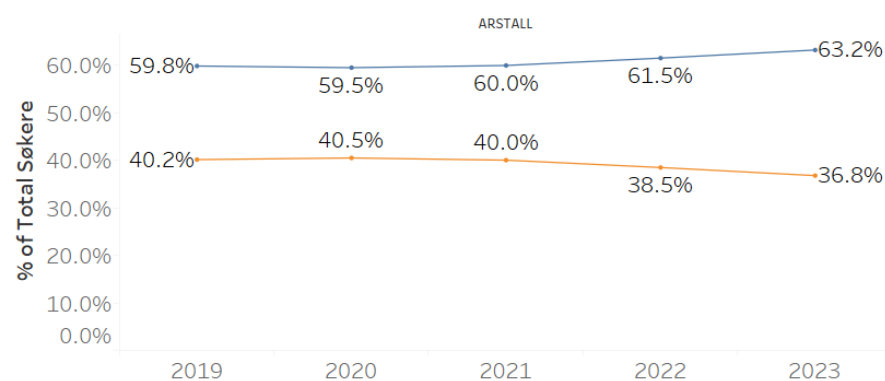


5193 kvinner og 3022 menn har søkt opptak til masterstudier ved UiO. Andelen kvinner har økt noe de siste fem årene, fra 59,8 % i 2019 til 63,2 % i 2023.

Utvikling kjønn 5 år

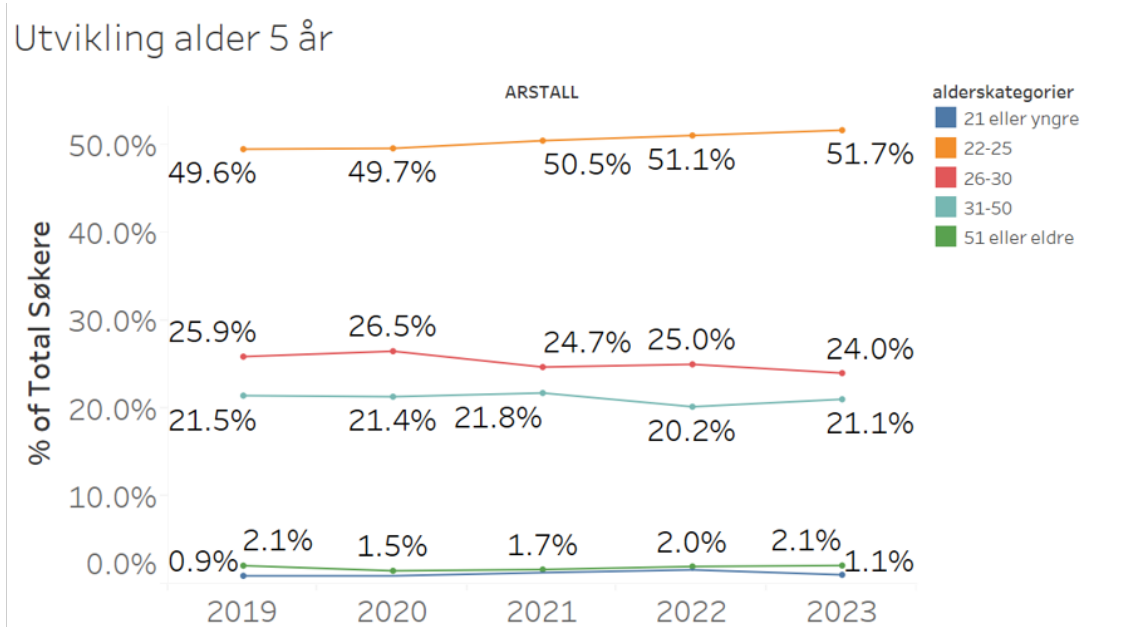


Utvikling kjønn 5 år





Den største andelen søkere er i aldersgruppen 22-25 år. Søkere i alle de ulike aldersgruppene holder seg relativt stabilt.



Arne Benjaminsen
universitetsdirektør

Hanna Ekeli
avdelingsdirektør