



UiO : **Universitetet i Oslo**

Digitalt læringsmiljø

Utdanningskomiteen 11. oktober



Prosjekt digitalt læringsmiljø

I hope you are excited about the future - and ready to **transform!**

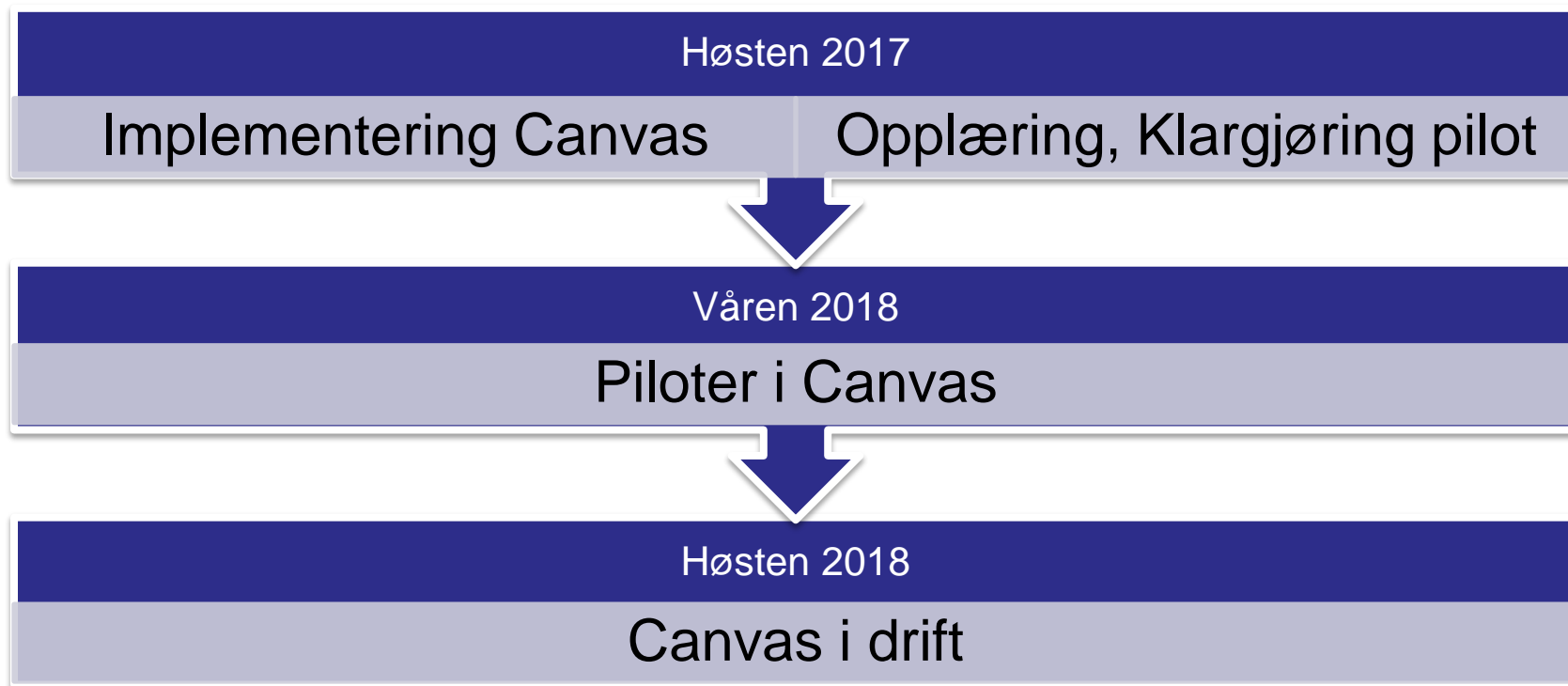




canvas

BY INSTRUCTURE

Tidsplan – Canvas på UiO



Intuitivt og brukervennlig

The dashboard is titled "Dashboard" and features a vertical sidebar on the left with navigation icons. The main area contains a 3x3 grid of course cards, each with a colored header and a white content area. The cards are:

- ENG4112** (Green header): ENG4112
- Fellesdelen for stipendiater og pos...** (Dark purple header): FUP-FELLESDELEN
- FlexPhil H-2017** (Red header): FLEXPHILH17
- FlexPhil V-2017** (Brown header): FLEXPHILV17
- For promotional use only "Mass mi...** (Grey header): FOR PROMOTIONAL USE ONLY "...
- IN1020** (Purple header): IN1020
- IT-støtte til utdanning** (Pink header): UIO STØTTETJENESTER
- Kopi Velkommen til Kunnskapsban...** (Dark blue header): UIO UH-PED
- Mass migration and Human rights** (Red header): WELCOME TO MASS MIGRATIO...

On the right side, there is a "To do" list with three items:

- 24** **Grade Utviklingsnotat** (with close icon): Fellesdelen for stipendiater og postdocs. 0 points • 10 May at 23:59
- 29** **Grade Innsending av utkast til utviklingsnotat** (with close icon): Fellesdelen for stipendiater og postdocs. 0 points • 28 Feb 2023 at 23:59
- 25** **Grade Velkommen til Fellesdelen for stipendiater og postdocs** (with close icon): Fellesdelen for stipendiater og postdocs. 0 points • No due date

Below the "To do" list, there is a "Coming up" section with a "View Calendar" link, followed by "Nothing for the next week" and "Recent feedback" with "Nothing for now". At the bottom right, there are two buttons: "Start a new course" and "View Grades".

Enkelt å lage rike innholdssider


Velkommen til Kunnskapsbanken i universitet og h...


Account


Admin


Dashboard


Courses


Calendar


Inbox

Velkommen til Kunnskapsbanken i universitet og h... [Edit](#) [Settings](#)

Velkommen til Kunnskapsbanken i universitet og høgskolepedagogikk!

Denne kunnskapsbanken kan brukes som en selvstendig ressurs for enkeltpersoner, som en integrert del av kurs i universitets og høgskolepedagogikk eller som et tilnærmet rent nettkurs. Du kan nå helt i begynnelsen betrakte Kunnskapsbanken som en bok, hvor du kan lese, høre og se video, ved enten å bla side for side. D.v.s klikk **<Neste>** nederst til høyre, eller klikke **deg** gjennom innholdet under **<Moduler>** til venstre ". For å komme i gang, anbefaler vi deg å starte med modul 0: Introduksjon til kurset. Der vil du finne både tekst og video som forteller om formål, innhold, struktur, navigering og hvordan Kunnskapsbanken kan brukes på ulike måter.



Modul 0: Introduksjon til KUPP

Bjørn Stensaker

Denne modulen gir deg en oversikt over hvordan du kan navigere og bruke kunnskapsbanken på en god måte. Vi anbefaler deg å begynne kurset her.



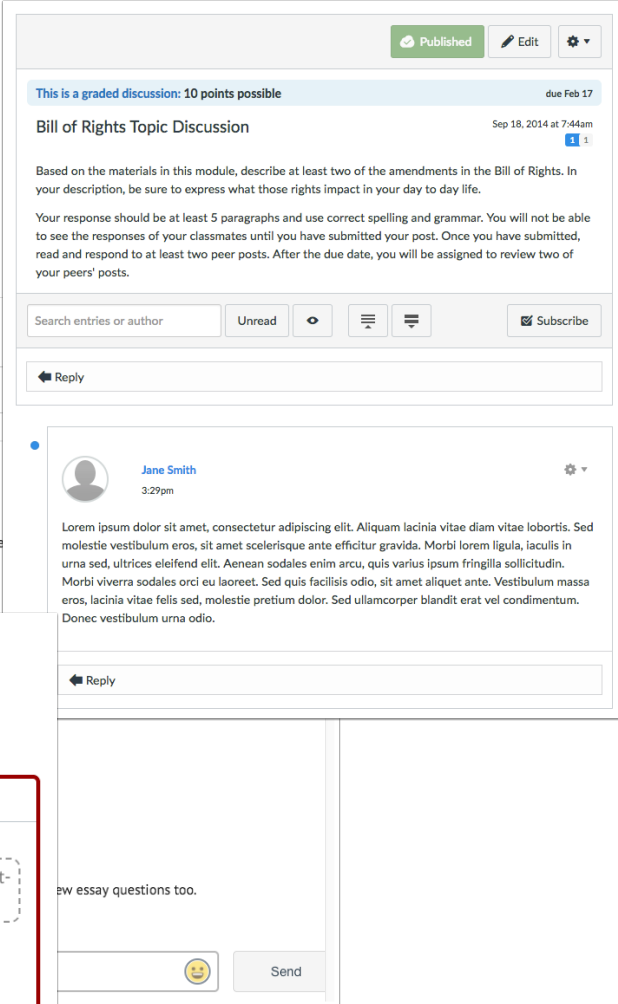
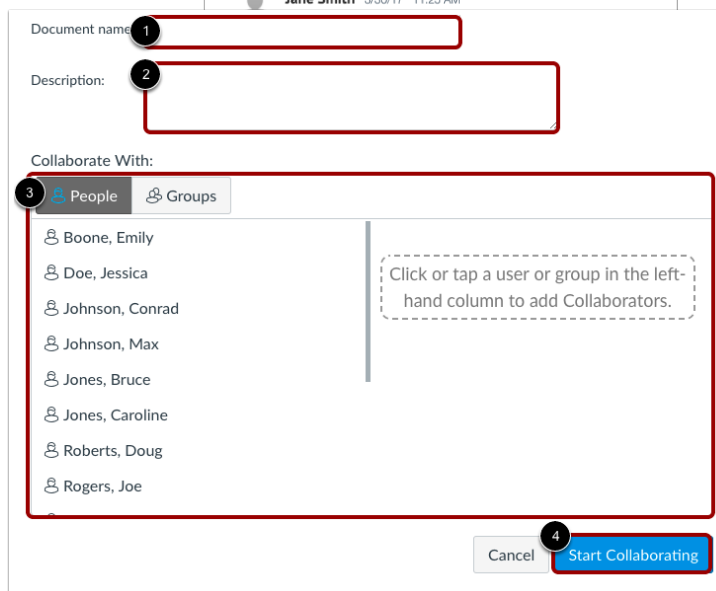
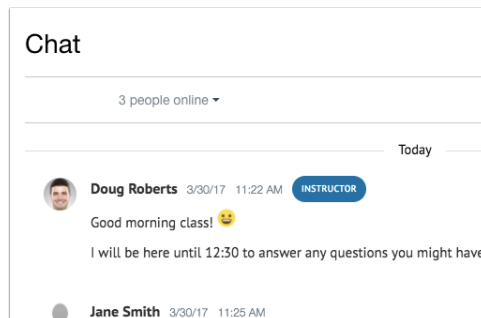
Modul 1: Hvorfor Universitetspedagogikk

Bjørn Stensaker

I denne modulen får du en oversikt over endringene i høyere utdanning de siste tiårene, hvilke utfordringer sektoren står ovenfor på utdanningsfeltet, og hvilke synspunkter

Kommunikasjon, samhandling og samarbeidslæring

- Beskjeder
- Grupper
- Diskusjoner
- Chat
- Mobilapp
- Samskriving



Fleksibelt vurderingsverktøy

The screenshot displays a Canvas LMS submission interface. The main area shows a document with several annotations:

- A yellow highlight on the first sentence of the first paragraph, with a callout box: "Canvas Instructor: Highlight and add a comment." and buttons for "Reply" and "Delete".
- A red box around the second sentence of the first paragraph, with a callout box: "Canvas Instructor: Select an area and add a comment."
- A red circle around the word "vehicula" in the third paragraph, with a callout box: "Canvas Instructor: Add a point comment."

The right-hand sidebar contains the following information:

- Submitted: Sep 25 at 12:19pm
- Submitted Files: (click to load)
- midterm.doc
- Assessment
- Grade 45 out of 50
- Discussion
- Add a Comment
- Thank you for your submission. Let me know if you have any questions regarding my comments.



Gode muligheter til å gjøre det lille eller store ekstra med undervisningen

- Strukturerte læringsløp
- Omvendt klasserom
- Peer review
- Quizer
- Video
- Gjenbruk og deling av kurs og læringsressurser

Integrasjoner – løsningen på alt



Pilotmiljøer





Pilot våren 2018

- Alle fakulteter er representert i piloten med varierende antall emner.
- Ca 70-80 emner. (kan bli noen flere).
- Antall studenter pr emne varierer fra 20 til 700.
- Til sammen antar vi at det vil være omtrent 2500 studenter som tar Canvas i bruk våren 2017.



Opplæring

- Webinarer ledet av Instructure
- “On-site”-kurs for piloter 14. og 15. november
- Guider og veiledninger på UiOs nettsider
- Canvas Community
- Inspirasjonsseminar i samarbeid med Senter for læring og utdanning og ProTed
- Tettere oppfølging av de miljøene som vil gjøre noe ekstra. Samarbeid med Senteret (FUP, DML, FFS)
- Våre brødre og søstre i UH-sektoren!



Forskjeller Canvas -Fronter

- Samarbeid
- Fleksibilitet
- Oversiktlig innholdsstruktur
- Verktøy
- Analyse

- https://www.facebook.com/Norgesuniversitetet/videos/1540114896012000/?hc_ref=ART0klRTas_fgWqTGcgHlHajxys8PpC5M4iaAnHZR993gE-kyFh_6GUn5X0qU1tuuSE
- https://www.youtube.com/watch?v=4w9JVKsR9Yg&index=4&list=PLKAGO_0NI1CkRVnYZHV5y4myR137CDxp

- - Hvordan kan fakultetene på best mulig måte utnytte mulighetene som kommer nå?
- - Hvilke suksessfaktorer ser fakultetene for en god innføring av Canvas?
- - Hvordan kan fakultetene best organisere seg og legge til rette for god opplæring?