

# Prosjektarbeid og designkritikk

Toras tanker om tema

**2 min**

Skriv ned hva som er viktig å ha med i prosjektarbeid

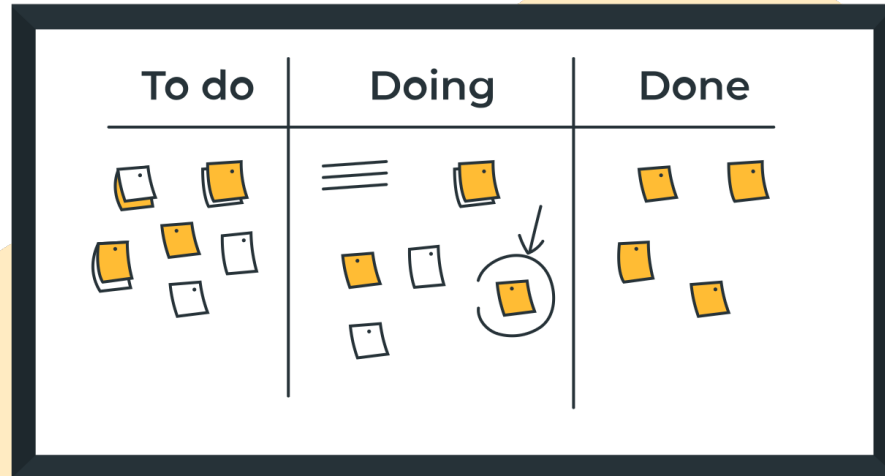


**2 min**

Omformuler til et spørgsmål



En stor del av prosjektarbeid er...



# Planlegging

<i>Medlem</i>	<i>Aktivitet</i>
<i>Tora</i>	Planlegging, kontakt med brukergruppe
<i>Johannes</i>	Handyman, lyd, kontakt med brukergruppe
<i>Pernille</i>	Video, grafisk design
<i>Jakob</i>	Teknisk ansvar, nettside
<i>Alle</i>	Grupperapport, datainnsamlinger, evalueringer, analyse

Prosesplan

Reell proses

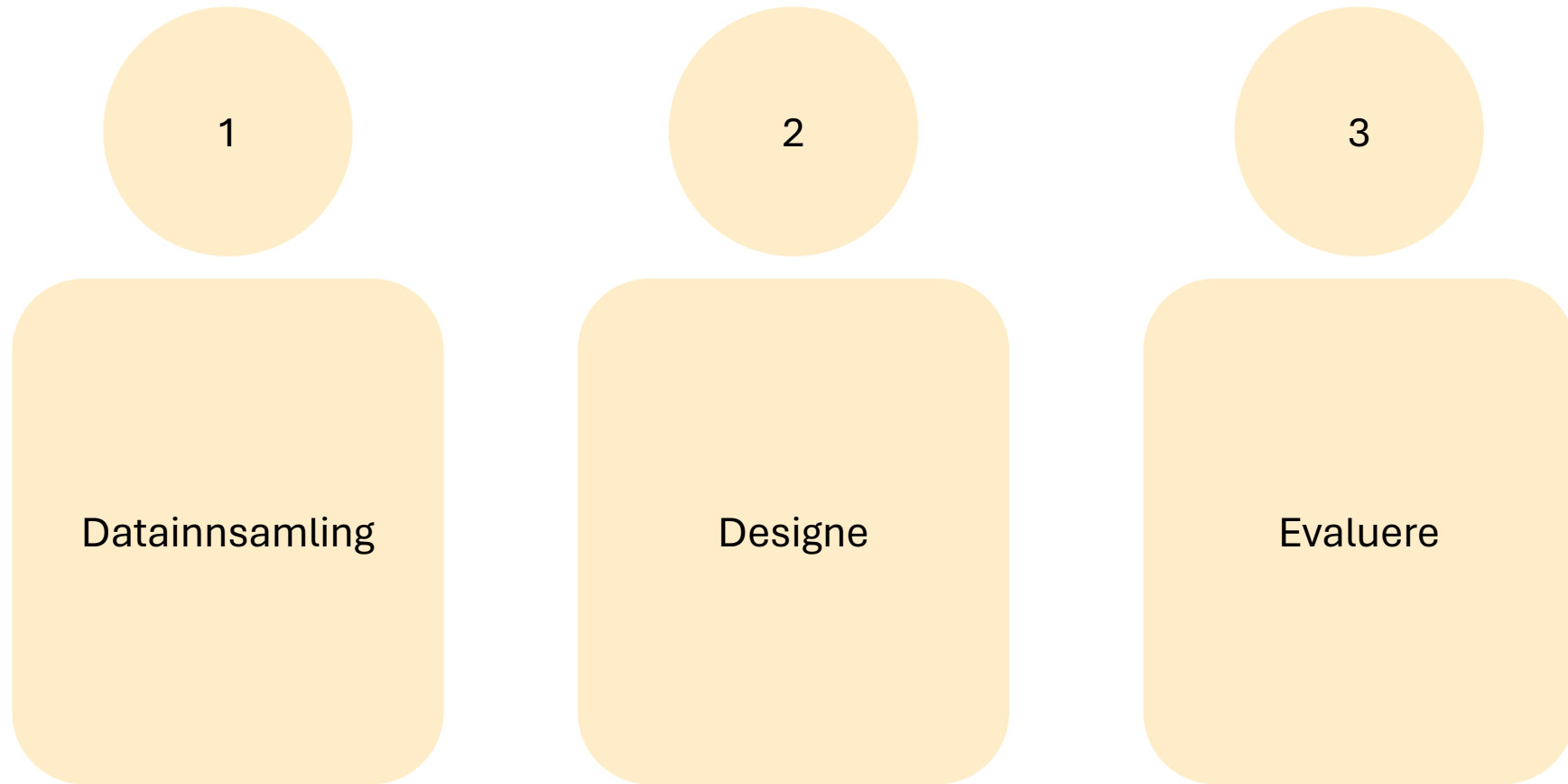
Datainnsamling

Designe

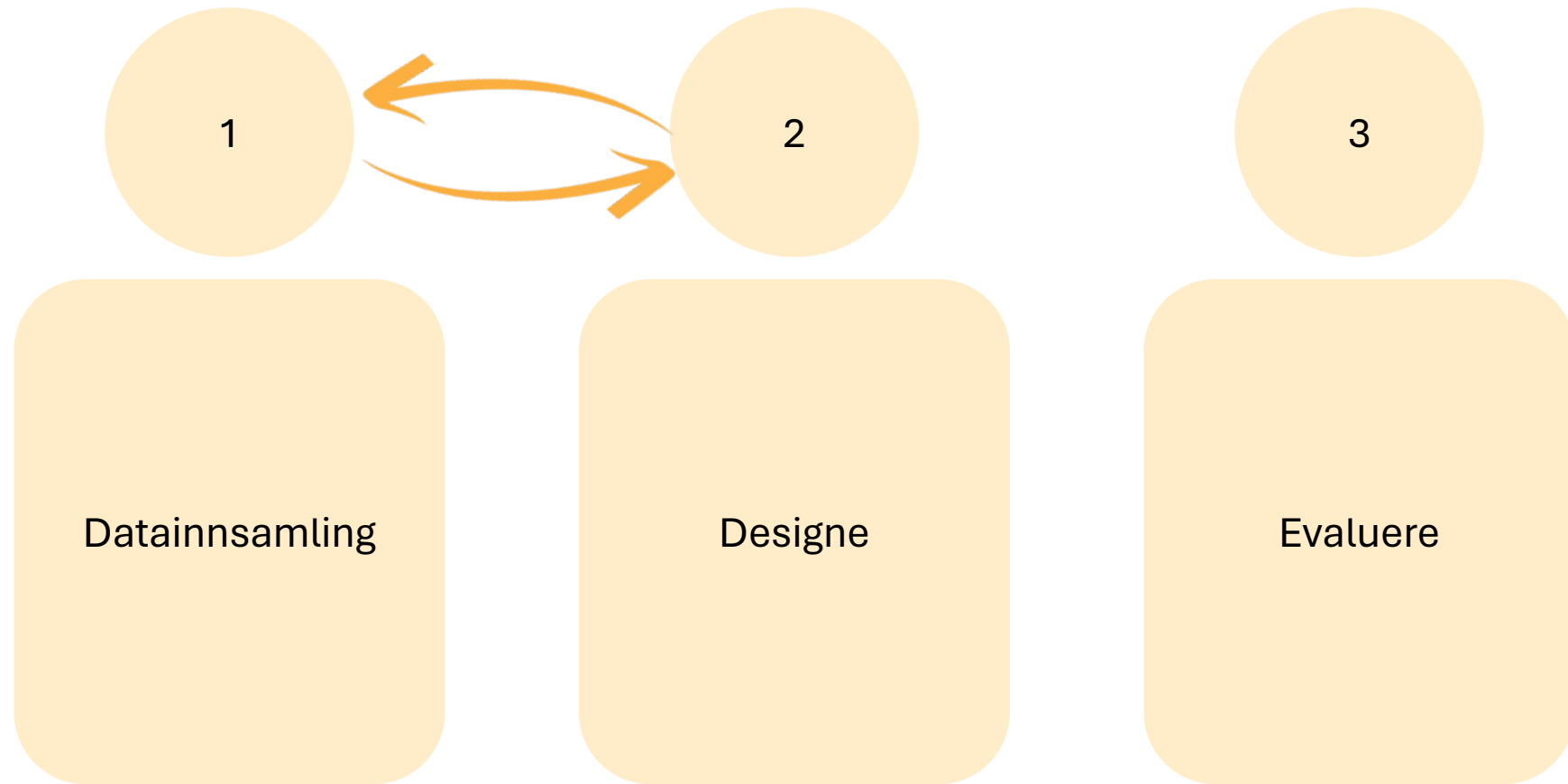
Evaluere

Prosessplan





# Prosessplan



# Prosessplan


Fargekoder: [IN1010](#), [IN1030](#), [IN1060](#), [Gruppegreier](#)

	FEBRUAR	MARS	APRIL	MAI	JUNI
1					<b>Rapport</b>
2				kl. 4 - 8	Tora konf
3				Ettermiddag en@ifi	Planlegg film
4				Jobbehelg	
5	oblig 1010	<u>pres ide+gr?</u>		Jobbehelg	Øve <u>IN1010</u> Møte 10-12
6	oblig 1030	<u>pres ide+gr?</u>			Øve <u>IN1010</u>
7		<u>pres ide+gr?</u>			eksamen <u>IN1010</u>
8	oblig 1060	<u>pres ide+gr?</u>			Evaluering
9			oblig 1010 evaluere gr	kl. 4 - 8	Film
10			evaluere gr		Rediger film
11			evaluere gr	Jobbehelg	Rapport + nettside
12		oblig 1010	evaluere gr		gr.rapport + video
13				<b>DEADLINE</b> Prototype klar til testing	

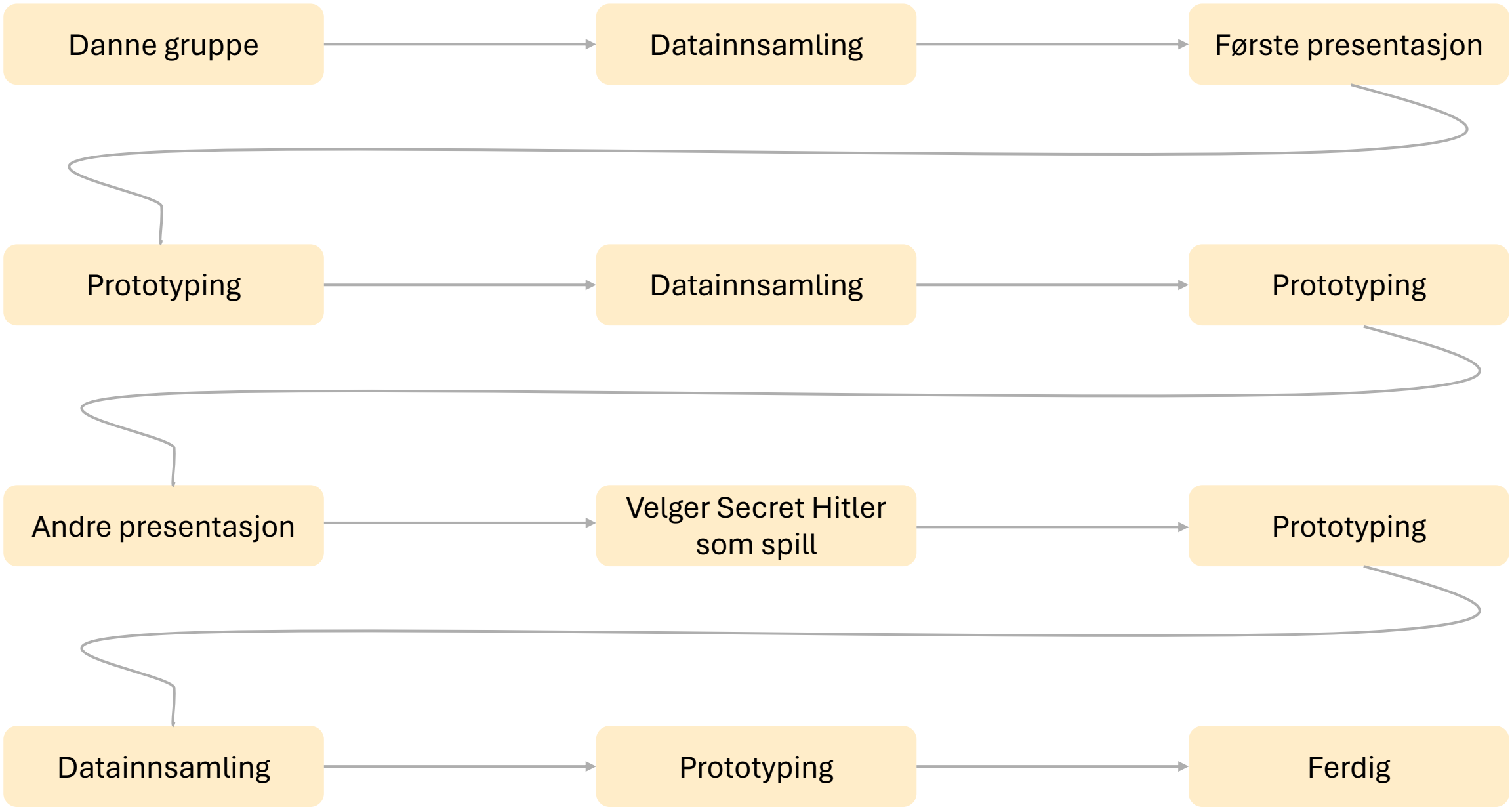
Prosesplan

Reell proses

# Reell prosess




Vår prosess som eksempel...



Helt ærlig...






Helt ærlig...


Noe å tenke på i prosjektarbeidet

Noe å tenke på i prosjektarbeidet


Gruppedynamikken



# Gruppedynamikken



# Gruppedynamikken



Forming





Storming



Norming

# Gruppedynamikken



# Gruppedynamikken



# Gruppedynamikken