



Fordeler med elektronisk innlevering - Joly

- For studentene
 - Du får en kvittering på når du har levert hver oblig
 - Har du en slik kvittering, så kan ingen si at du ikke har levert
 - Obligen din blir lagret permanent i en database – går ikke tapt
- For INF1000, gruppelærerne, og Ifi
 - Vi får bedre orden på innlevering av obliger (sikring av innlevingene)
 - Vi får sjekket om noen innleverer kopier av andres besvarelser (uten Joly gjør minst 10-20% det)
 - 2012 – utvidet funksjonalitet (Godkjentlistesystem, nedlasting mm)

Joly er skrevet av 6 master-studenter:

- Chr. K.Kielland, Hanne Vibekk, Theresese Stensen, Cato Morholt, Siamek Darisiro og Marius S Fossum.
- (slike systemer kan også kanskje du lage om 3 år)


1



Joly – innlevering av obligatoriske oppgaver

<http://plagiat.ifi.uio.no:8080/>

1) Velg kurs (h2012: bare INF1000)



Velkommen til Joly - online innlevering

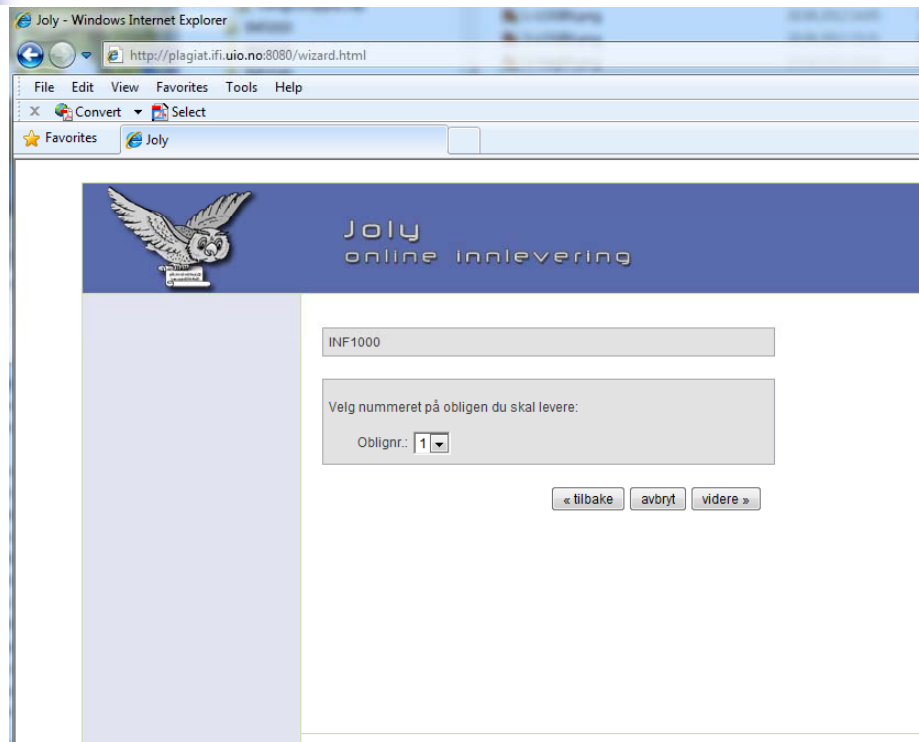
Denne assistenten vil ta deg gjennom de nødvendige stegene for å levere en oblig. Først må du velge hvilket kurs du skal levere oblig i:

Kurskode:

videre »

2

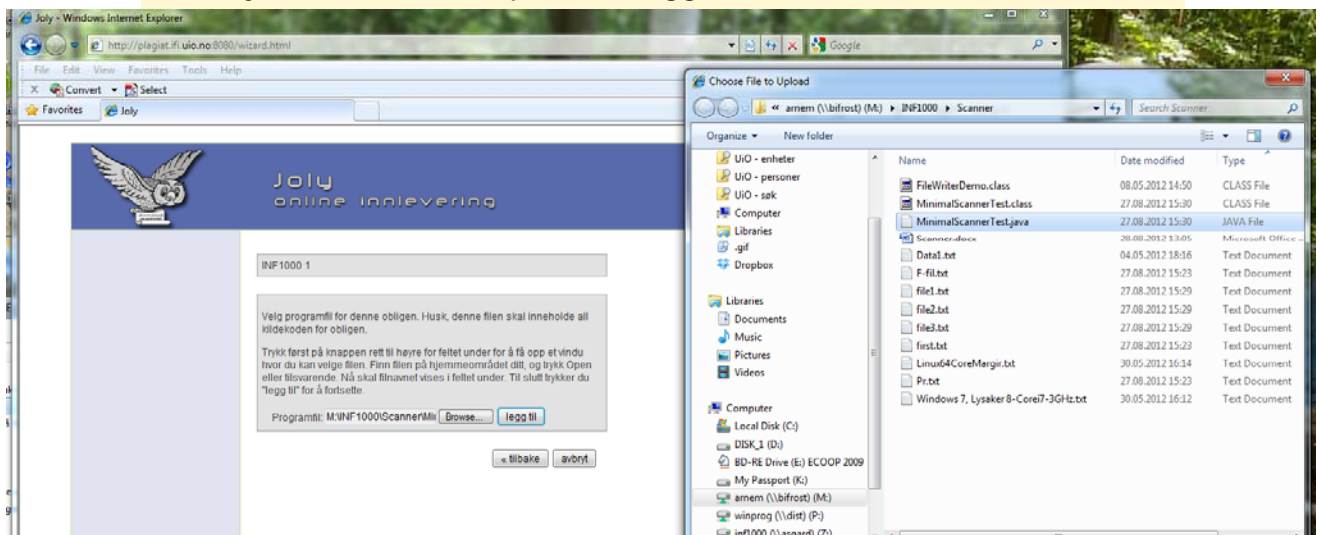
2) Velg oblig



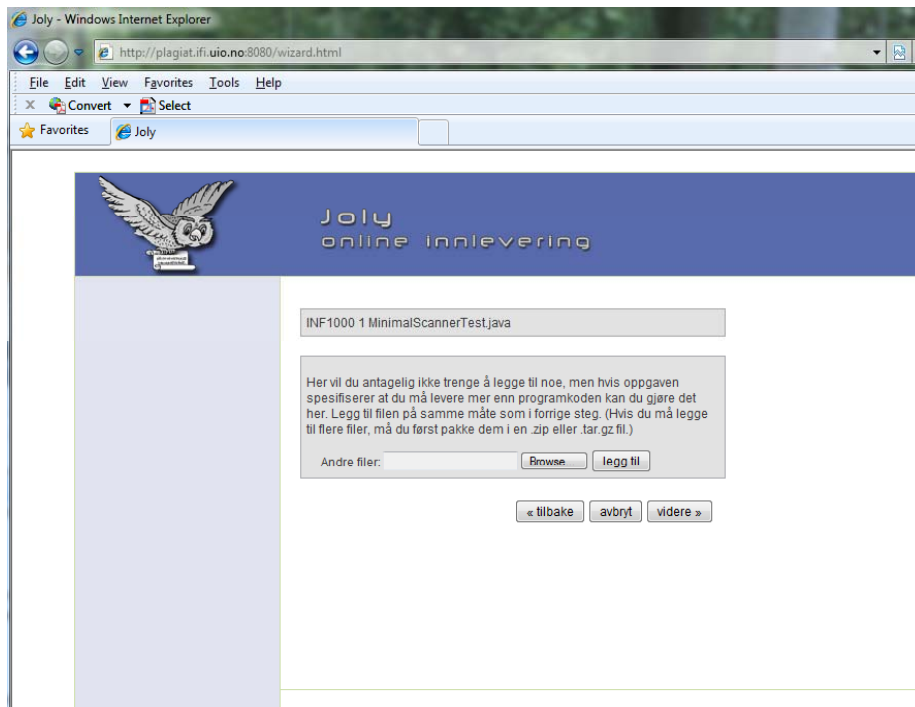
3

2a) Velg fil til oblig (hele stien med filnavnet sist)

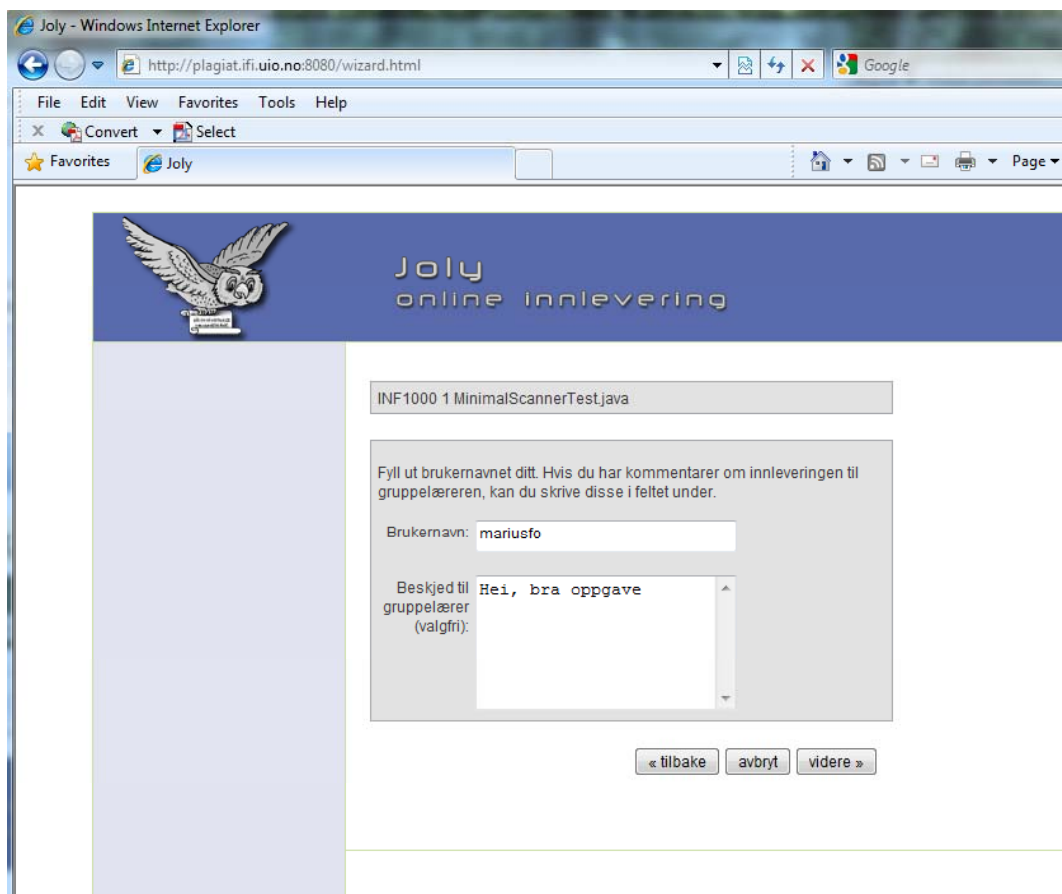
Trykk 'Browse', så 'open', så 'legg til'



4) Velg evt. tilleggs-fil til oblig (last evt opp som første fil, trykk så videre)



5) Skriv brukernavn og evt. beskjed til gruppelærer.



6) Sjekk opplysninger, trykk 'send inn'.

Joly - Windows Internet Explorer
http://plagiat.ifi.uio.no:8080/wizard.html

File Edit View Favorites Tools Help

Convert Select

Favorites Joly

 Joly
online innlevering

Registrerte opplysninger

Du har registrert følgende opplysninger. Vennligst kontroller at disse stemmer, og trykk "send inn" for å registrere obligen din.

Brukernavn: mariusfo
Gruppenr.: 1
Kurskode: INF1000
Oblignr.: 1
Programfil: MinimalScannerTest.java
Andre filer:
Beskjed til gruppelærer (valgfri): Hei, bra oppgave

« tilbake avbryt send inn


7) Kvittring, skriv ut og avslutt.

Joly - Windows Internet Explorer
http://plagiat.ifi.uio.no:8080/wizard.html

File Edit View Favorites Tools Help

Convert Select

Favorites Joly

 Joly
online innlevering

Kvittring for innlevert obligatorisk oppgave

Du har nå innlevert obligen. Du kan nå velge å skrive ut kvittringen. Trykk da etterpå "Avslutt" for å komme tilbake til INF1000 hjemmesiden.

Kurskode: INF1000
Oblignr.: 1
Programfil: MinimalScannerTest.java
Andre filer:
Brukernavn: mariusfo
Gruppenr.: 1
Beskjed til gruppelærer (valgfri): Hei, bra oppgave
Innleveringstidspunkt: Tue Aug 28 16:11:04 CEST 2012

skriv ut Avslutt

Hva hvis ??

- Jeg skal sende inn forbedret oblig
 - OK – alle blir lagret (og gruppelærer retter selvsagt siste)
- Hvordan legger jeg inn gruppenummer
 - Systemet finner selv hvilken gruppe du er påmeldt (og skal sende obliger til)
- Joly-systemet er nede når jeg skal levere
 - Levér på vanlig e-post til din gruppelærer (så legger han/hun) inn obligen din
- Hvis jeg ikke er registrert som student på gruppa
 - Da kan du fortsatt levere, men besvarelsen blir ikke lagret i basen
 - se neste foil
- Kan jeg levere hjemmefra
 - Ja hvis du har VPN
 - Eller 'Remote Desktop'

9

The screenshot shows a web browser window titled "Joly - Windows Internet Explorer" with the address bar displaying "http://plagiat.ifi.uio.no:8080/wizard.html". The browser's menu bar includes "File", "Edit", "View", "Favorites", "Tools", and "Help". The address bar shows "Convert" and "Select" options. The main content area features a blue header with an owl logo and the text "Joly online innlevering". Below the header, a form titled "INF1000 1 MinimalScannerTest.java" is displayed. The form contains the following text: "Fyll ut brukernavnet ditt. Hvis du har kommentarer om innleveringen til gruppelæreren, kan du skrive disse i feltet under." Below this, a red error message states: "Brukernavnet ditt er ikke registrert. Vennligst kontroller at det er riktig skrevet." A second red message follows: "Hvis du ikke er registrert kan du allikevel fortsette uregistrert. Da vil innleveringen sendes direkte til gruppelæreren din, som vil registrere deg i systemet." A button labeled "Fortsett uregistrert" is positioned below the messages. The "Brukernavn:" field contains the text "arnem". The "Beskjed til gruppelærer (valgfri):" field contains the text "Flott oppgave beste hittil". At the bottom of the form, there are three buttons: "« tilbake", "avbryt", and "videre »".