

Uke 8, Forelesning 2



HUSK – Hittil...

- Forutsetninger for og essensen i faget
 - Metodekall, rekursjon, permutasjoner
 - Analyse av algoritmer
 - Introduksjon til ADT'er
 - De første ADT'er: **Lister, stabler og køer**
- } Uke 1,
Uke 2 og
Uke 3
-
- Flere ADT'er: **Generelle trær, binære trær og binære søketrær**
- } Uke 4 og
Uke 5
-
- Flere ADT'er: **Hashing, hash-tabeller**
 - ADT'er for disk-datastrukturer introduseres: **Utvidbar hashing, B-Trær**
 - **Prioritetskøer & Heap-implementasjonen**
- } Uke 6 og
Uke 7
-
- **Disjunkte mengder**
- } Uke 8.1



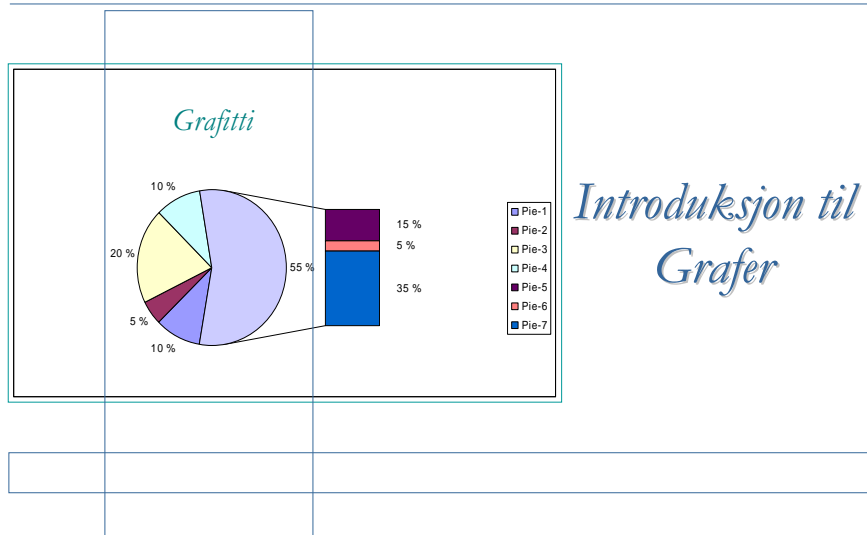
Vi introduserer ADT'en for **grafer**.

Spesifikt skal vi se på:

- **Definisjon** av en graf (kapittel 9.1)
- **Varianter** av grafer
- **Intern representasjon** av grafer (kapittel 9.1.1)
- **Topologisk sortering** (kapittel 9.2)

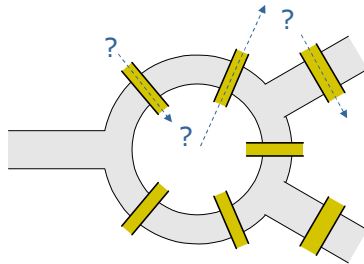


TEMA: GRAFER



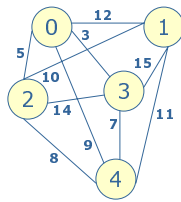
**Det første grafteoretiske problemet:
Broene i Königsberg**

- Er det mulig å ta en spasertur som krysser hver av broene nøyaktig en gang?
- Dette problemet ble løst av Euler allerede i 1736!

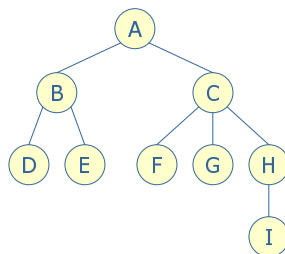


Mange grafer har vi sett allerede!


Rundresie



Trær

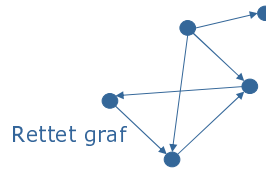
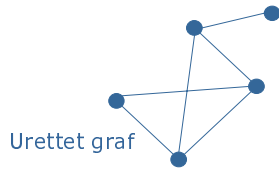


Labyrint



Hva er en graf?

- En graf $G = (V, E)$ består av en mengde noder, V (Eng: 1 vertex, mange vertices), og en mengde kanter, E (Eng: edges)
- $|V|$ og $|E|$ er henholdsvis antall noder og antall kanter i grafen
- Hver kant er et par av noder, dvs. (u, v) slik at $u, v \in V$
- En kant (u, v) modellerer at u er relatert til v
- Dersom nodeparet i kanten (u, v) er ordnet (dvs. at rekkefølgen har betydning), sier vi at grafen er rettet, i motsatt fall er den urettet

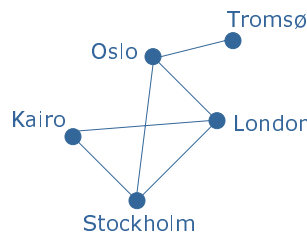


- En graf er den mest fleksible datastrukturen vi kjenner. Så-å-si "alt" kan modelleres ved hjelp av grafer.



Hvorfor grafer?

- De dukker opp i veldig mange problemer i hverdagslivet:
 - Flyplasssystemer
 - Datanettverk
 - Trafikkflyt
 - Ruteplanlegging
 - VLSI (chip design)
 - og mange flere . . .



- Grafalgoritmer viser veldig godt hvor viktig valg av datastruktur er mhp. tidsforbruk
- Det finnes graf-baserte eller graf-relaterte grunnleggende algoritmeteknikker som løser mange ikke-trivielle problemer raskt



GRAFER – Grafvarianter og definisjoner #1

Definisjoner og varianter av grafer

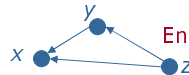
- Node y er **nabo-node** (eller **etterfølger**) til node x dersom $(x, y) \in E$

x og y er naboer,
 y og z er naboer,
 men x og z er ikke naboer.



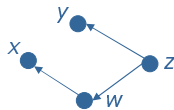
z er nabo til y ,
 men y er ikke nabo til z .

- En graf er **vektet** dersom hver kant har en tredje komponent, kalt kostnad eller vekt



En vektet og rettet graf.

- En **vei** (eller **sti**) i en graf er en sekvens av noder $v_1, v_2, v_3, \dots, v_n$ slik at $(v_i, v_{i+1}) \in E$ for $1 \leq i \leq n-1$
- Lengden** til veien er lik antall kanter på veien, dvs. $n - 1$

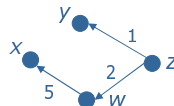


$\langle z, w, x \rangle$ er en vei av lengde 2



GRAFER – Grafvarianter og definisjoner #2

- Kosten til en vei er summene av vektene langs veien



$\langle z, w, x \rangle$ er en vei med kost 7

- En vei er **enkel** dersom alle nodene (untatt muligens første og siste) på veien er forskjellige
- Våre grafer har vanligvis ikke "loops", (v, v) , eller "multikanter" (to like kanter):



- En **løkke** (syklus) i en rettet graf er en vei med lengde ≥ 1 slik at $v_1 = v_n$. Løkken er enkel dersom stien er enkel
- I en urettet graf må også alle kanter i løkken være forskjellige

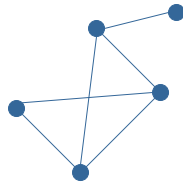


$\langle x, y, z, w, x \rangle$ er en enkel løkke

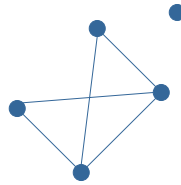


GRAFER – Grafvarianter og definisjoner #3

- En rettet graf er **asyklisk** dersom den ikke har noen løkker
- En rettet, asyklisk graf blir ofte kalt en DAG (Directed, Acyclic Graph)
- En urettet graf er **sammenhengende** dersom det er en vei fra hver node til alle andre noder (og ikke-sammenhengende ellers)



sammenhengende

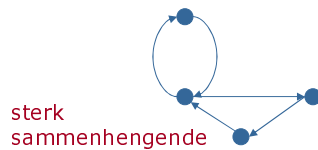


ikke sammenhengende



GRAFER – Grafvarianter og definisjoner #4

- En rettet graf er **sterkt sammenhengende** dersom det er en vei fra hver node til alle andre noder
- En rettet graf er **svakt sammenhengende** dersom den underliggende urettede grafen er sammenhengende

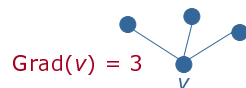


sterk sammenhengende



svak sammenhengende

- Graden til en node i en urettet graf er antall kanter mot noden
- Inngraden til en node i en rettet graf er antall kanter inn til noden
- Utgraden til en node i en rettet graf er antall kanter ut fra noden.



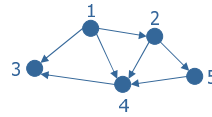
Grad(v) = 3



Inngrad(v) = 1
Inngrad(v) = 4



Hvordan representere grafer?



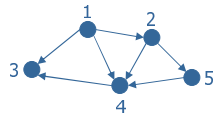
Nabo-matrise

	1	2	3	4	5
1	0	1	1	1	0
2	0	0	0	1	1
3	0	0	0	0	0
4	0	0	1	0	0
5	0	0	0	1	0

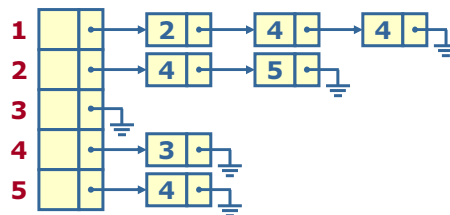
- Bra hvis "tett" graf, dvs. $|E| = \Theta(|V|^2)$
- Tar $O(|V|)$ tid å finne alle naboer



Alternativt



Nabo-liste



- Bra hvis "tynn" graf
- Tar $O(\text{Utgrad}(v))$ tid å finne alle naboer til v
- De fleste grafer i det virkelige liv er tynne!



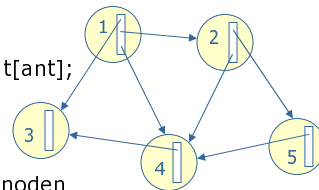
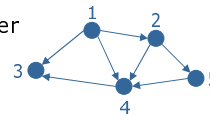
GRAFER – Representasjon av grafer #3

Objekter & array

- I Java kan grafer også representeres ved en kombinasjon av node-objekter og etterfølger arrayer
- Array-lengden kan være en parameter til node-klassen:

```
class Node
{
    int antEtterf;
    Node[] etterf; Float[] vekt;

    Node(int ant)
    {
        etterf = new Node[ant]; vekt = new Float[ant];
        antEtterf = ant;
    }
}
```



- Må da vite antall etterfølgere når vi genererer noden
- Eventuelt kan vi *estimere* en øvre grense og la siste del av array'en være tom
- Vi trenger da en variabel som sier hvor mange etterfølgere en node *faktisk* har

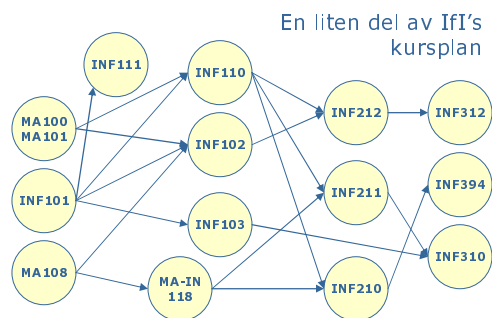


GRAFER – Topologisk sortering #1

Introduksjon til topologisk sortering

- En topologisk sortering er en ordning (rekkefølge) av noder i en DAG slik at dersom det finnes en vei fra v_i til v_j , så kommer v_j **etter** v_i i ordningen
- Topologisk sortering er umulig hvis grafen har en løkke
- Vanligvis er det flere mulige løsninger

- **Eksempel:**
forutsetter/bygger på graf



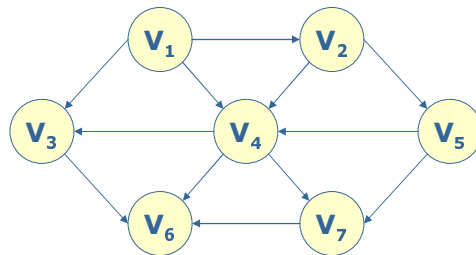
- En topologisk sortering er for eksempel en "lovlig" rekkefølge å ta alle kursene på IfI i



GRAFER – Topologisk sortering #2

- Følgende enkle algoritmen finner en topologisk sortering (dersom det er noen):
- Finn en node med inngrad = 0
- Skriv ut noden, og fjern noden og utkantene fra grafen (marker noden som "ferdig" og reduser inngraden til nabo-nodene)
- Gå tilbake til punkt 1

Eksempel
(figur 9.4)



GRAFER – Topologisk sortering #3

MAW side 295, figur 9.5:

```
void topsort()
{ Node v;
  for (int teller = 0; teller < ANTALL_NODER; teller++)
  { v = finnNyNodeMedInngradNull();
    if (v == null)
      error("Løkke funnet!");
    else
    { < Skriv ut v som node 'teller' >
      for < hver nabo w til v >
        w.inngrad--;
    }
  }
}
```

- Denne algoritmen er $O(|V|^2)$ siden finnNyNodeMedInngradNull ser gjennom hele node/inngrad-tabellen hver gang
- Dette er unødvendig mye, siden bare noen få av verdiene kommer ned til 0 hver gang



En forbedring er å holde alle noder med $\text{inngrad}=0$ i en **boks**.

Boksen kan implementeres som en stakk eller en kø:

- Plasser alle nodene med $\text{inngrad}=0$ i boksen.
- Ta ut en node v fra boksen.
- Skriv ut v .
- (Fjern v fra grafen og) reduser inngrad en til alle etterfølgerne.
- Dersom noen av etterfølgerne får $\text{inngrad}=0$, settes de inn i boksen.
- Gå tilbake til punkt 2.



MAW side 297, figur 9.7:

```
void topsort()
{
  KØ k = new KØ();
  Node v;

  for < hver node >
    if ( v.inngrad == 0 ) k.settInn(v);

  while ( !k.isEmpty() )
  {
    v = k.taUt();
    < Skriv ut v >
    for < hver nabo w til v >
    {
      w.inngrad--;
      if (w.inngrad == 0) k.settInn(w);
    }
  }
}
```

- Forutsatt at vi bruker nabolister, er denne algoritmen $O(|E| + |V|)$.
- KØ/stakk-operasjoner tar konstant tid, og hver kant og hver node blir bare behandlet én gang.



ALMIRA KARABEG foreleser!

Fortsetter med grafer, korteste vei, én-til-alle for:

- Uvektet graf (kapittel 9.3.1)
- Vektet rettet graf uten negative kanter (kapittel 9.3.2)
- Vektet rettet graf med negative kanter (kapittel 9.3.3)

