

Rapport fra «Evaluering av MEK1100 våren 2016»

Innhentede svar pr. 8. juli 2016 14:25

- Leverte svar: **54**
- Påbegynte svar: **0**
- Antall invitasjoner sendt: **0**




Uten fritekstsvaer

Generelle opplysninger




Du er

Svar	Antall	Prosent
kvinne	27	50.0 % 
mann	27	50.0 % 






Hvor mange ganger har du tatt eksamen i MEK1100 tidligere?

Svar	Antall	Prosent
0	49	90.7 % 
1	2	3.7 % 
2	3	5.6 % 
3 eller flere	0	0.0 %

Hvordan gjennomfører du MEK1100 dette semesteret? *

Svar	Antall	Prosent
Følger undervisning og tar eksamen	48	88.9 % 
Følger undervisning, men tar ikke eksamen	3	5.6 % 
Følger ikke undervisning, men tar eksamen	3	5.6 % 
Følger ikke undervisning og tar ikke eksamen	0	0.0 %

Hvor mange studiepoeng har du til hensikt å ta dette semesteret?

Svar	Antall	Prosent
0	0	0.0 %
1-10	1	1.9 % 
11-20	4	7.4 % 
21-30	42	77.8 % 
31-40	5	9.3 % 
41-50	2	3.7 % 
mer enn 50	0	0.0 %

Hva slags student er du?

Svar	Antall	Prosent
Fysikk, astronomi og meteorologi (bachelor)	32	59.3 % 
Matematikk, informatikk og teknologi (bachelor)	8	14.8 % 
Lektorprogrammet	5	9.3 % 
Årsenhet i realfag	4	7.4 % 
Student på annet program	1	1.9 % 
Enkeltemnestudent	4	7.4 % 

I hvilket semester av studieprogrammet er du?

Svar	Antall	Prosent

Svar	Antall	Prosent
1	2	3.7 %
2	39	72.2 %
3	2	3.7 %
4	1	1.9 %
5	0	0.0 %
6	3	5.6 %
Er ikke programstudent eller følger ikke vanlig studieprogresjon	7	13.0 %

Bakgrunnskunnskaper for å ta emnet

Svar fordelt på antall

	Ja	Nei
Hadde du tilstrekkelige bakgrunnskunnskaper for å ta emnet?	50	2

Svar fordelt på prosent

	Ja	Nei
Hadde du tilstrekkelige bakgrunnskunnskaper for å ta emnet?	96.2 %	3.8 %

Din bruk av undervisningsressursene i MEK1100

Svar fordelt på antall

	Alltid	Ofte	Av og til	Sjelden	Aldri
Kommer på forelesningene	31	13	8	1	1
Kommer på gruppetimene	4	5	9	19	17
Regner ukesoppgavene	14	10	9	15	6
Leser undervisningsplanen før forelesningene	5	6	15	15	13
Regner gamle eksamensoppgaver	23	20	9	1	1
Følger med på semestersidene	18	28	7	1	0

Svar fordelt på prosent

	Alltid	Ofte	Av og til	Sjelden	Aldri
Kommer på forelesningene	57.4 %	24.1 %	14.8 %	1.9 %	1.9 %
Kommer på gruppetimene	7.4 %	9.3 %	16.7 %	35.2 %	31.5 %
Regner ukesoppgavene	25.9 %	18.5 %	16.7 %	27.8 %	11.1 %
Leser undervisningsplanen før forelesningene	9.3 %	11.1 %	27.8 %	27.8 %	24.1 %
Regner gamle eksamensoppgaver	42.6 %	37.0 %	16.7 %	1.9 %	1.9 %
Følger med på semestersidene	33.3 %	51.9 %	13.0 %	1.9 %	0.0 %

Hvor fornøyd er du med MEK1100?

Merk: Her spørres det ikke om du er fornøyd med din egen prestasjon.

Svar fordelt på antall

	Meget bra	Bra	Middels	Dårlig	Elendig	Vet ikke
Forelesningene	27	17	8	1	0	1
Foreleser	35	12	6	0	0	1
Gruppetimene	3	8	17	5	0	21

Gruppelærer(e)	3	12	13	3	0	23
Kompendiet	5	16	20	8	4	0
Boka	11	22	14	4	2	1
Samkjøring av bok og kompendium	8	16	20	5	2	3
Ukesoppgavene fra kompendiet	6	15	14	8	2	8
Ukesoppgavene fra boka	9	17	16	3	0	8
De obligatoriske oppgavene	2	20	19	9	2	2
Bruk av MATLAB/Python	9	24	18	1	1	0
Eksperimentene	19	24	9	1	0	1
Vevsidene	5	17	6	2	0	22
Midtveiseksamen	15	23	13	1	1	0
Gamle eksamensoppgaver	16	22	10	3	0	3

Svar fordelt på prosent

	Meget bra	Bra	Middels	Dårlig	Elendig	Vet ikke
Forelesningene	50.0 %	31.5 %	14.8 %	1.9 %	0.0 %	1.9 %
Foreleser	64.8 %	22.2 %	11.1 %	0.0 %	0.0 %	1.9 %
Gruppetimene	5.6 %	14.8 %	31.5 %	9.3 %	0.0 %	38.9 %
Gruppelærer(e)	5.6 %	22.2 %	24.1 %	5.6 %	0.0 %	42.6 %
Kompendiet	9.4 %	30.2 %	37.7 %	15.1 %	7.5 %	0.0 %
Boka	20.4 %	40.7 %	25.9 %	7.4 %	3.7 %	1.9 %
Samkjøring av bok og kompendium	14.8 %	29.6 %	37.0 %	9.3 %	3.7 %	5.6 %
Ukesoppgavene fra kompendiet	11.3 %	28.3 %	26.4 %	15.1 %	3.8 %	15.1 %
Ukesoppgavene fra boka	17.0 %	32.1 %	30.2 %	5.7 %	0.0 %	15.1 %
De obligatoriske oppgavene	3.7 %	37.0 %	35.2 %	16.7 %	3.7 %	3.7 %
Bruk av MATLAB/Python	17.0 %	45.3 %	34.0 %	1.9 %	1.9 %	0.0 %
Eksperimentene	35.2 %	44.4 %	16.7 %	1.9 %	0.0 %	1.9 %
Vevsidene	9.6 %	32.7 %	11.5 %	3.8 %	0.0 %	42.3 %
Midtveiseksamen	28.3 %	43.4 %	24.5 %	1.9 %	1.9 %	0.0 %
Gamle eksamensoppgaver	29.6 %	40.7 %	18.5 %	5.6 %	0.0 %	5.6 %

Hvor mange timer pr. uke har du brukt i gjennomsnitt på dette emnet?

Inkluder undervisningen du har fulgt.

Svar fordelt på antall

	0-5 t. i uka	5-10 t. i uka	10-15 t. i uka	15-20 t. i uka	Mer enn 20 t. i uka
Første del av semesteret	8	23	18	5	0
Andre del av semesteret	7	24	16	3	1

Svar fordelt på prosent

	0-5 t. i uka	5-10 t. i uka	10-15 t. i uka	15-20 t. i uka	Mer enn 20 t. i uka
Første del av semesteret	14.8 %	42.6 %	33.3 %	9.3 %	0.0 %
Andre del av semesteret	13.7 %	47.1 %	31.4 %	5.9 %	2.0 %

Hvordan vurderer du følgende påstander om læringsmiljøet på emnet?

Svar fordelt på antall

	Helt enig	Litt enig	Verken eller	Litt uenig	Helt uenig	Vet ikke
Samarbeidet med andre studenter har fungert godt	29	9	8	1	1	5
Det er lett å stille spørsmål til faglærer	26	15	4	3	0	4
Det er lett å stille spørsmål til gruppelærer(e)	15	6	7	4	1	19

Svar fordelt på prosent

	Helt enig	Litt enig	Verken eller	Litt uenig	Helt uenig	Vet ikke
Samarbeidet med andre studenter har fungert godt	54.7 %	17.0 %	15.1 %	1.9 %	1.9 %	9.4 %
Det er lett å stille spørsmål til faglærer	50.0 %	28.8 %	7.7 %	5.8 %	0.0 %	7.7 %
Det er lett å stille spørsmål til gruppelærer(e)	28.8 %	11.5 %	13.5 %	7.7 %	1.9 %	36.5 %

Hva mener du om følgende påstander om MEK1100?**Svar fordelt på antall**

	Helt enig	Litt enig	Verken eller	Litt uenig	Helt uenig	Vet ikke
Det bør være midtveiseksamen	41	6	2	2	2	0
Det bør være plenumsregning	25	20	5	2	1	1
Emnet bør bygge på INF1100	9	11	19	4	7	3
Emnet overlapper for mye med MAT1110	4	8	11	13	15	3
Emnet bør tilrettelegges bedre for selvstudium	9	12	15	5	8	5
Det bør være en gevinst å hente ved å delta i klasseromsundervisning	12	8	10	13	7	4
Emnet er for lett	1	1	6	12	32	2
Emnet starter for lett i begynnelsen av semesteret	4	8	13	18	10	1
Emnet er vanskeligere enn forventet	14	15	17	2	5	0
Emnet er for vanskelig	5	10	17	11	10	1
Emnet er interessant	28	20	5	0	1	0
Emnet er kjipt	0	5	4	9	30	6

Svar fordelt på prosent

	Helt enig	Litt enig	Verken eller	Litt uenig	Helt uenig	Vet ikke
Det bør være midtveiseksamen	77.4 %	11.3 %	3.8 %	3.8 %	3.8 %	0.0 %
Det bør være plenumsregning	46.3 %	37.0 %	9.3 %	3.7 %	1.9 %	1.9 %
Emnet bør bygge på INF1100	17.0 %	20.8 %	35.8 %	7.5 %	13.2 %	5.7 %
Emnet overlapper for mye med MAT1110	7.4 %	14.8 %	20.4 %	24.1 %	27.8 %	5.6 %
Emnet bør tilrettelegges bedre for selvstudium	16.7 %	22.2 %	27.8 %	9.3 %	14.8 %	9.3 %
Det bør være en gevinst å hente ved å delta i klasseromsundervisning	22.2 %	14.8 %	18.5 %	24.1 %	13.0 %	7.4 %
Emnet er for lett	1.9 %	1.9 %	11.1 %	22.2 %	59.3 %	3.7 %
Emnet starter for lett i begynnelsen av semesteret	7.4 %	14.8 %	24.1 %	33.3 %	18.5 %	1.9 %
Emnet er vanskeligere enn forventet	26.4 %	28.3 %	32.1 %	3.8 %	9.4 %	0.0 %
Emnet er for vanskelig	9.3 %	18.5 %	31.5 %	20.4 %	18.5 %	1.9 %
Emnet er interessant	51.9 %	37.0 %	9.3 %	0.0 %	1.9 %	0.0 %
Emnet er kjipt	0.0 %	9.3 %	7.4 %	16.7 %	55.6 %	11.1 %

Hva synes du om mengden av følgende?

Svar fordelt på antall

	Alt for lite	Litt for lite	Passe	Litt for mye	Alt for mye
Antall obligatoriske oppgaver (2)	2	5	44	2	1
Arbeidsmengden i de obligatoriske oppgavene	1	0	15	31	7
Mengden ukesoppgaver	1	5	35	10	2
Bruk av datamaskin	2	15	33	3	0
Programmering av datamaskin	3	16	32	3	0
Numeriske beregninger med datamaskin	2	16	30	5	0

Svar fordelt på prosent

	Alt for lite	Litt for lite	Passe	Litt for mye	Alt for mye
Antall obligatoriske oppgaver (2)	3.7 %	9.3 %	81.5 %	3.7 %	1.9 %
Arbeidsmengden i de obligatoriske oppgavene	1.9 %	0.0 %	27.8 %	57.4 %	13.0 %
Mengden ukesoppgaver	1.9 %	9.4 %	66.0 %	18.9 %	3.8 %
Bruk av datamaskin	3.8 %	28.3 %	62.3 %	5.7 %	0.0 %
Programmering av datamaskin	5.6 %	29.6 %	59.3 %	5.6 %	0.0 %
Numeriske beregninger med datamaskin	3.8 %	30.2 %	56.6 %	9.4 %	0.0 %

Nettskjema v27.4