

UNIVERSITETET I OSLO

Hjelp til semesterregistrering

Vi går gjennom semesterregistrering steg for steg




Å komme i gang

- Se nærmere på UiOs sjekkliste:

<https://www.uio.no/studier/studiestart/sjekkliste/>

- Har du fått brukernavn og passord?



Fadderordningen

Sjekkliste for studiestart

Tips: slik kommer du i gang med studiene

Velkommen til studiestart!

Ny student: Dette må du gjøre

Det er noen oppgaver du må gjøre under studiestart.

Foto: Hans Fredrik Asbjørnsen

- 1. Sjekk e-posten din**

Du får en velkomst-e-post fra UiO med informasjon om studiestart i slutten av juli. Der vil du finne informasjon om oppmøte og obligatoriske aktiviteter på ditt program.
- 2. Få brukernavn og lag passord**

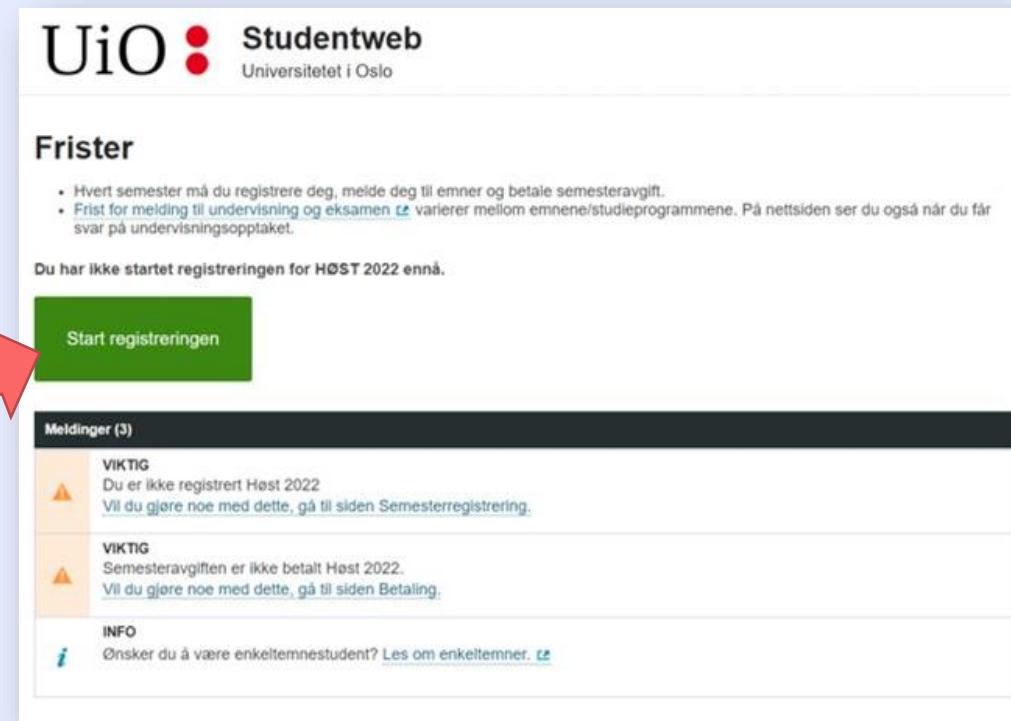
Brukernavn og passord gir deg tilgang til alle UiOs tjenester for studenter. Nye studenter får brukernavn på SMS i starten av august, og kan sette opp passord etter det.

→ Slik setter du opp passordet selv.



Semesterregistrering i Studentweb

- Logg deg på Studentweb: <https://studentweb.uio.no/>
- Start registrering ved å trykke på den grønne boksen
- For å semesterregistrere deg, må du gå gjennom 5 steg



UiO Studentweb
Universitetet i Oslo

Frister

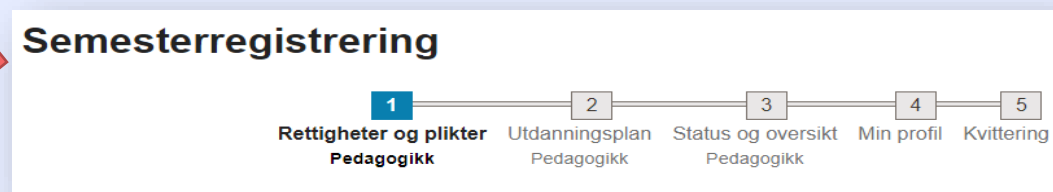
- Hvert semester må du registrere deg, melde deg til emner og betale semesteravgift.
- Frist for melding til undervisning og eksamen [☞](#) varierer mellom emnene/studieprogrammene. På nettsiden ser du også når du får svar på undervisningsopptaket.

Du har ikke startet registreringen for HØST 2022 ennå.

Start registreringen

Meldinger (3)

- VIKTIG**
Du er ikke registrert Høst 2022.
Vil du gjøre noe med dette, gå til siden [Semesterregistrering](#).
- VIKTIG**
Semesteravgiften er ikke betalt Høst 2022.
Vil du gjøre noe med dette, gå til siden [Betaling](#).
- INFO**
Ønsker du å være enkeltmestudent? [Les om enkeltemner](#). [☞](#)



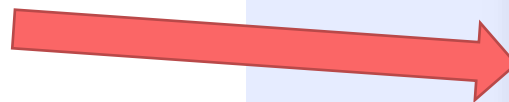
Semesterregistrering

- 1** Rettigheter og plikter
Pedagogikk
- 2 Utdanningsplan
Pedagogikk
- 3 Status og oversikt
Pedagogikk
- 4 Min profil
- 5 Kvittering



Steg 1: Rettigheter og plikter (Pedagogikk)

- Bekreft at du forstår dine rettigheter og plikter som student ved UiO (serviceerklæring)
- For mer informasjon om serviceerklæring, se: <https://www.uio.no/om/regelverk/studier/serviceerklæring/>



Semesterregistrering

1 **Rettigheter og plikter** 2 Utdanningsplan 3 Status og oversikt M

Pedagogikk Pedagogikk Pedagogikk

Rettigheter og plikter (Pedagogikk)

Alle felter må fylles ut dersom de ikke er merket med teksten valgfritt.

Studieprogrammets hjemmeside
[Les innholdet](#)

Rettigheter og plikter du må gjøre deg kjent med som student ved UiO.
[Les innholdet](#)

Alle ved UiO har en e-postkonto. Du finner UiO e-postadressen din under Min profil øverst til høyre her i Studentweb. UiO benytter UiO e-postadressen til å sende ut viktig informasjon. Jeg er kjent med at UiO forutsetter at jeg leser informasjon sendt til UiO e-postadressen min. Jeg er også kjent med at jeg må følge med på andre informasjonskanaler UiO bruker, som uio.no, Mine studier og læringsplattformen for studiet.
[Les innholdet](#)

Jeg er kjent med innholdet

Jeg er innforstått med at denne siden lenker til informasjon som jeg må gjøre meg kjent med.

Jeg er kjent med innholdet

[Avbryt](#)



Steg 2: Utdanningsplan

Meld deg til undervisning og eksamen

- Se bort fra valg av fordypning

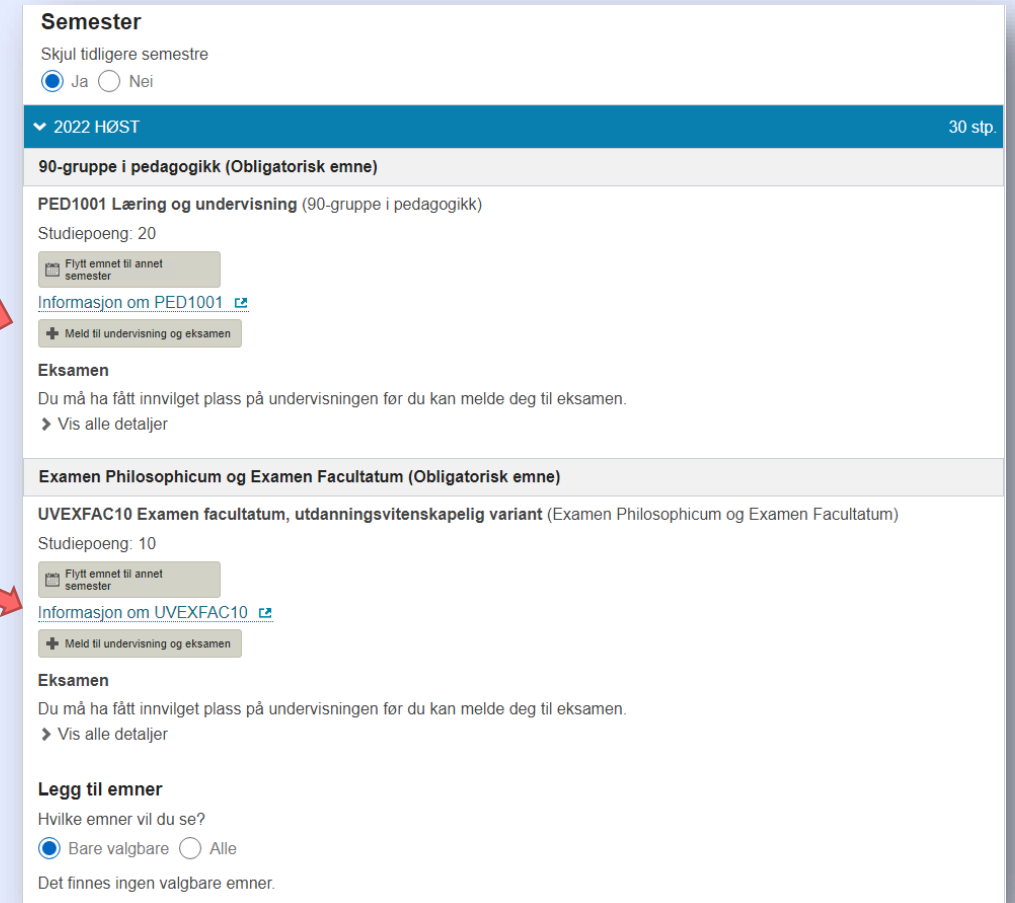


The screenshot shows a progress bar with five steps: 1. Rettigheter og plikter (Pedagogikk), 2. Utdanningsplan (Pedagogikk), 3. Status og oversikt (Pedagogikk), 4. Min profil, and 5. Kvittering. Step 2 is currently active. Below the progress bar, the 'Utdanningsplan' section is visible, containing the heading 'Utdanningsplan', the sub-heading 'Dine veivalg', and a message: 'I tredje semester skal du velge en av disse tre fordypningene'. Below this message is a warning icon (a triangle with an exclamation mark) and the text 'Du har ikke foretatt et valg'. At the bottom of this section is a button labeled 'Velg'.



Steg 2: Utdanningsplan

- Meld deg til undervisning og eksamen
- For å få mer informasjon om de emnene du skal ta, trykk på "Informasjon om PED1001" og "Informasjon om UVEXFAC10"


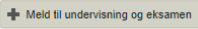


Semester
Skjul tidligere semestre
 Ja Nei

▼ 2022 HØST 30 stp.

90-gruppe i pedagogikk (Obligatorisk emne)


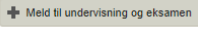
PED1001 Læring og undervisning (90-gruppe i pedagogikk)
Studiepoeng: 20

 [Informasjon om PED1001](#) 

Eksamen
Du må ha fått innvilget plass på undervisningen før du kan melde deg til eksamen.
▶ Vis alle detaljer

Examen Philosophicum og Examen Facultatum (Obligatorisk emne)

UVEXFAC10 Examen facultatum, utdanningsvitenskapelig variant (Examen Philosophicum og Examen Facultatum)
Studiepoeng: 10

 [Informasjon om UVEXFAC10](#) 

Eksamen
Du må ha fått innvilget plass på undervisningen før du kan melde deg til eksamen.
▶ Vis alle detaljer

Legg til emner
Hvilke emner vil du se?
 Bare valgbare Alle
Det finnes ingen valgbare emner.



Steg 3, 4 og 5

Steg 3: Status og oversikt

- Overskroll ned og trykk på neste

Steg 4: Min profil

- Oppdater informasjon om deg selv
- Her er det viktig at du får med deg din nye UiO-epost

Steg 5: Kvittering



UNIVERSITETET
I OSLO

Personlig informasjon

Semesteradresse

Adresselinje 1 (valgfritt):

Adresselinje 2 (valgfritt):

Postnummer:

Land:

Telefon (valgfritt)

Landskode er påkrevd når mobilnummer er fylt ut.

Landskode:

Mobilnummer:

Valg

Målform/språk

E-post

Du har fått tildelt følgende e-postadresse fra institusjonen:

██████████@student.uv.uio.no.

Dersom du ønsker det, kan du også oppgi privat e-postadresse, slik at vi har flere måter å nå deg på.

Privat e-postadresse (valgfritt):



Hvordan betale semesteravgift?

- Trykk "Mer..." i menyen og så "Betaling".
- Trykk på knappen "Opprett faktura" for å få frem betalingsopplysningene.
- Husk: Frist er 1. september



Studier Aktive emner Resultater Mer... Norsk bokmål

UiO **Studentweb**
Universitetet i Oslo

Fakturaer
Du har ingen fakturaer.

[Opprett faktura](#)

Du kan ikke betale via Studentweb. Benytt f.eks. nettbank og legg inn kontonummer, KID-nummer og beløp. Du kan laste ned opplysningene i en pdf om du trenger dette, for eksempel for videresending.

Fakturaer

Faktura	Fakturanr.	Fakturatype	Semester	Betalingsfrist	Utestående beløp	Status	
		xxxxxxx	Giroblankett for semesteravgift	Høst 2022	01.09.2022	860,00	Ubetalt

Faktura xxxxxxxx

Semester: Høst 2022
Betalingsfrist: 01.09.2022
Betalor: Testperson
Mottaker: Universitetet i Oslo
Avdeling for administrativ støtte
Postboks 1073 Blindern
0316 OSLO
Swift: DNBNOK33
IBAN: NO3376940511093
Organisasjonsnr.: 974716860

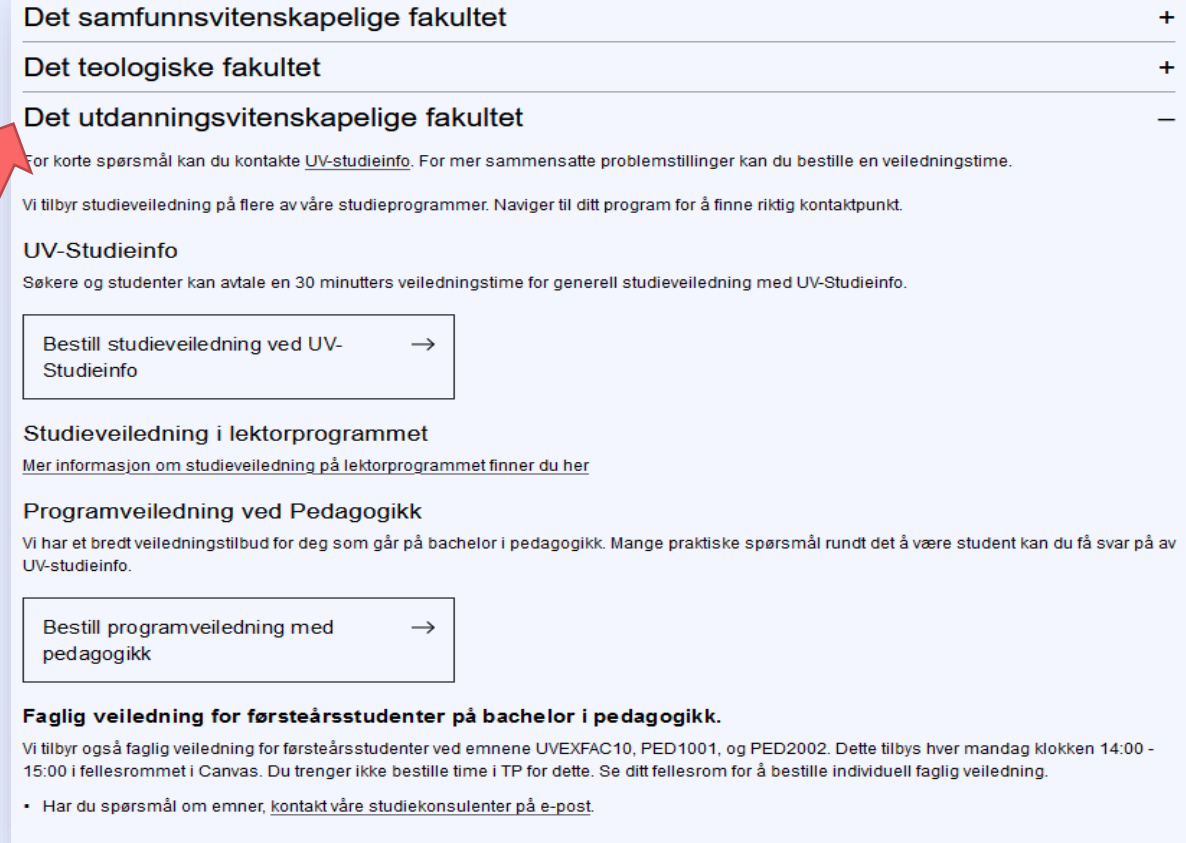
Konto: 70940511093
KID: XXXXXXXXXXXXXXXXX
Utestående beløp: 860,00

Beskrivelse	Beløp
Semesteravgift til SIO	600,00
Studentenes og akademikerens internasjonale hjelpefond (SAIH) (valgfri)	40,00
Kopier-avgift (studieprogramavhengig)	220,00
Utestående beløp	860,00



Trenger du hjelp?

- Det er mulig få hjelp til semesterregistrering: **Sjekk timeplanen for PED1001**
- De som har tatt emner før og trenger råd om studieløpet og valg av emner kan få veiledning.
- Du kan også bestille generell studieveiledning for deg som ikke har studert før.
- Her er lenke til å bestille veiledning:
<https://www.uio.no/studier/kontakt/studieveiledning.html>
- Når du har kommet på denne nettsiden, trykk på *Det utdanningsvitenskapelige fakultetet* for å kunne bestille veiledning



Det samfunnsvitenskapelige fakultet +

Det teologiske fakultet +

Det utdanningsvitenskapelige fakultet -

For korte spørsmål kan du kontakte [UV-studieinfo](#). For mer sammensatte problemstillinger kan du bestille en veiledningstime.

Vi tilbyr studieveiledning på flere av våre studieprogrammer. Naviger til ditt program for å finne riktig kontaktpunkt.

UV-Studieinfo
Søkere og studenter kan avtale en 30 minutters veiledningstime for generell studieveiledning med UV-Studieinfo.

Bestill studieveiledning ved UV-Studieinfo →

Studieveiledning i lektorprogrammet
[Mer informasjon om studieveiledning på lektorprogrammet finner du her](#)

Programveiledning ved Pedagogikk
Vi har et bredt veiledningstilbud for deg som går på bachelor i pedagogikk. Mange praktiske spørsmål rundt det å være student kan du få svar på av UV-studieinfo.

Bestill programveiledning med pedagogikk →

Faglig veiledning for førsteårsstudenter på bachelor i pedagogikk.
Vi tilbyr også faglig veiledning for førsteårsstudenter ved emnene UVEXFAC10, PED1001, og PED2002. Dette tilbys hver mandag klokken 14:00 - 15:00 i fellesrommet i Canvas. Du trenger ikke bestille time i TP for dette. Se ditt fellesrom for å bestille individuell faglig veiledning.

- Har du spørsmål om emner, [kontakt våre studiekonsulenter på e-post](#).

