

Studentevaluering av UTVIT1100 Høsten 2009






Studentevaluering av UTVIT1100 Høsten 2009	1
Oversiktstabell A. Bakgrunnsvariabler	2
Oversiktstabell B. Om forventinger og realiteter.....	3
Oversiktstabell C. Om studieinformasjon	4
Oversiktstabell D. Om pensumlitteraturen.....	5
Oversiktstabell E. Om forelesningene.....	6
Oversiktstabell F. Om pensum innenfor studieområdene.....	7
Oversiktstabell G. Om pensum og forelesninger innenfor studieområdene.....	8
Oversiktstabell H. Om forelesninger innenfor studieområdene	9
Oversiktstabell I. Om seminaret	10
Oversiktstabell J. Om seminarleder og arbeidsmetode i seminaret.....	11
Oversiktstabell K. Om arbeidskravene.....	12
Oversiktstabell L. Om vurdering av læringsutbytte	13
Oversiktstabell M. Om vurdering av egeninnsats.....	14

Oversiktstabell A. Bakgrunnsvariabler

Innledende spørsmål, sett et kryss:





1. Hvilken karakter satser du på til eksamen?

Dette spørsmålet har blitt gitt 167 ganger

Alternativ	Antall	Prosent	
A	18	10.8%	
B	74	44.3%	
C	68	40.7%	
D	4	2.4%	
E	3	1.8%	




3. Hvor mange timer daglig arbeider du gjennomsnittlig med selvstudier?

Dette spørsmålet har blitt gitt 167 ganger

Alternativ	Antall	Prosent	
Mer enn 8 timer	1	0.6%	
Mellom 5 og 8 timer	28	16.8%	
Mellom 2 og 5 timer	104	62.3%	
Mindre enn 2 timer	34	20.4%	





2. Har du hatt nytte av leseplanen?

Dette spørsmålet har blitt gitt 167 ganger

Alternativ	Antall	Prosent	
stor nytte	56	33.5%	
litt nytte	98	58.7%	
ingen nytte	13	7.8%	






4. Hva synes du at du har lært mest av?

Dette spørsmålet har blitt gitt 167 ganger

Alternativ	Antall	Prosent	
Selvstudium	52	31.1%	
Forelesning	19	11.4%	
Seminar	78	46.7%	
Kollokveigruppe	18	10.8%	




5. Har du studert før? Hvis ja: Hvor mange år:

Dette spørsmålet har blitt gitt 167 ganger (1 blanke svar)

Alternativ	Antall	Prosent	
Nei	80	47.9%	
Ja	23	13.8%	
Et år	33	19.8%	
To år	21	12.6%	
Tre år eller mer	27	16.2%	

6. Hvor har du studieopptak?

Dette spørsmålet har blitt gitt 167 ganger (1 blanke svar)

Alternativ	Antall	Prosent	
Pedagogisk forskningsinstitutt	67	40.1%	
Institutt for spesialpedagogikk	82	49.1%	
Annet sted	17	10.2%	

Oversiktstabell B. Om forventinger og realiteter

Innledende spørsmål, sett et kryss:

7. UTVIT1100 svarer til mine forventinger

Dette spørsmålet har blitt gitt 167 ganger

Alternativ	Antall	Prosent	
Helt enig	11	6.6%	
Enig	77	46.1%	
Verken enig eller uenig	62	37.1%	
Uenig	14	8.4%	
Helt uenig	3	1.8%	

53 % enige, 10 % uenige

8. Jeg opplever at UTVIT1100 er et interessant studium

Dette spørsmålet har blitt gitt 167 ganger

Alternativ	Antall	Prosent	
Helt enig	38	22.8%	
Enig	93	55.7%	
Verken enig eller uenig	28	16.8%	
Uenig	7	4.2%	
Helt uenig	1	0.6%	

79 % enige, 5 % uenige

9. Jeg ønsker å fortsette å studere ved UV-fakultetet

Dette spørsmålet har blitt gitt 167 ganger

Alternativ	Antall	Prosent	
Helt enig	73	43.7%	
Enig	58	34.7%	
Verken enig eller uenig	19	11.4%	
Uenig	7	4.2%	
Helt uenig	10	6%	

78 % enige, 10 % uenige

10. Jeg ønsker å bytte studieprogram ved UV-fakultetet

Dette spørsmålet har blitt gitt 167 ganger

Alternativ	Antall	Prosent	
Helt enig	2	1.2%	
Enig	6	3.6%	
Verken enig eller uenig	42	25.1%	
Uenig	56	33.5%	
Helt uenig	61	36.5%	



5 % enige, 70 % uenige

Oversiktstabell C. Om studieinformasjon

Her kommer noen påstander om studieinformasjon, sett ett kryss per påstand:



11. Jeg vet hvordan jeg skal finne emnesiden og semestersiden for UTVIT1100

Dette spørsmålet har blitt gitt 168 ganger

Alternativ	Antall	Prosent	
Ja	165	98.2%	
Nei	3	1.8%	



12. Jeg synes at emne- og semestersiden er oversiktlig og informativ

Dette spørsmålet har blitt gitt 168 ganger

Alternativ	Antall	Prosent	
Ja	138	82.1%	
Nei	30	17.9%	

13. Jeg får tilfredsstillende svar på mine spørsmål til studentinfo i 2. etasje

Dette spørsmålet har blitt gitt 168 ganger (2 blanke svar)

Alternativ	Antall	Prosent	
Ja	149	88.7%	
Nei	17	10.1%	

Oversiktstabell D. Om pensumlitteraturen

Her er noen påstander om pensumlitteraturen, sett ett kryss per påstand:

15. Pensumlitteraturen gir en god innføring i utdanningsvitenskap

Dette spørsmålet har blitt gitt 167 ganger

Alternativ	Antall	Prosent	
Helt enig	22	13.2%	
Enig	112	67.1%	
Verken enig eller uenig	27	16.2%	
Uenig	3	1.8%	
Helt uenig	3	1.8%	

83 % enige, 4 % uenige

16. Det er god sammenheng mellom pensumtekstene

Dette spørsmålet har blitt gitt 167 ganger

Alternativ	Antall	Prosent	
Helt enig	17	10.2%	
Enig	93	55.7%	
Verken enig eller uenig	35	21%	
Uenig	20	12%	
Helt uenig	2	1.2%	

66 % enige, 13 % uenige

17. Det er vanskelig å få oversikt over pensum

Dette spørsmålet har blitt gitt 167 ganger

Alternativ	Antall	Prosent	
Helt enig	33	19.8%	
Enig	65	38.9%	
Verken enig eller uenig	38	22.8%	
Uenig	28	16.8%	
Helt uenig	3	1.8%	

59 % enige, 19 % uenige

18. Pensum er krevende

Dette spørsmålet har blitt gitt 167 ganger

Alternativ	Antall	Prosent	
Helt enig	62	37.1%	
Enig	75	44.9%	
Verken enig eller uenig	24	14.4%	
Uenig	4	2.4%	
Helt uenig	2	1.2%	

82 % enige, 4 % uenige

Oversiktstabell E. Om forelesningene

Her er noen påstander om forelesningene, sett ett kryss per påstand:

19. Jeg møter godt forberedt til forelesningene

Dette spørsmålet har blitt gitt 167 ganger

Alternativ	Antall	Prosent	
Helt enig	3	1.8%	
Enig	43	25.7%	
Verken enig eller uenig	79	47.3%	
Uenig	37	22.2%	
Helt uenig	5	3%	

28 % enige, 25 % uenige

20. Forelesningene er inspirerende

Dette spørsmålet har blitt gitt 167 ganger

Alternativ	Antall	Prosent	
Helt enig	4	2.4%	
Enig	49	29.3%	
Verken enig eller uenig	74	44.3%	
Uenig	30	18%	
Helt uenig	10	6%	

32 % enige, 24 % uenige

21. Forelesningene er lærerike

Dette spørsmålet har blitt gitt 167 ganger (1 blanke svar)

Alternativ	Antall	Prosent	
Helt enig	10	6%	
Enig	68	40.7%	
Verken enig eller uenig	65	38.9%	
Uenig	17	10.2%	
Helt uenig	6	3.6%	

47 % enige, 14 % uenige

22. Foreleserne følger opp spørsmål fra studentene

Dette spørsmålet har blitt gitt 167 ganger

Alternativ	Antall	Prosent	
Helt enig	21	12.6%	
Enig	88	52.7%	
Verken enig eller uenig	45	26.9%	
Uenig	9	5.4%	
Helt uenig	4	2.4%	

64 % enige, 8 % uenige

Oversiktstabell F. Om pensum innenfor studieområdene

Her er noen påstander om pensum innenfor de ulike temaene, sett ett kryss per påstand:

Alternativ	Antall	Prosent	
Helt enig	39	22.8%	
Enig	110	64.3%	
Verken ... eller ...	17	9.9%	
Uenig	5	2.9%	
Helt uenig	0	0%	

23. Pensumlitteraturen ivaretar tema om læring, på en forståelig måte
Dette spørsmålet har blitt gitt 171 ganger

87 % enige, 3 % uenige

24. Pensumlitteraturen ivaretar tema om utvikling, på en forståelig måte

Dette spørsmålet har blitt gitt 171 ganger (1 blanke svar)

Alternativ	Antall	Prosent	
Helt enig	38	22.2%	
Enig	115	67.3%	
Verken ... eller ...	15	8.8%	
Uenig	2	1.2%	
Helt uenig	0	0%	

90 % enige, 1 % uenige

27. Pensumlitteraturen ivaretar tema om sosialisering, på en forståelig måte

Dette spørsmålet har blitt gitt 171 ganger (2 blanke svar)

Alternativ	Antall	Prosent	
Helt enig	24	14%	
Enig	94	55%	
Verken ... eller ...	29	17%	
Uenig	20	11.7%	
Helt uenig	2	1.2%	

69 % enige, 13 % uenige

Alternativ
Helt enig
Enig
Verken ... eller ...
Uenig
Helt uenig

25. Pensumlitteraturen ivaretar tema om undervisning/opplæring, på en forståelig måte

Dette spørsmålet har blitt gitt 171 ganger

Alternativ	Antall	Prosent	
Helt enig	18	10.5%	
Enig	116	67.8%	
Verken ... eller ...	31	18.1%	
Uenig	6	3.5%	
Helt uenig	0	0%	

78 % enige, 3,5 % uenige

26. Pensumlitteraturen ivaretar tema danning, på en forståelig måte

Dette spørsmålet har blitt gitt 171 ganger (2 blanke svar)

Alternativ	Antall	Prosent	
Helt enig	10	5.8%	
Enig	50	29.2%	
Verken ... eller ...	54	31.6%	
Uenig	42	24.6%	
Helt uenig	13	7.6%	

35 % enige, 32 % uenige

28. Pensumlitteraturen ivaretar tema om oppdragelse, på en forståelig måte
















Dette spørsmålet har blitt gitt 171 ganger (1 blanke svar)

Alternativ	Antall	Prosent	
Helt enig	34	19.9%	
Enig	101	59.1%	
Verken ... eller ...	25	14.6%	
Uenig	9	5.3%	
Helt uenig	1	0.6%	

79 % enige, 6 % uenige

Oversiktstabell G. Om pensum og forelesninger innenfor studieområdene

Forelesningene og pensum utfyller hverandre på en god måte, sett ett kryss per påstand:

Alternativ	29. Innen område 1 Læring og utvikling			30. Innen område 2 Undervisning/opplæring og danning			31. Innen område 3 Sosialisering og oppdragelse		
	Antall	Prosent		Antall	Prosent		Antall	Prosent	
Helt enig	24	14.3%		10	6%		15	8.9%	
Enig	97	57.7%		66	39.3%		93	55.4%	
Verken ... eller ...	38	22.6%		75	44.6%		49	29.2%	
Uenig	4	2.4%		15	8.9%		9	5.4%	
Helt uenig	2	1.2%		1	0.6%		1	0.6%	
	72 % enige, 4 % uenige			45 % enige, 10 % uenige			64 % enige, 6 % uenige		





Oversiktstabell H. Om forelesninger innenfor studieområdene

Forelesningene er en hjelp til å [...] kryss per påstand:

... få oversikt over fagstoffet ...	32. Innen område 1 Læring og utvikling	33. Innen område 2 Undervisning/opplæring og danning	34. Innen område 3 Sosialisering og oppdragelse
	Dette spørsmålet har blitt gitt 169 ganger (2 blanke svar)	Dette spørsmålet har blitt gitt 169 ganger (3 blanke svar)	Dette spørsmålet har blitt gitt 169 ganger (2 blanke svar)
Alternativ	Antall Prosent	Antall Prosent	Antall Prosent
Helt enig	27 16%	13 7.7%	23 13.6%
Enig	88 52.1%	70 41.4%	84 49.7%
Verken ... eller ...	40 23.7%	64 37.9%	44 26%
Uenig	10 5.9%	17 10.1%	15 8.9%
Helt uenig	2 1.2%	2 1.2%	1 0.6%
	68 % enige, 7 % uenige	49 % enige, 11 % uenige	63 % enige, 10 % uenige
... forstå vanskelig fagstoff ...	35. Innen område 1 Læring og utvikling	36. Innen område 2 Undervisning/opplæring og danning	37. Innen område 3 Sosialisering og oppdragelse
	Dette spørsmålet har blitt gitt 169 ganger (3 blanke svar)	Dette spørsmålet har blitt gitt 169 ganger (4 blanke svar)	Dette spørsmålet har blitt gitt 169 ganger (4 blanke svar)
Alternativ	Antall Prosent	Antall Prosent	Antall Prosent
Helt enig	23 13.6%	13 7.7%	21 12.4%
Enig	74 43.8%	63 37.3%	65 38.5%
Verken ... eller ...	55 32.5%	65 38.5%	62 36.7%
Uenig	12 7.1%	19 11.2%	16 9.5%
Helt uenig	2 1.2%	5 3%	1 0.6%
	57 % enige, 8 % uenige	45 % enige, 14 % uenige	51 % enige, 10 % uenige

Oversiktstabell I. Om seminaret





Her er noen påstander om seminarene. Sett et kryss per påstand:

Alternativ	Antall	Prosent	
Helt enig	75	44.9%	
Enig	56	33.5%	
Verken ... eller ...	24	14.4%	
Uenig	2	1.2%	
Helt uenig	0	0%	

40. Arbeidet i seminaret er en støtte for mine selvstudier
 Dette spørsmålet har blitt gitt 167 ganger (10 blanke svar)
 78 % enige, 1 % uenige

41. Seminaret hjelper meg til å forstå det som er faglig vanskelig





Dette spørsmålet har blitt gitt 167 ganger (11 blanke svar)

Antall	Prosent	
69	41.3%	
55	32.9%	
31	18.6%	
1	0.6%	
0	0%	

74 % enige, 1 % uenige

42. Seminaret er en hjelp for meg i arbeidet med oppgaveskriving

Dette spørsmålet har blitt gitt 167 ganger (13 blanke svar)

Antall	Prosent	
112	67.1%	
18	10.8%	
23	13.8%	
1	0.6%	
0	0%	

78 % enige, 1 % uenige

Oversiktstabell J. Om seminarleder og arbeidsmetode i seminaret

Her er noen påstander om seminarene. Sett et kryss per påstand:

43. Seminarlederne på mitt seminar har vært faglig dyktige

Dette spørsmålet har blitt gitt 167 ganger (11 blanke svar)

Alternativ	Antall	Prosent	
Helt enig	77	46.1%	
Enig	48	28.7%	
Verken enig eller uenig	26	15.6%	
Uenig	5	3%	
Helt uenig	0	0%	

75 % enige, 3 % uenige

44. Seminarledere på mitt seminar har vært dyktige prosessledere

Dette spørsmålet har blitt gitt 167 ganger (11 blanke svar)

Alternativ	Antall	Prosent	
Helt enig	87	52.1%	
Uenig	17	10.2%	
Verken enig eller uenig	45	26.9%	
Uenig	7	4.2%	
Helt uenig	0	0%	

62 % enige, 4 % uenige

45. Studentpresentasjoner har gitt et godt grunnlag for faglig diskusjoner i seminaret

Dette spørsmålet har blitt gitt 167 ganger (13 blanke svar)

Alternativ	Antall	Prosent	
Helt enig	41	24.6%	
Enig	43	25.7%	
Verken enig eller uenig	47	28.1%	
Uenig	19	11.4%	
Helt uenig	4	2.4%	

50 % enige, 14 % uenige

46. Min temagruppe i seminaret har fungert som en nyttig kollokviegruppe

Dette spørsmålet har blitt gitt 167 ganger (11 blanke svar)

Alternativ	Antall	Prosent	
Helt enig	29	17.4%	
Enig	41	24.6%	
Verken enig eller uenig	40	24%	
Uenig	30	18%	
Helt uenig	16	9.6%	

42 % enige, 28 % uenige

Oversiktstabell K. Om arbeidskravene

Her kommer noen påstander om arbeidskravene. Sett et kryss per påstand:

Alternativ	Antall	Prosent	
Helt enig	24	14.3%	
Enig	70	41.7%	
Verken ... eller ...	50	29.8%	
Uenig	18	10.7%	
Helt uenig	6	3.6%	

48. Jeg har lært studieteknikk ved å arbeide med tekstanalysen (arbeidskrav 1)
 Dette spørsmålet har blitt gitt 168 ganger
 56 % enige, 14 % uenige

Alternativ	Antall	Prosent	
Helt enig	33	19.6%	
Enig	106	63.1%	
Verken ... eller ...	21	12.5%	
Uenig	6	3.6%	
Helt uenig	2	1.2%	

49. Jeg har lært ulike faglige perspektiver ved å arbeide med begrepsanalysen (arbeidskrav 2)
 Dette spørsmålet har blitt gitt 168 ganger
 83 % enige, 5 % uenige

Alternativ	Antall	Prosent	
Helt enig	36	21.4%	
Enig	93	55.4%	
Verken ... eller ...	32	19%	
Uenig	4	2.4%	
Helt uenig	2	1.2%	

50. Jeg har lært å integrere studietemaene ved å arbeide med innleveringsoppgaven (arbeidskrav 3)
 Dette spørsmålet har blitt gitt 168 ganger (1 blanke svar)
 77 % enige, 4 % uenige

Alternativ	Antall	Prosent	
Helt enig	8	4.8%	
Enig	40	23.8%	
Verken ... eller ...	63	37.5%	
Uenig	36	21.4%	
Helt uenig	14	8.3%	

51. Jeg har lært mye av å skrive opponentkommentarer
 Dette spørsmålet har blitt gitt 168 ganger (7 blanke svar)
 29 % enige, 39 % uenige

Alternativ	Antall	Prosent	
Helt enig	9	5.4%	
Enig	45	26.8%	
Verken ... eller ...	65	38.7%	
Uenig	21	12.5%	
Helt uenig	20	11.9%	

52. Jeg har lært mye av å få opponentkommentarer
 Dette spørsmålet har blitt gitt 168 ganger (8 blanke svar)
 32 % enige, 24 % uenige

Alternativ	Antall	Prosent	
Helt enig	68	40.5%	
Enig	67	39.9%	
Verken ... eller ...	22	13.1%	
Uenig	0	0%	
Helt uenig	3	1.8%	

53. Jeg har lært mye av å få veiledning på mine arbeidskrav
 Dette spørsmålet har blitt gitt 168 ganger (8 blanke svar)
 80 % enige, 2 % uenige

Oversiktstabell L. Om vurdering av læringsutbytte

Hvor mye har du generelt lært av:

55. Kurset som helhet

Dette spørsmålet har blitt gitt 168 ganger

Alternativ	Antall	Prosent	
Svært mye	27	16.1%	
Mye	111	66.1%	
Verken mye eller lite	27	16.1%	
Lite	3	1.8%	
Svært lite	0	0%	

82 % mye, 2 % lite

56. Forelesningene

Dette spørsmålet har blitt gitt 168 ganger

Alternativ	Antall	Prosent	
Svært mye	9	5.4%	
Mye	50	29.8%	
Verken mye eller lite	67	39.9%	
Lite	32	19%	
Svært lite	10	6%	

35 % mye, 25 % lite

57. Seminargruppene

Dette spørsmålet har blitt gitt 168 ganger (7 blanke svar)

Alternativ	Antall	Prosent	
Svært mye	49	29.2%	
Mye	65	38.7%	
Verken mye eller lite	40	23.8%	
Lite	7	4.2%	
Svært lite	0	0%	

68 % mye, 4 % lite

58. Kollokviegruppen

Dette spørsmålet har blitt gitt 168 ganger (6 blanke svar)






Alternativ	Antall	Prosent	
Svært mye	18	10.7%	
Mye	48	28.6%	
Verken mye eller lite	62	36.9%	
Lite	14	8.3%	
Svært lite	20	11.9%	

39 % mye, 20 % lite

Oversiktstabell M. Om vurdering av egeninnsats

59. Er du fornøyd med din egeninnsats?

Dette spørsmålet har blitt gitt 168 ganger

Alternativ	Antall	Prosent	
Svært fornøyd	8	4.8%	
Fornøyd	87	51.8%	
Verken fornøyd eller misfornøyd	58	34.5%	
Misfornøyd	14	8.3%	
Svært misfornøyd	1	0.6%	

57 % fornøyd, 9 % misfornøyd