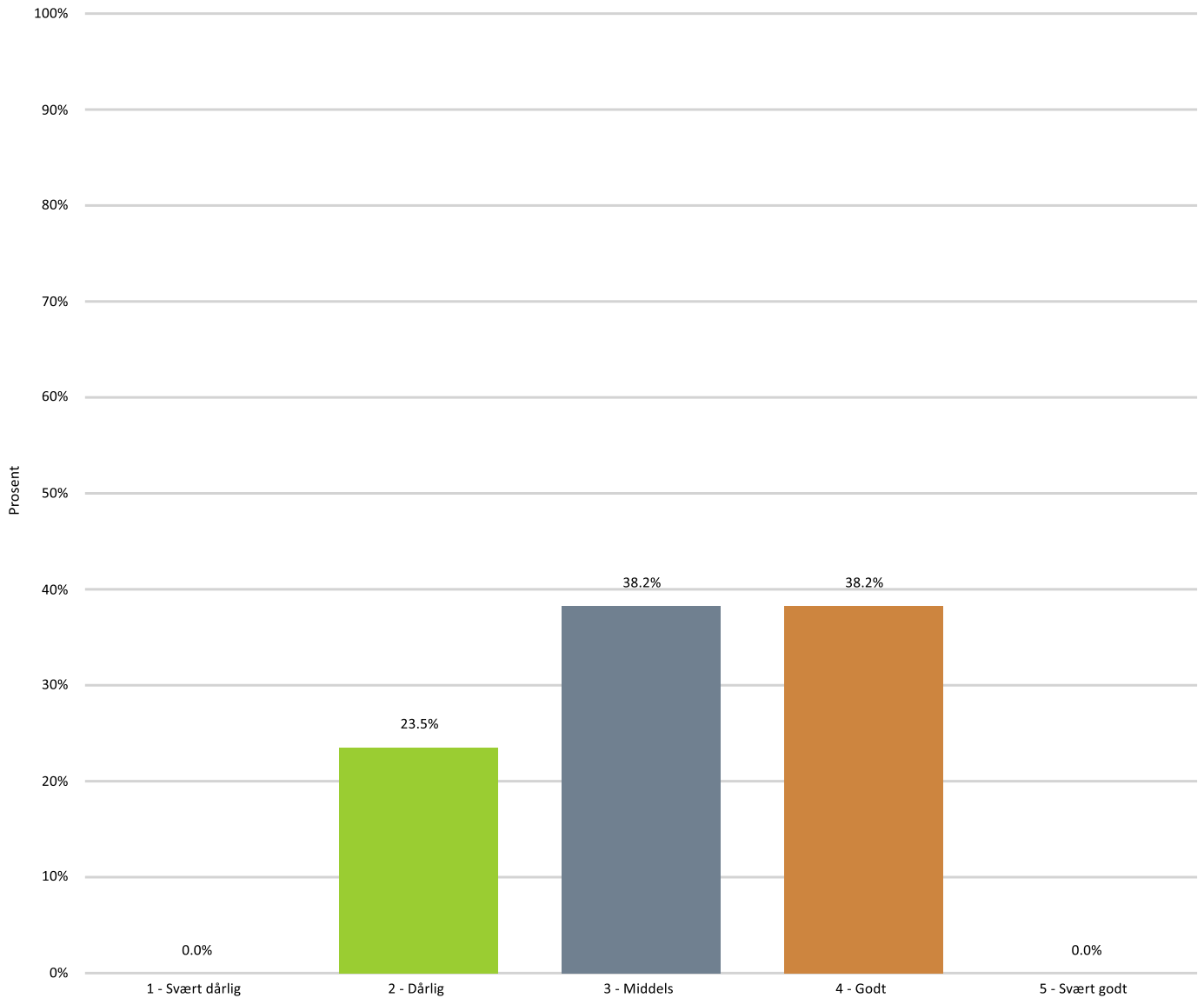
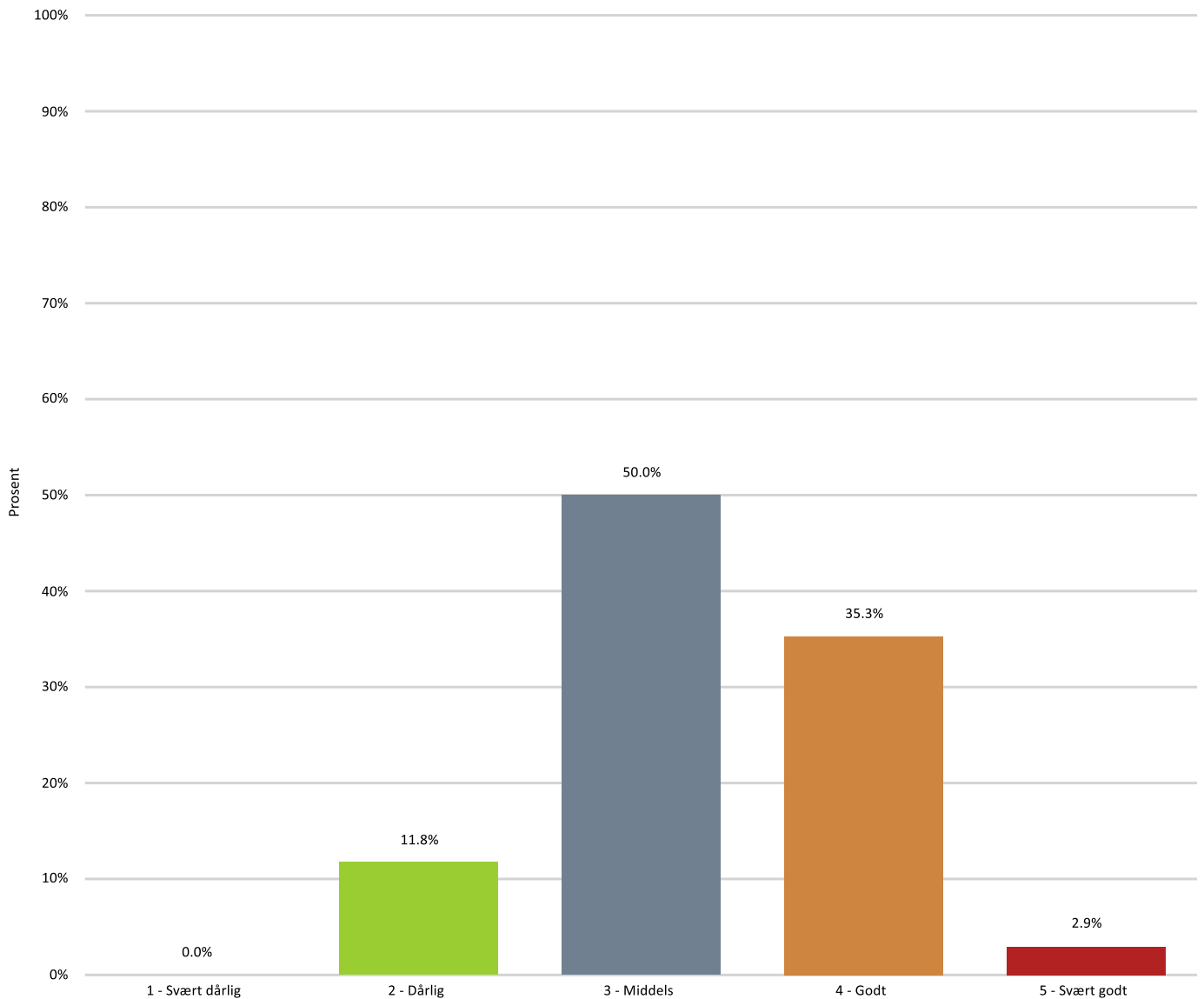


Evaluering av modul 3, våren 2021 (kull h-18)**1. Hvordan synes du at modulen fungerte totalt sett?**

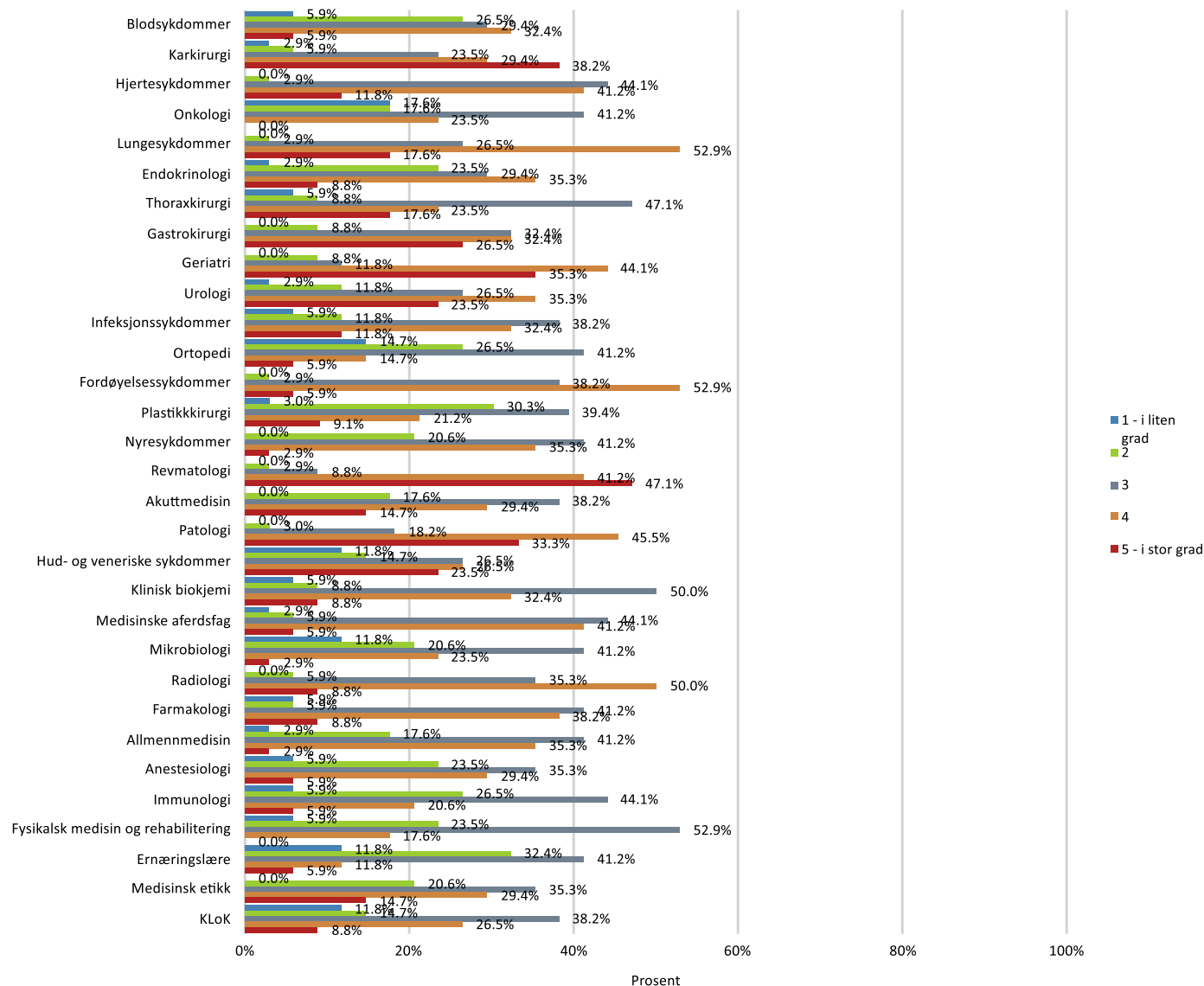
Navn	Prosent
1 - Svært dårlig	0,0%
2 - Dårlig	23,5%
3 - Middels	38,2%
4 - Godt	38,2%
5 - Svært godt	0,0%
N	34

2. Hvordan synes du at ukene innenfor en blokk hang sammen tematisk sett?



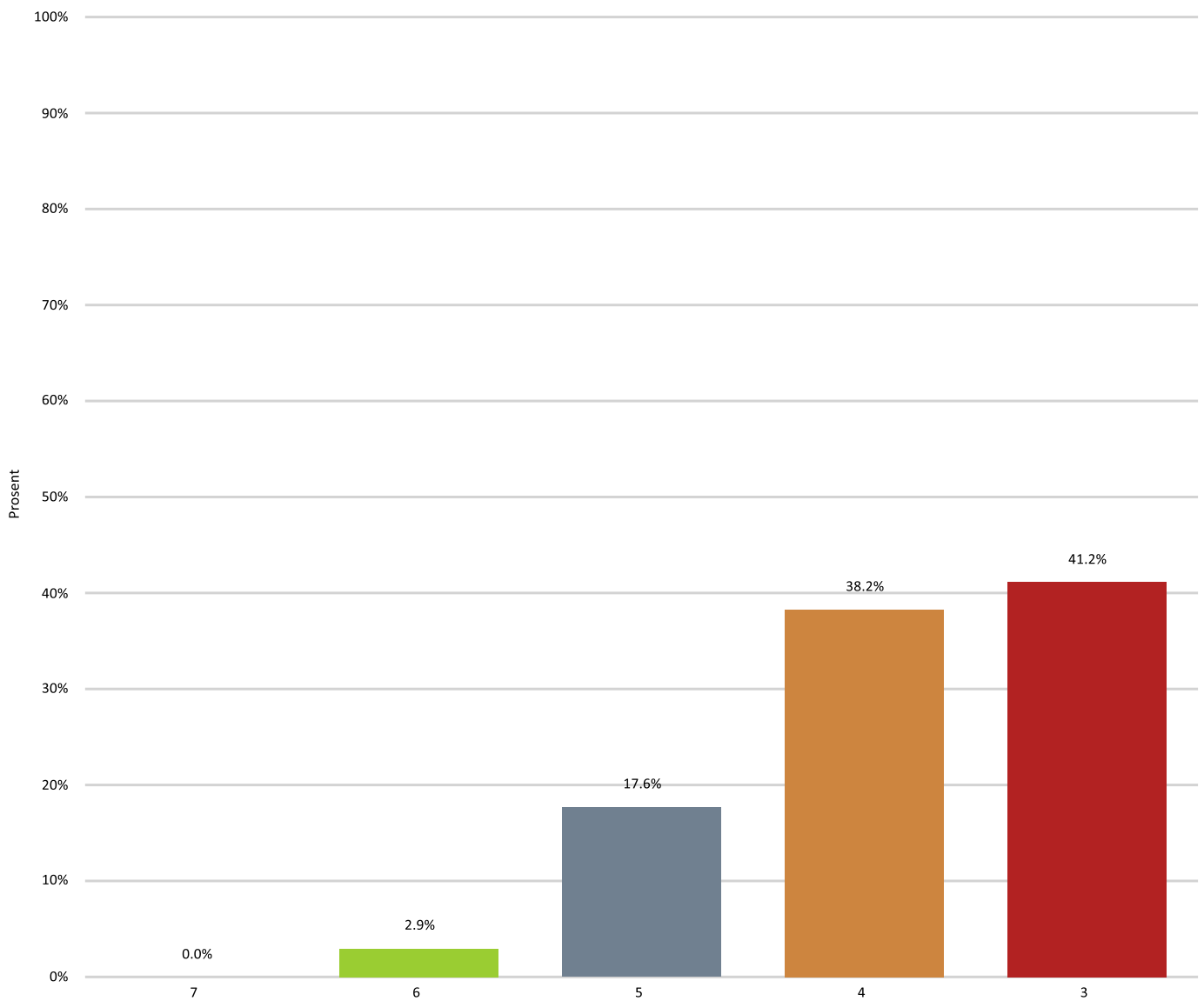
Navn	Prosent
1 - Svært dårlig	0,0%
2 - Dårlig	11,8%
3 - Middels	50,0%
4 - Godt	35,3%
5 - Svært godt	2,9%
N	34

3. I hvilken grad vil du si at undervisningen i de ulike fagene bidro til din oppnåelse av læringsutbyttene i de ulike fagene/grenspesialitetene?



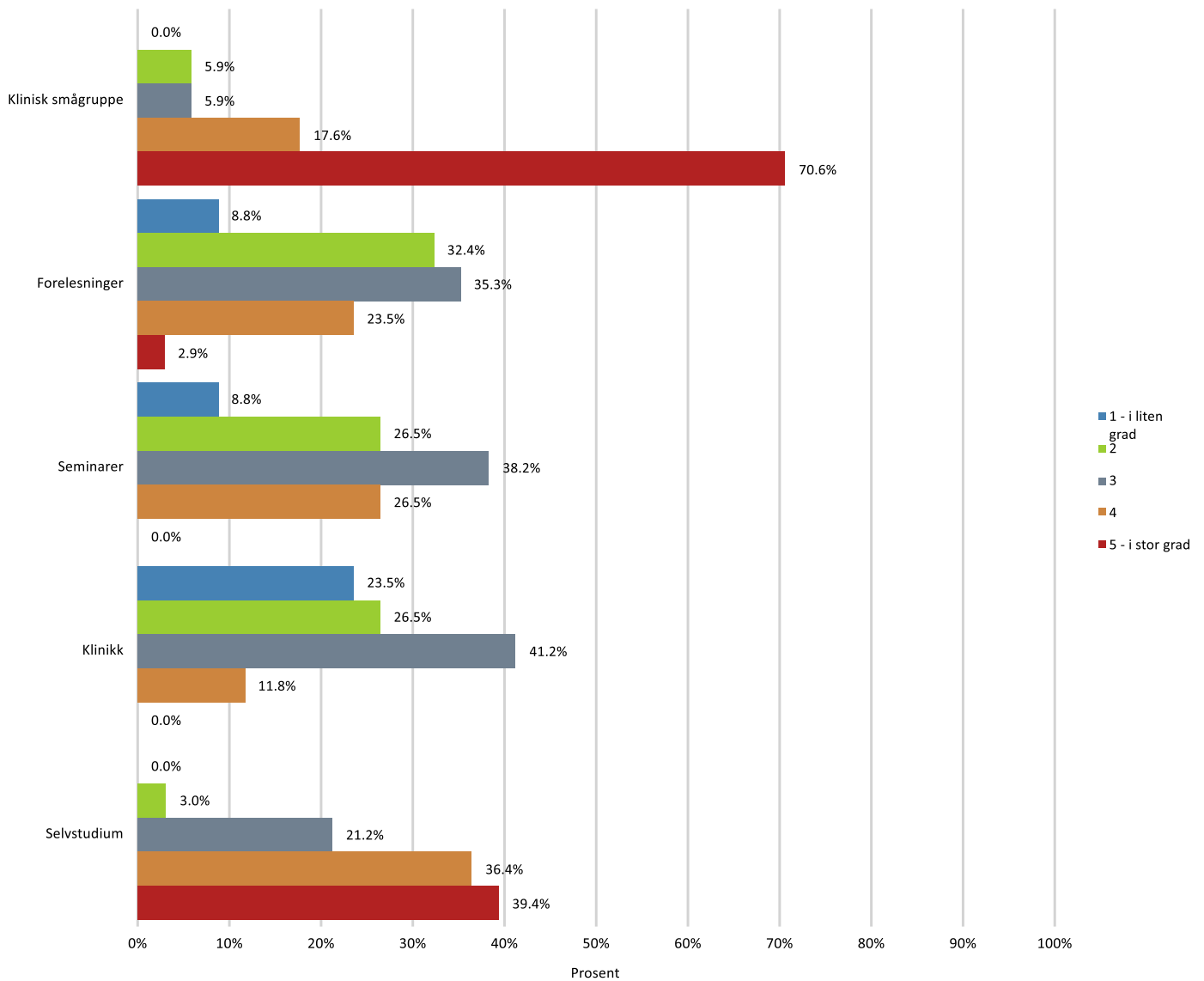
	1 - i liten grad	2	3	4	5 - i stor grad	N
Blodsykdommer	5,9%	26,5%	29,4%	32,4%	5,9%	34
Karkirurgi	2,9%	5,9%	23,5%	29,4%	38,2%	34
Hjertesykdommer	0,0%	2,9%	44,1%	41,2%	11,8%	34
Onkologi	17,6%	17,6%	41,2%	23,5%	0,0%	34
Lungesykdommer	0,0%	2,9%	26,5%	52,9%	17,6%	34
Endokrinologi	2,9%	23,5%	29,4%	35,3%	8,8%	34
Thoraxkirurgi	5,9%	8,8%	47,1%	23,5%	17,6%	34
Gastrokirurgi	0,0%	8,8%	32,4%	32,4%	26,5%	34
Geriatrici	0,0%	8,8%	11,8%	44,1%	35,3%	34
Urologi	2,9%	11,8%	26,5%	35,3%	23,5%	34
Infeksjonssykdommer	5,9%	11,8%	38,2%	32,4%	11,8%	34
Ortopedi	14,7%	26,5%	41,2%	14,7%	5,9%	34
Fordøyelsesykdommer	0,0%	2,9%	38,2%	52,9%	5,9%	34
Plastikkirurgi	3,0%	30,3%	39,4%	21,2%	9,1%	33
Nyresykdommer	0,0%	20,6%	41,2%	35,3%	2,9%	34
Revmatologi	0,0%	2,9%	8,8%	41,2%	47,1%	34
Akuttmedisin	0,0%	17,6%	38,2%	29,4%	14,7%	34
Patologi	0,0%	3,0%	18,2%	45,5%	33,3%	33
Hud- og veneriske sykdommer	11,8%	14,7%	26,5%	26,5%	23,5%	34
Klinisk biokjemi	5,9%	8,8%	50,0%	32,4%	8,8%	34
Medisinske aferdsfag	2,9%	5,9%	44,1%	41,2%	5,9%	34
Mikrobiologi	11,8%	20,6%	41,2%	23,5%	2,9%	34
Radiologi	0,0%	5,9%	35,3%	50,0%	8,8%	34
Farmakologi	5,9%	5,9%	41,2%	38,2%	8,8%	34
Allmenntmedisin	2,9%	17,6%	41,2%	35,3%	2,9%	34
Anestesiologi	5,9%	23,5%	35,3%	29,4%	5,9%	34
Immunologi	5,9%	26,5%	44,1%	20,6%	5,9%	34
Fysikalsk medisin og rehabilitering	5,9%	23,5%	52,9%	17,6%	0,0%	34
Ernæringslære	11,8%	32,4%	41,2%	11,8%	5,9%	34
Medisinsk etikk	0,0%	20,6%	35,3%	29,4%	14,7%	34
KLoK	11,8%	14,7%	38,2%	26,5%	8,8%	34

4. Hvor mange forelesninger (x45 min) kan du ha per dag og ha utbytte av?



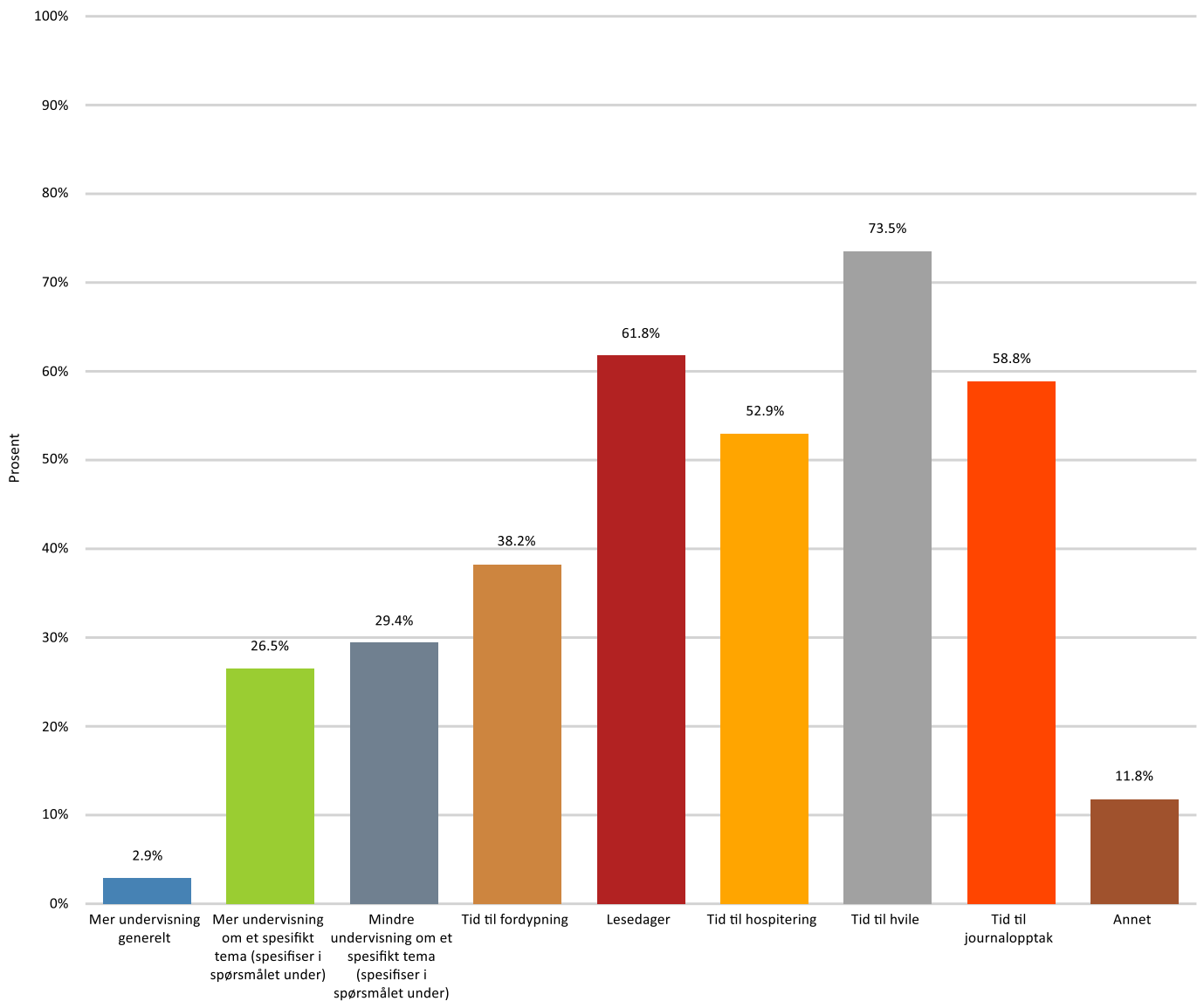
Navn	Prosent
7	0,0%
6	2,9%
5	17,6%
4	38,2%
3	41,2%
N	34

5. Hva slags undervisning fikk du mest utbytte av?



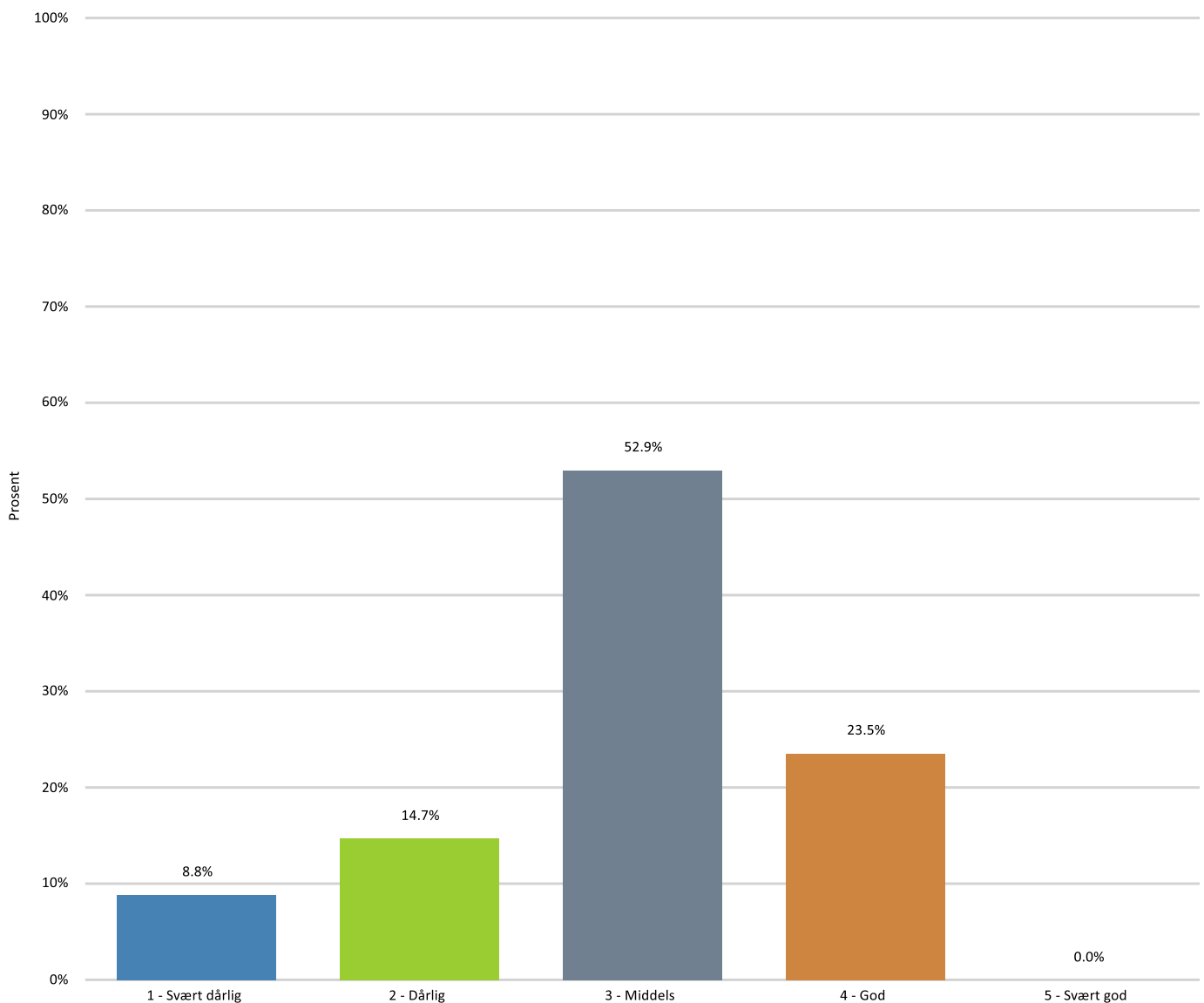
	1 - i liten grad	2	3	4	5 - i stor grad	N
Klinisk smågruppe	0,0%	5,9%	5,9%	17,6%	70,6%	34
Forelesninger	8,8%	32,4%	35,3%	23,5%	2,9%	34
Seminarer	8,8%	26,5%	38,2%	26,5%	0,0%	34
Klinikk	23,5%	26,5%	41,2%	11,8%	0,0%	34
Selvstudium	0,0%	3,0%	21,2%	36,4%	39,4%	33

6. Var det noe du savnet i modul 3?



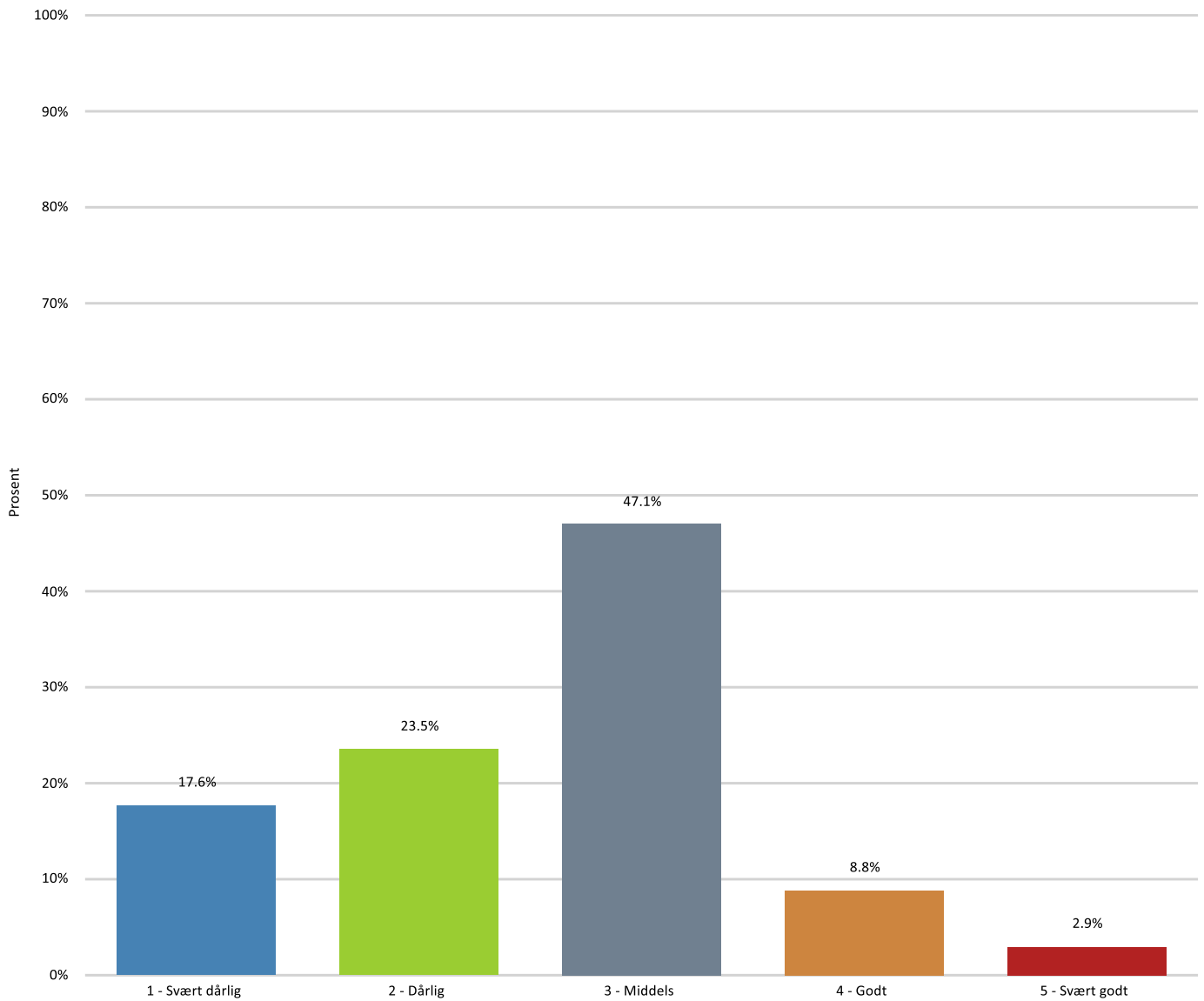
Navn	Prosent
Mer undervisning generelt	2,9%
Mer undervisning om et spesifikt tema (spesifiser i spørsmålet under)	26,5%
Mindre undervisning om et spesifikt tema (spesifiser i spørsmålet under)	29,4%
Tid til fordypning	38,2%
Lesedager	61,8%
Tid til hospitering	52,9%
Tid til hvile	73,5%
Tid til journalopptak	58,8%
Annet	11,8%
N	34

7. Hvordan vil du karakterisere den første terminen av modul 3 (vanskelighetsgrad, egen motivasjon for læring, organisering, arbeidsmengde etc)?



Navn	Prosent
1 - Svært dårlig	8,8%
2 - Dårlig	14,7%
3 - Middels	52,9%
4 - God	23,5%
5 - Svært god	0,0%
N	34

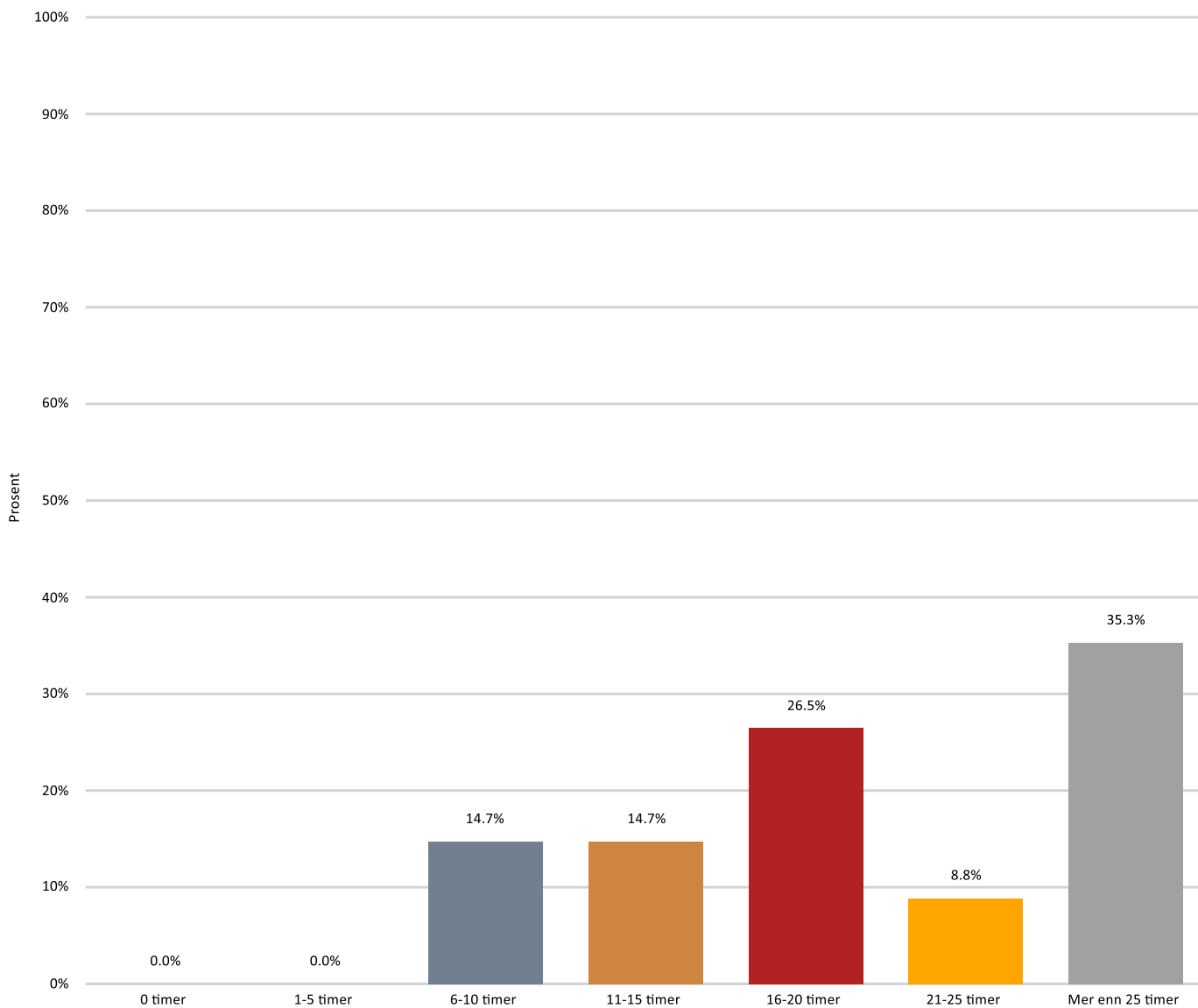
8. Hvor stort utbytte hadde du av intro-uken?



Navn	Prosent
1 - Svært dårlig	17,6%
2 - Dårlig	23,5%
3 - Middels	47,1%
4 - Godt	8,8%
5 - Svært godt	2,9%
N	34

Det er i snitt lagt inn 20 timer undervisning i timeplanen per uke. I tillegg kommer den tiden du som student bruker på å lese, diskutere i kollokvier, egen hospitering og ferdighetstrening som ikke er timeplanfestet, og annet. Det er den tiden utover det som ligger i timeplanen vi spør om her.

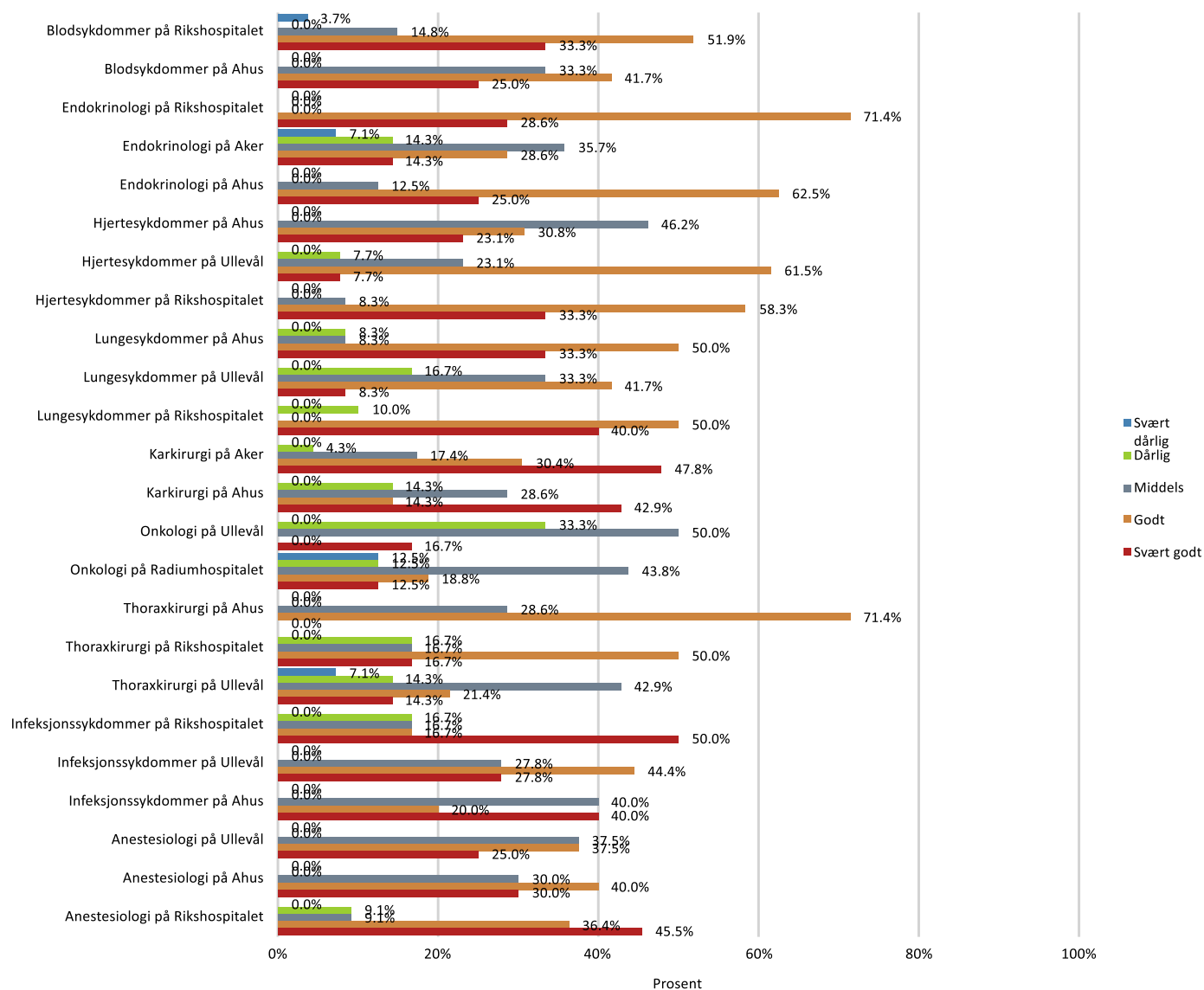
9. Hvor mange timer brukte du i snitt per uke til lesing og annen studieaktivitet i termin 1 i tillegg til aktiviteter som var timeplansfestet?



Navn	Prosent
0 timer	0,0%
1-5 timer	0,0%
6-10 timer	14,7%
11-15 timer	14,7%
16-20 timer	26,5%
21-25 timer	8,8%
Mer enn 25 timer	35,3%
N	34

Her huker du av for de stedene du har hatt denne undervisningen, de andre lar du stå åpne.

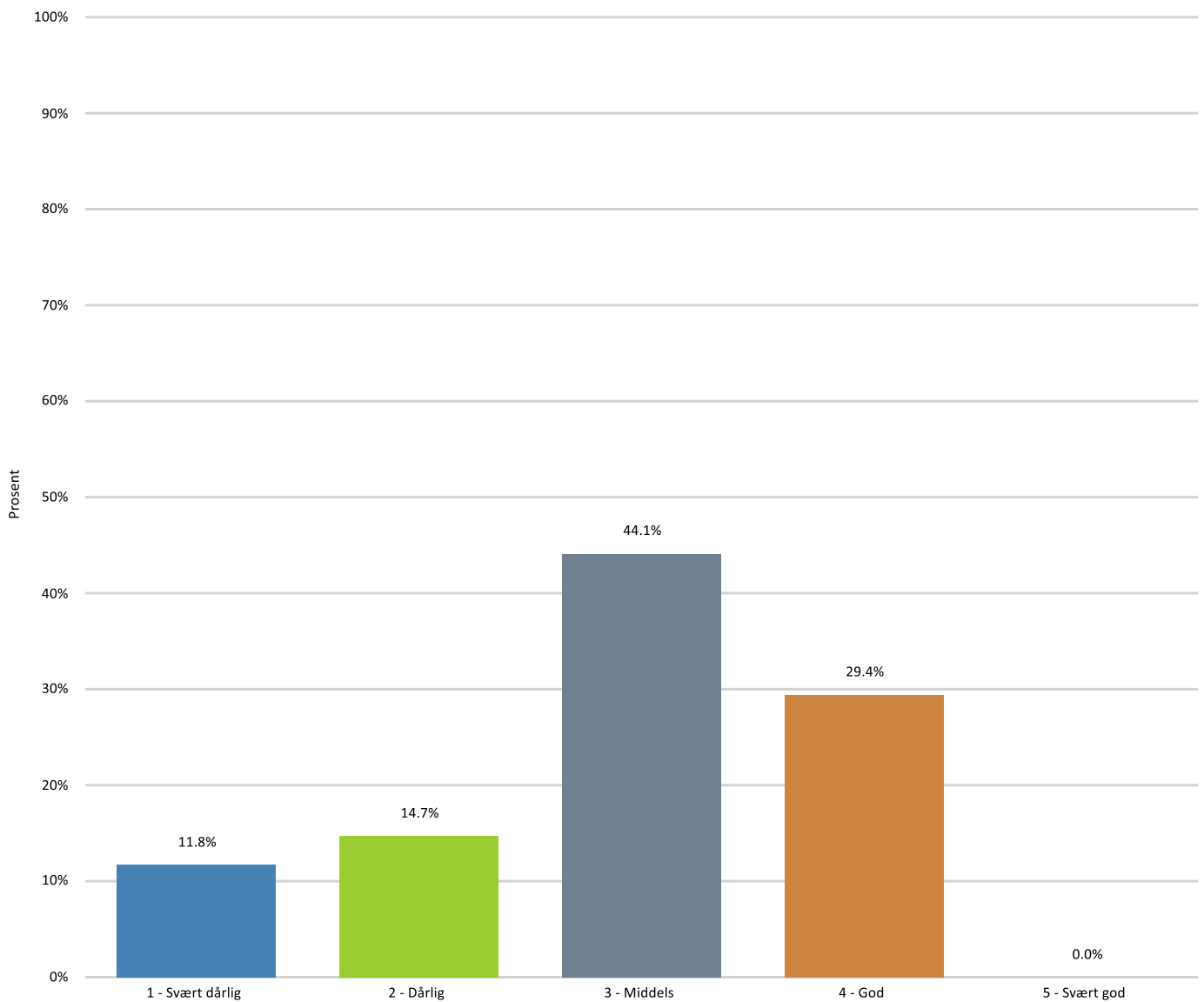
10. Hvordan opplevde du at de kliniske smågruppene i termin 1 fungerte?



	Svært dårlig	Dårlig	Middels	Godt	Svært godt	N
Blodsykdom mer på Rikshospitalet	3,7%	0,0%	14,8%	51,9%	33,3%	27
Blodsykdom mer på Ahus	0,0%	0,0%	33,3%	41,7%	25,0%	12
Endokrinologi på Rikshospitalet	0,0%	0,0%	0,0%	71,4%	28,6%	7
Endokrinologi på Aker	7,1%	14,3%	35,7%	28,6%	14,3%	14
Endokrinologi på Ahus	0,0%	0,0%	12,5%	62,5%	25,0%	8
Hjertesykdommer på Ahus	0,0%	0,0%	46,2%	30,8%	23,1%	13
Hjertesykdommer på Ullevål	0,0%	7,7%	23,1%	61,5%	7,7%	13
Hjertesykdommer på Rikshospitalet	0,0%	0,0%	8,3%	58,3%	33,3%	12
Lungesykdommer på Ahus	0,0%	8,3%	8,3%	50,0%	33,3%	12
Lungesykdommer på Ullevål	0,0%	16,7%	33,3%	41,7%	8,3%	12
Lungesykdommer på Rikshospitalet	0,0%	10,0%	0,0%	50,0%	40,0%	10
Karkirurgi på Aker	0,0%	4,3%	17,4%	30,4%	47,8%	23
Karkirurgi på Ahus	0,0%	14,3%	28,6%	14,3%	42,9%	7
Onkologi på Ullevål	0,0%	33,3%	50,0%	0,0%	16,7%	12
Onkologi på Radiumhospitalet	12,5%	12,5%	43,8%	18,8%	12,5%	16
Thoraxkirurgi på Ahus	0,0%	0,0%	28,6%	71,4%	0,0%	7
Thoraxkirurgi på Rikshospitalet	0,0%	16,7%	16,7%	50,0%	16,7%	6
Thoraxkirurgi på Ullevål	7,1%	14,3%	42,9%	21,4%	14,3%	14
Infeksjonssykdommer på Rikshospitalet	0,0%	16,7%	16,7%	16,7%	50,0%	6
Infeksjonssykdommer på Ullevål	0,0%	0,0%	27,8%	44,4%	27,8%	18

Infeksjonssykdommer på Ahus	0,0%	0,0%	40,0%	20,0%	40,0%	5
Anestesiologi på Ullevål	0,0%	0,0%	37,5%	37,5%	25,0%	8
Anestesiologi på Ahus	0,0%	0,0%	30,0%	40,0%	30,0%	10
Anestesiologi på Rikshospitalet	0,0%	9,1%	9,1%	36,4%	45,5%	11

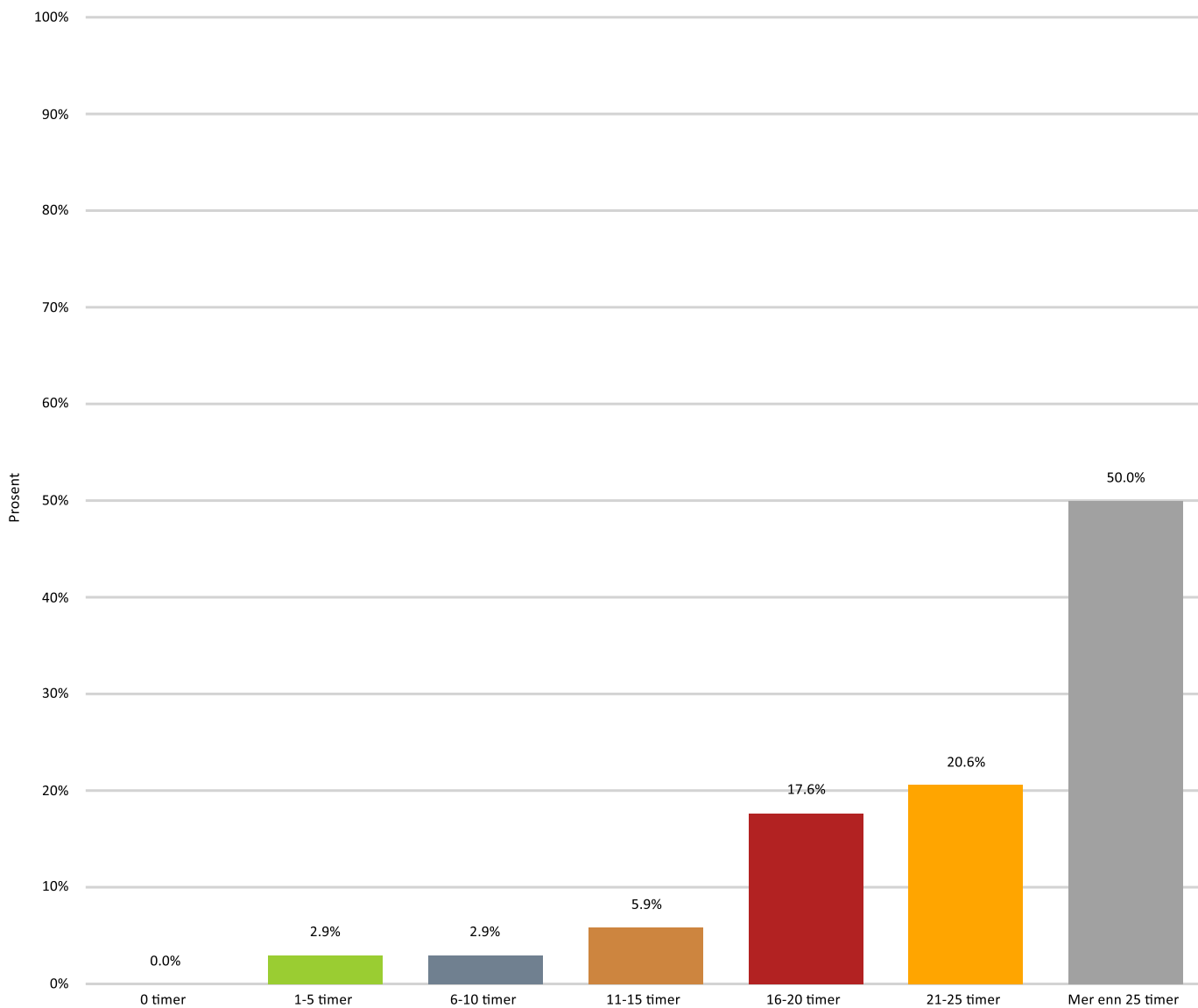
11. Hvordan vil du karakterisere den andre terminen av modul 3 (vanskelighetsgrad, egen motivasjon for læring, organisering, arbeidsmengde etc)?



Navn	Prosent
1 - Svært dårlig	11,8%
2 - Dårlig	14,7%
3 - Middels	44,1%
4 - God	29,4%
5 - Svært god	0,0%
N	34

Det er i snitt lagt inn 20 timer undervisning i timeplanen per uke. I tillegg kommer den tiden du som student bruker på å lese, diskutere i kollokvier, egen hospitering og ferdighetstrening som ikke er timeplanfestet, og annet. Det er den tiden utover det som ligger i timeplanen vi spør om her.

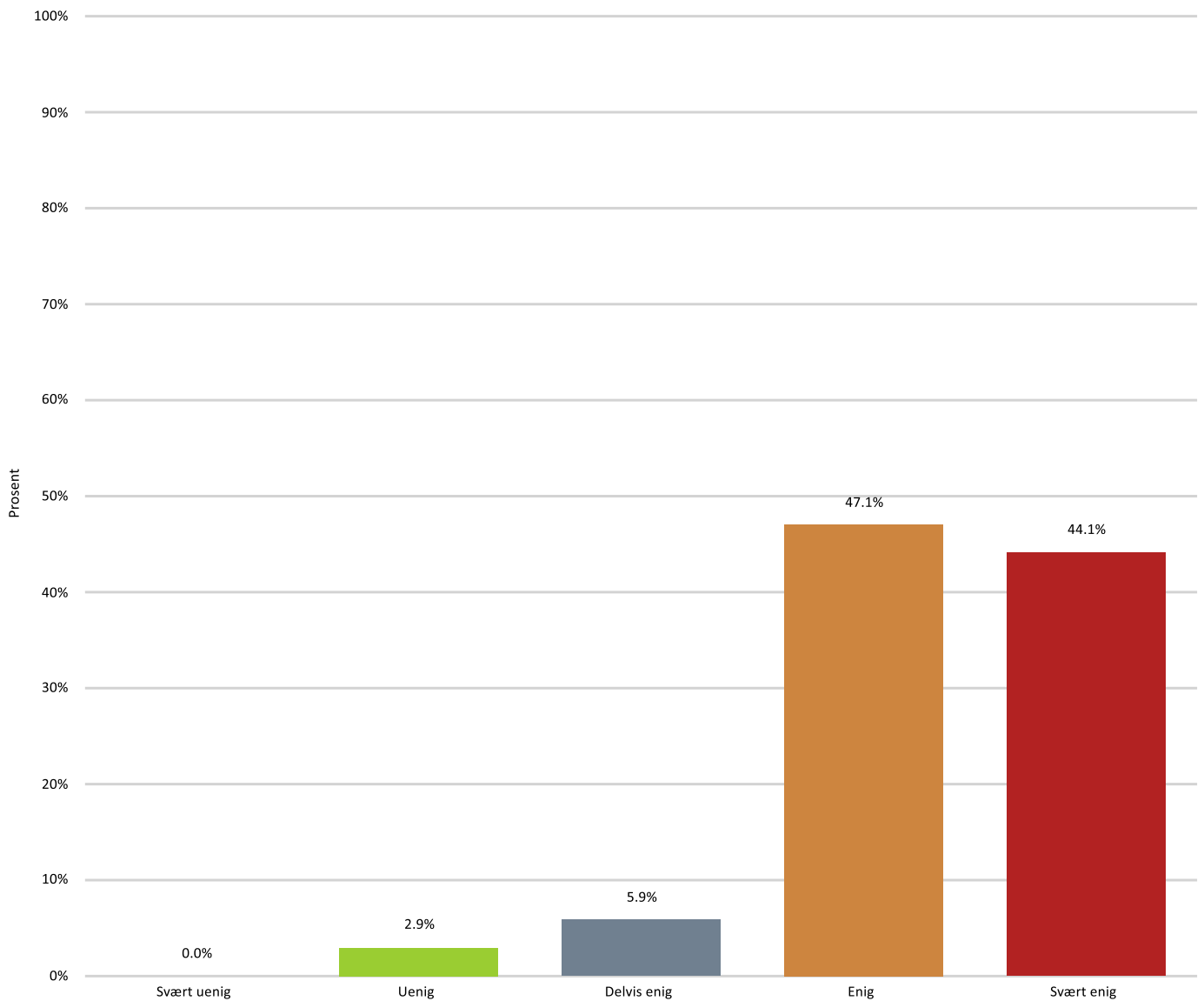
12. Hvor mange timer brukte du i snitt per uke til lesing og annen studieaktivitet i termin 2 i tillegg til aktiviteter som var timeplanfestet?



Navn	Prosent
0 timer	0,0%
1-5 timer	2,9%
6-10 timer	2,9%
11-15 timer	5,9%
16-20 timer	17,6%
21-25 timer	20,6%
Mer enn 25 timer	50,0%
N	34

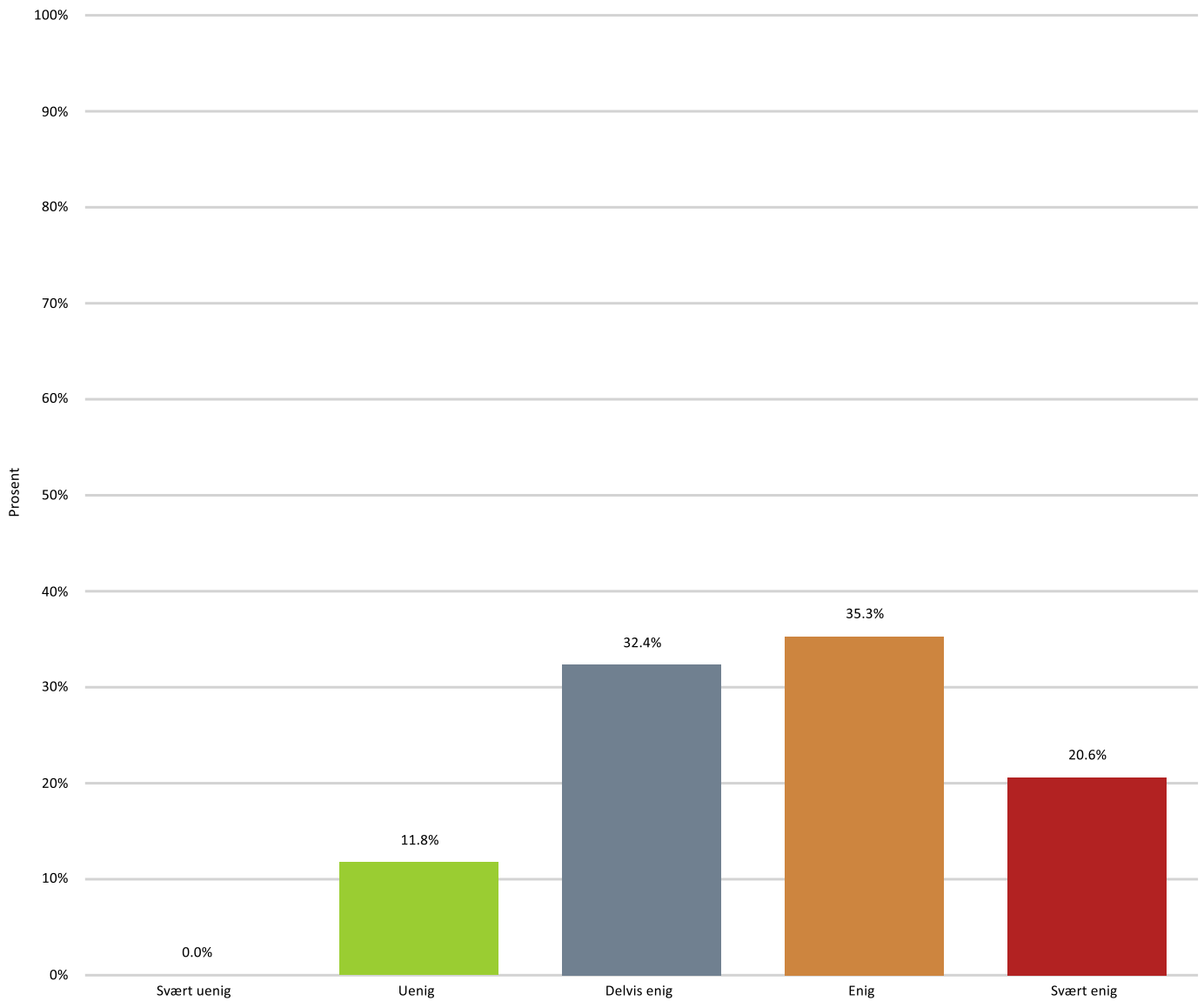
Muntlig Zoom-eksamen II 10.6. og 11.6.2021 erstatter skriftlig digital eksamen i patologi, hud- og veneriske sykdommer, mikrobiologi, immunologi og ernæring, samt muntlig eksamen i patologi eller hud- og veneriske sykdommer.

13. Det ble gitt tilstrekkelig informasjon om Muntlig Zoom-eksamen II.



Navn	Prosent
Svært uenig	0,0%
Uenig	2,9%
Delvis enig	5,9%
Enig	47,1%
Svært enig	44,1%
N	34

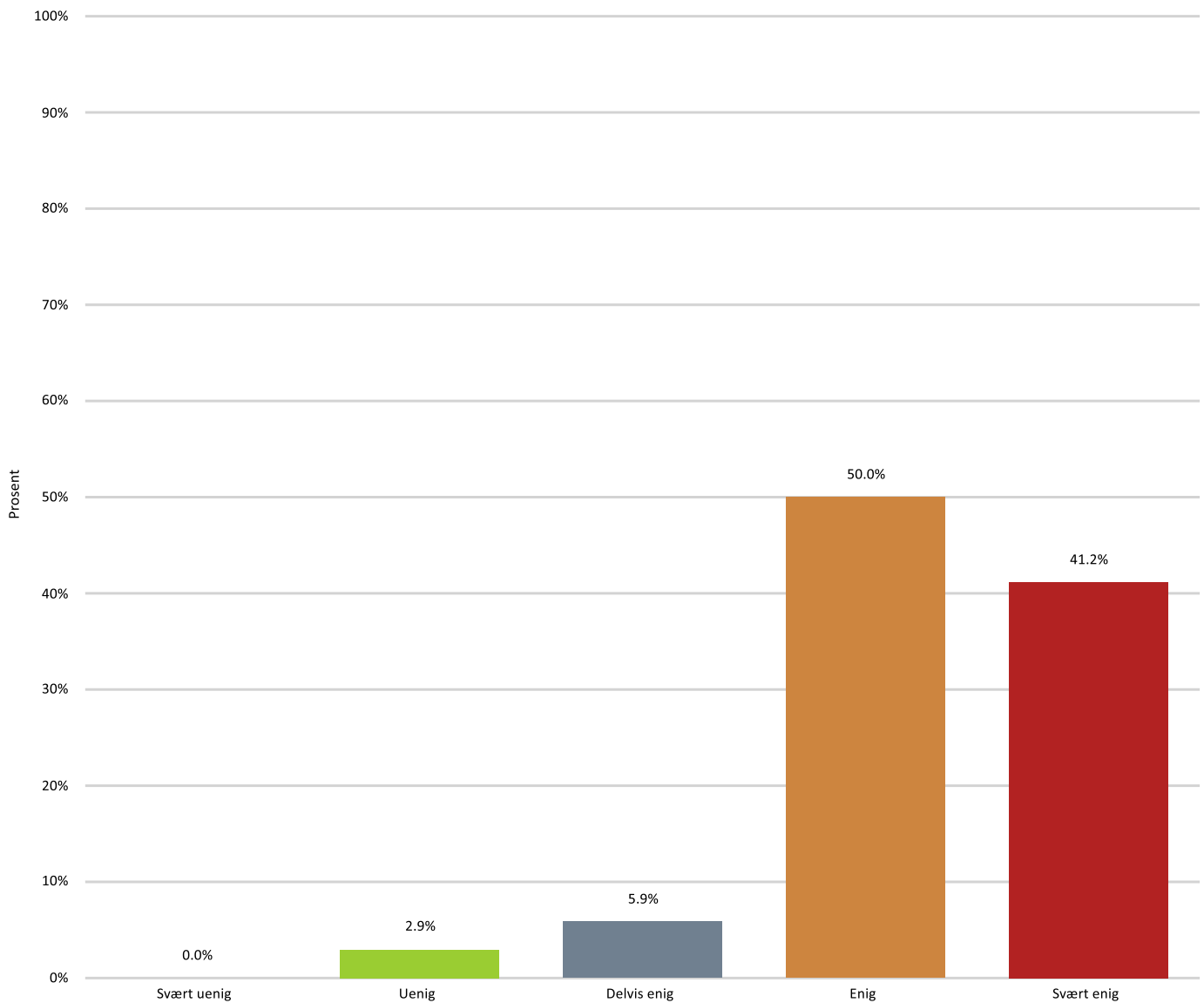
14. Muntlig Zoom-eksamen II ga en relevant og egnet evaluering av mitt læringsutbytte



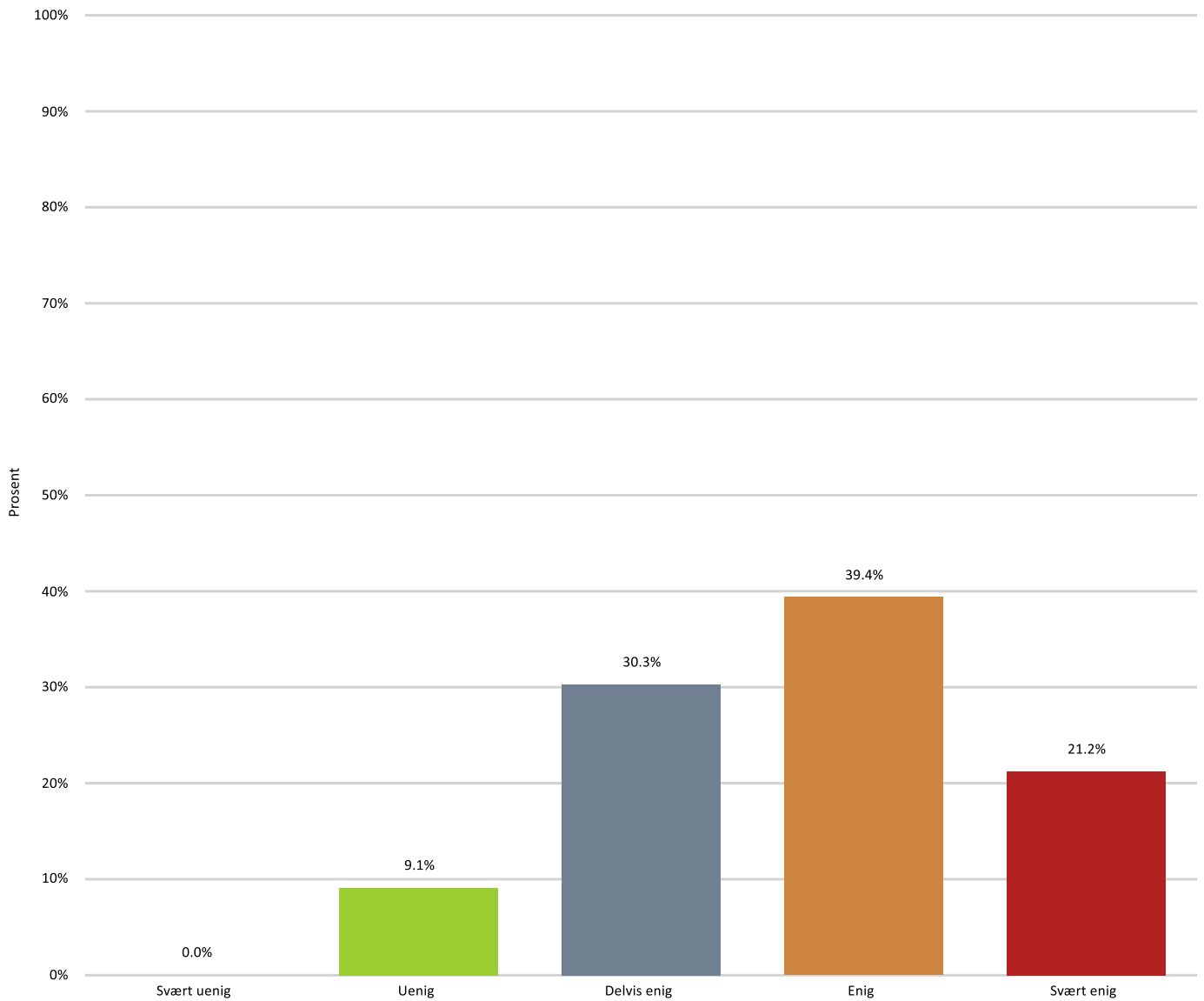
Navn	Prosent
Svært uenig	0,0%
Uenig	11,8%
Delvis enig	32,4%
Enig	35,3%
Svært enig	20,6%
N	34

Muntlig eksamen I i indremedisinske fag, kirurgiske fag, fysikalsk medisin og rehabilitering, medisinske atferdsfag ble avholdt via Zoom 15. og 16. juni 2021.

15. Det ble gitt tilstrekkelig informasjon om muntlig Zoom-eksamen I.



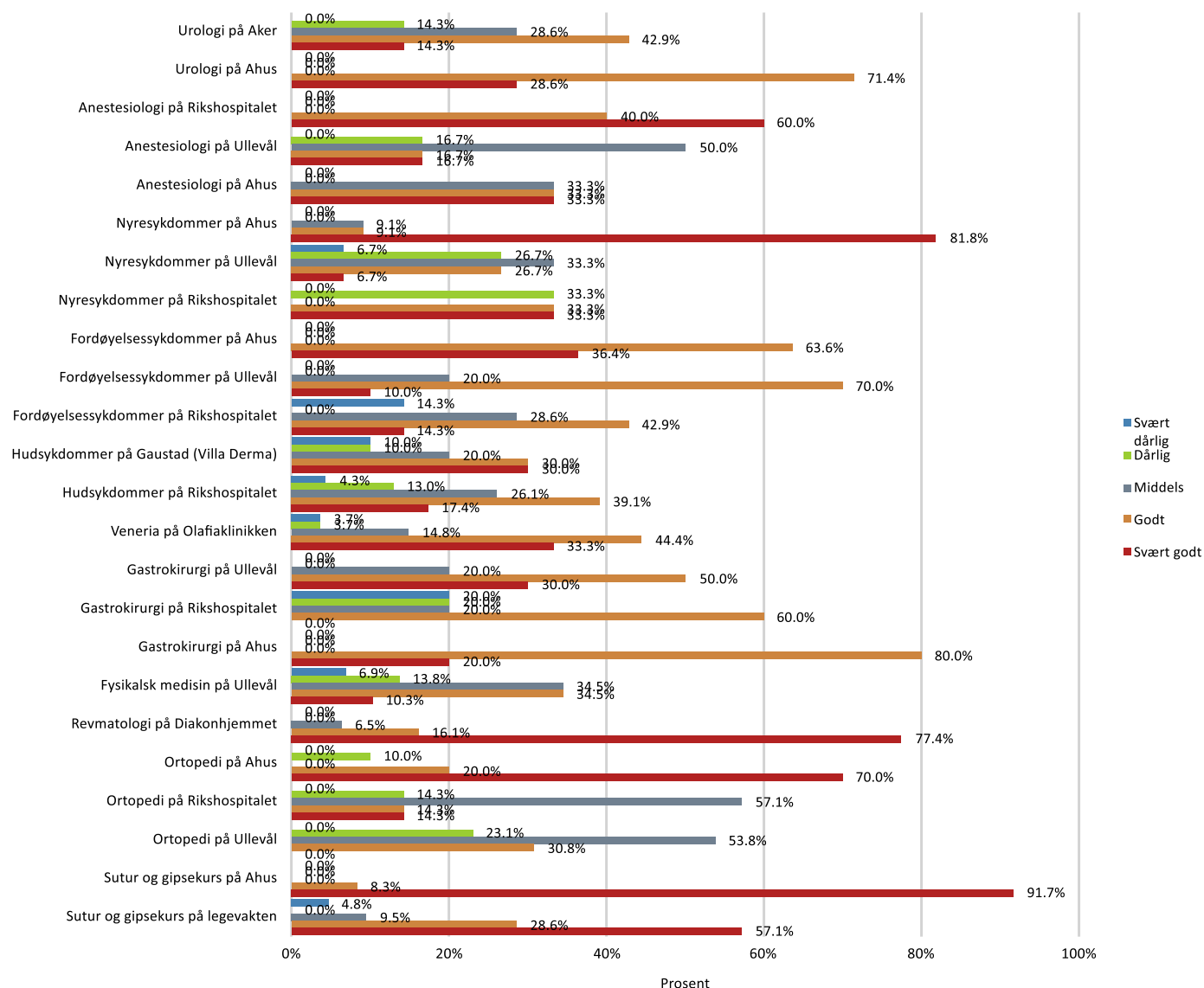
Navn	Prosent
Svært uenig	0,0%
Uenig	2,9%
Delvis enig	5,9%
Enig	50,0%
Svært enig	41,2%
N	34

16. Muntlig Zoom-eksamen I ga en relevant og egnet evaluering av mitt læringsutbytte

Navn	Prosent
Svært uenig	0,0%
Uenig	9,1%
Delvis enig	30,3%
Enig	39,4%
Svært enig	21,2%
N	33

Her huker du av for de stedene du har hatt denne undervisningen, de andre lar du stå åpne.

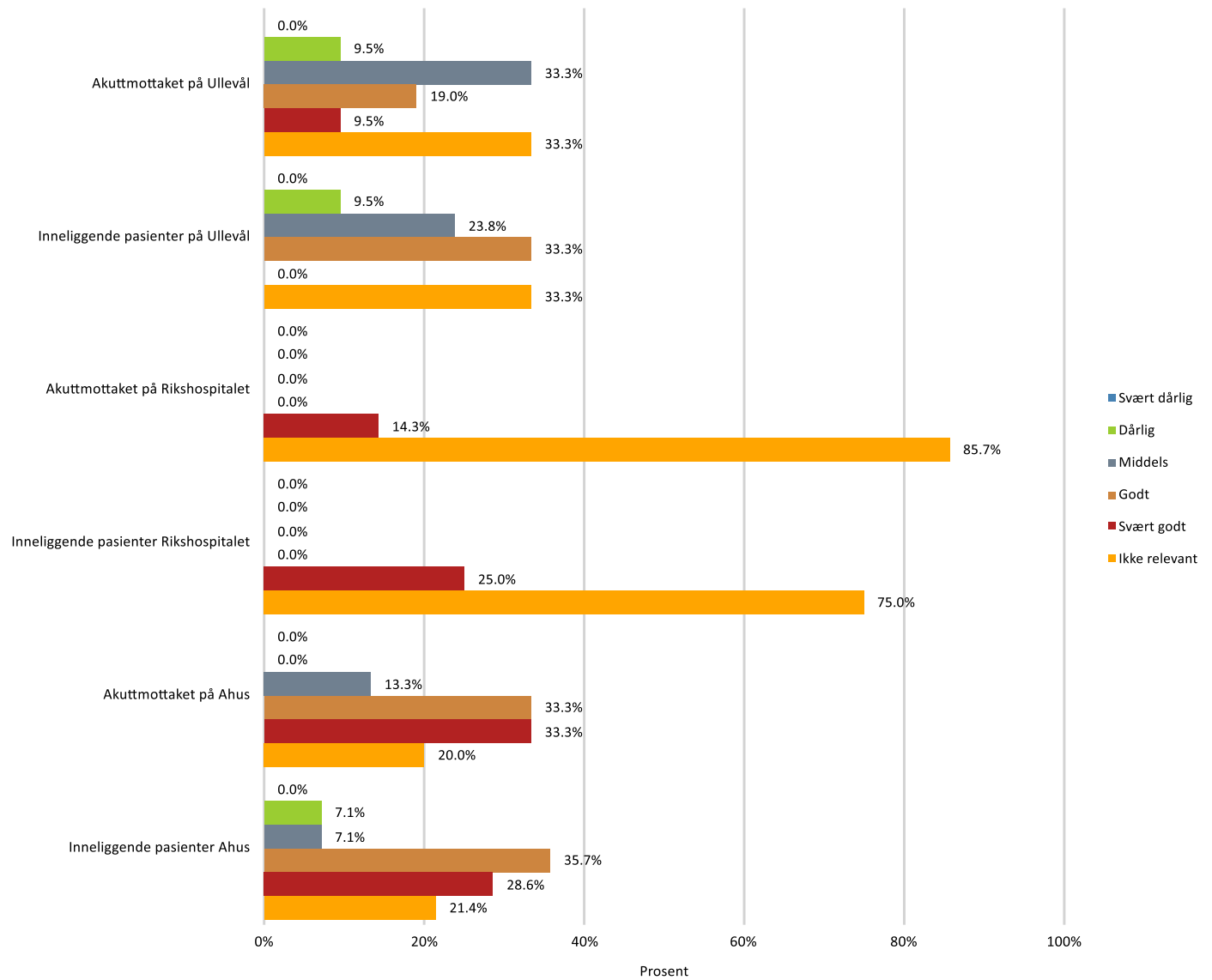
17. Hvordan opplevde du at de kliniske smågruppene i termin 2 fungerte?



	Svært dårlig	Dårlig	Middels	Godt	Svært godt	N
Urologi på Aker	0,0%	14,3%	28,6%	42,9%	14,3%	21
Urologi på Ahus	0,0%	0,0%	0,0%	71,4%	28,6%	7
Anestesiologi på Rikshospitalet	0,0%	0,0%	0,0%	40,0%	60,0%	5
Anestesiologi på Ullevål	0,0%	16,7%	50,0%	16,7%	16,7%	6
Anestesiologi på Ahus	0,0%	0,0%	33,3%	33,3%	33,3%	9
Nyresykdommer på Ahus	0,0%	0,0%	9,1%	9,1%	81,8%	11
Nyresykdommer på Ullevål	6,7%	26,7%	33,3%	26,7%	6,7%	15
Nyresykdommer på Rikshospitalet	0,0%	33,3%	0,0%	33,3%	33,3%	3
Fordøyelsesykdommer på Ahus	0,0%	0,0%	0,0%	63,6%	36,4%	11
Fordøyelsesykdommer på Ullevål	0,0%	0,0%	20,0%	70,0%	10,0%	10
Fordøyelsesykdommer på Rikshospitalet	14,3%	0,0%	28,6%	42,9%	14,3%	7
Hudsykdommer på Gaustad (Villa Derma)	10,0%	10,0%	20,0%	30,0%	30,0%	30
Hudsykdommer på Rikshospitalet	4,3%	13,0%	26,1%	39,1%	17,4%	23
Veneria på Olafiaklinikken	3,7%	3,7%	14,8%	44,4%	33,3%	27
Gastrokirurgi på Ullevål	0,0%	0,0%	20,0%	50,0%	30,0%	10
Gastrokirurgi på Rikshospitalet	20,0%	20,0%	20,0%	60,0%	0,0%	5
Gastrokirurgi på Ahus	0,0%	0,0%	0,0%	80,0%	20,0%	10
Fysikalsk medisin på Ullevål	6,9%	13,8%	34,5%	34,5%	10,3%	29
Revmatologi på Diakonhjemmet	0,0%	0,0%	6,5%	16,1%	77,4%	31
Ortopedi på Ahus	0,0%	10,0%	0,0%	20,0%	70,0%	10

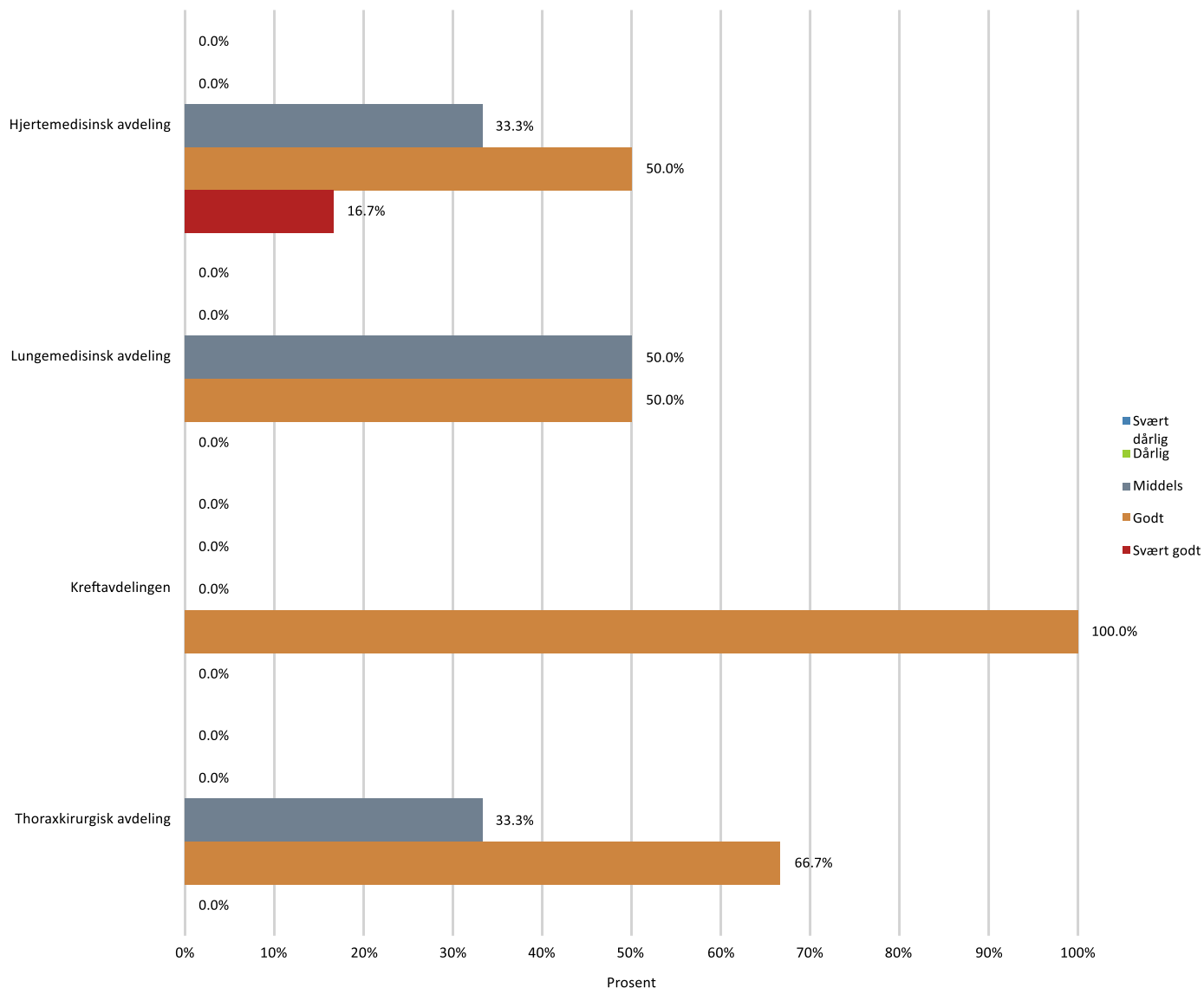
Ortopedi på Rikshospitalet	0,0%	14,3%	57,1%	14,3%	14,3%	7
Ortopedi på Ullevål	0,0%	23,1%	53,8%	30,8%	0,0%	13
Sutur og gipsekurs på Ahus	0,0%	0,0%	0,0%	8,3%	91,7%	12
Sutur og gipsekurs på legevakten	4,8%	0,0%	9,5%	28,6%	57,1%	21

18. Hvordan fungerte journalopptakene på de ulike sykehusene?



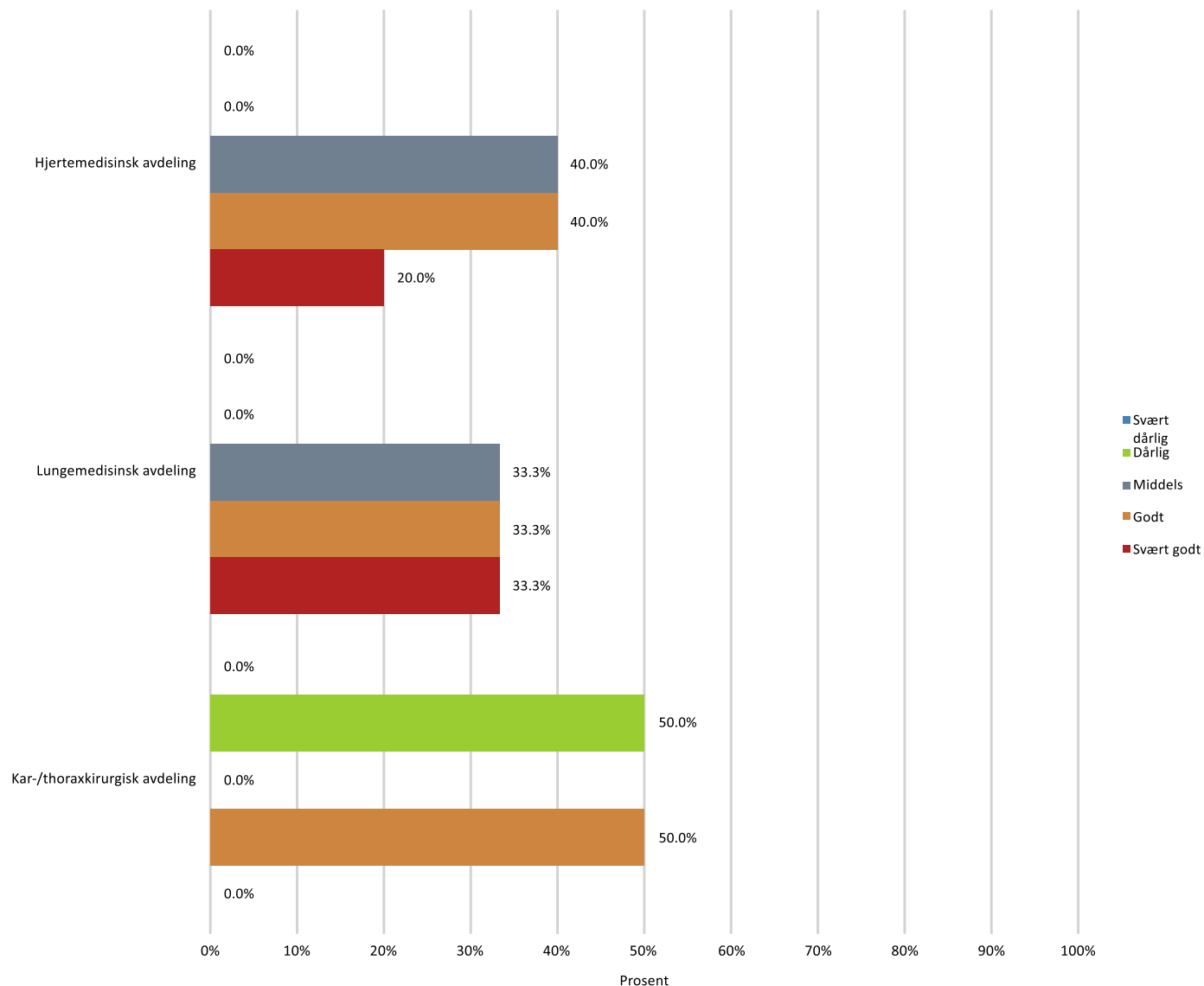
	Svært dårlig	Dårlig	Middels	Godt	Svært godt	Ikke relevant	N
Akuttmottaket på Ullevål	0,0%	9,5%	33,3%	19,0%	9,5%	33,3%	21
Inneliggende pasienter på Ullevål	0,0%	9,5%	23,8%	33,3%	0,0%	33,3%	21
Akuttmottaket på Rikshospitalet	0,0%	0,0%	0,0%	0,0%	14,3%	85,7%	7
Inneliggende pasienter Rikshospitalet	0,0%	0,0%	0,0%	0,0%	25,0%	75,0%	8
Akuttmottaket på Ahus	0,0%	0,0%	13,3%	33,3%	33,3%	20,0%	15
Inneliggende pasienter Ahus	0,0%	7,1%	7,1%	35,7%	28,6%	21,4%	14

19. Hvordan fungerte hospiteringen på Ullevål?



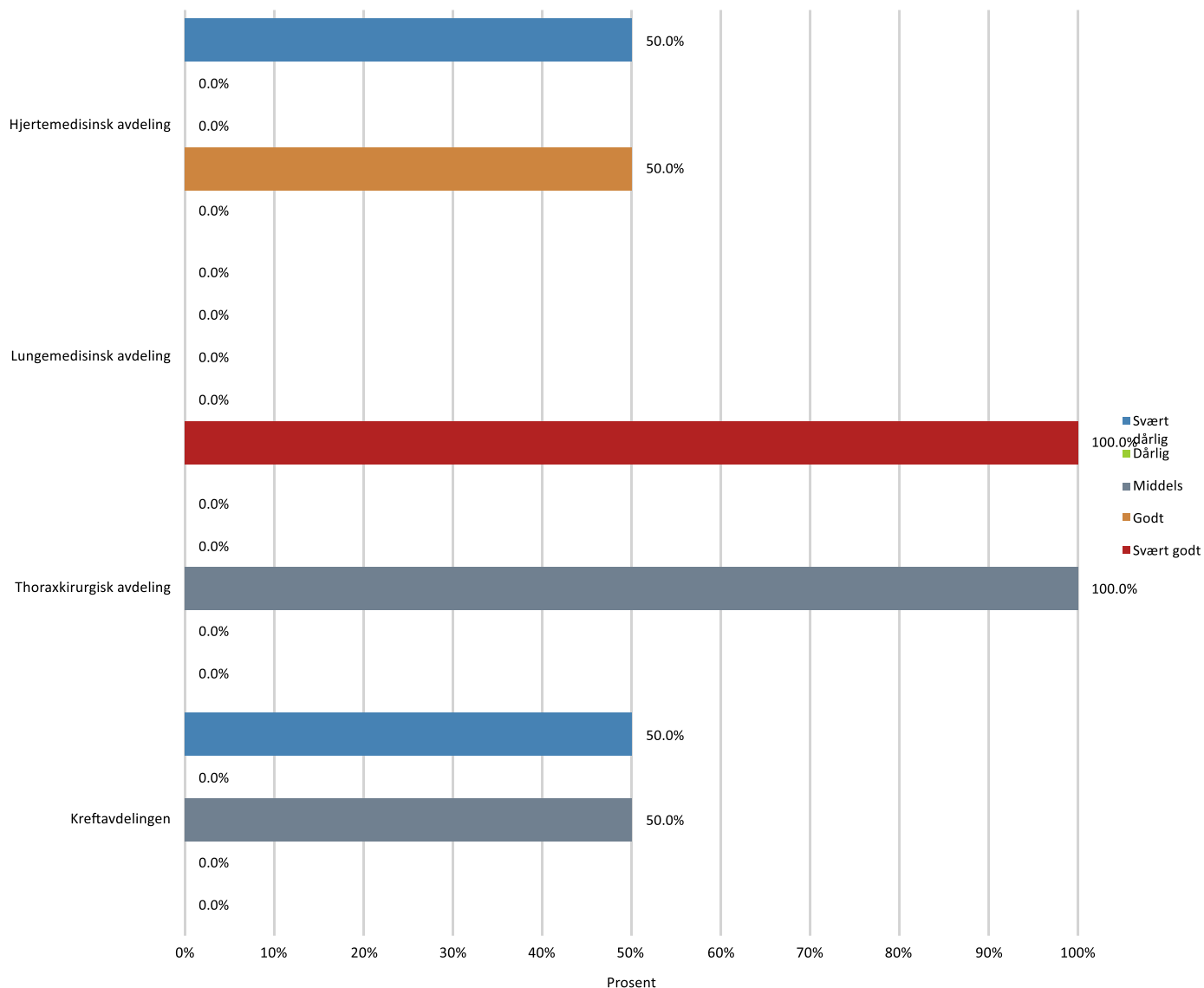
	Svært dårlig	Dårlig	Middels	Godt	Svært godt	N
Hjertemedisinsk avdeling	0,0%	0,0%	33,3%	50,0%	16,7%	6
Lungemedisinsk avdeling	0,0%	0,0%	50,0%	50,0%	0,0%	2
Kreftavdelingen	0,0%	0,0%	0,0%	100,0%	0,0%	1
Thoraxkirurgisk avdeling	0,0%	0,0%	33,3%	66,7%	0,0%	6

20. Hvordan fungerte hospiteringen på Ahus?



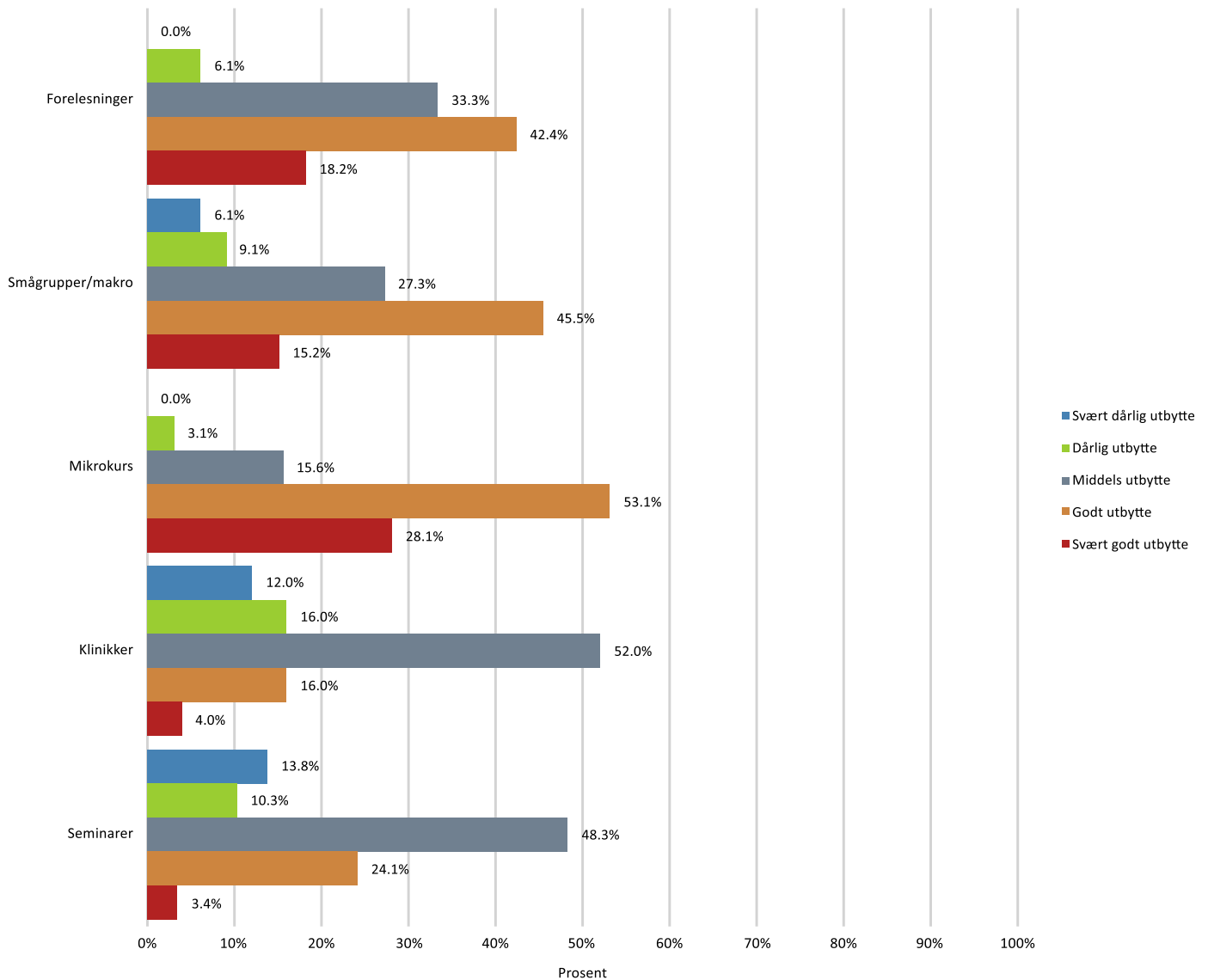
	Svært dårlig	Dårlig	Middels	Godt	Svært godt	N
Hjertemedisinsk avdeling	0,0%	0,0%	40,0%	40,0%	20,0%	5
Lungemedisinsk avdeling	0,0%	0,0%	33,3%	33,3%	33,3%	3
Kar-/thoraxkirurgisk avdeling	0,0%	50,0%	0,0%	50,0%	0,0%	2

21. Hvordan fungerte hospiteringen på Rikshospitalet og Radiumhospitalet?



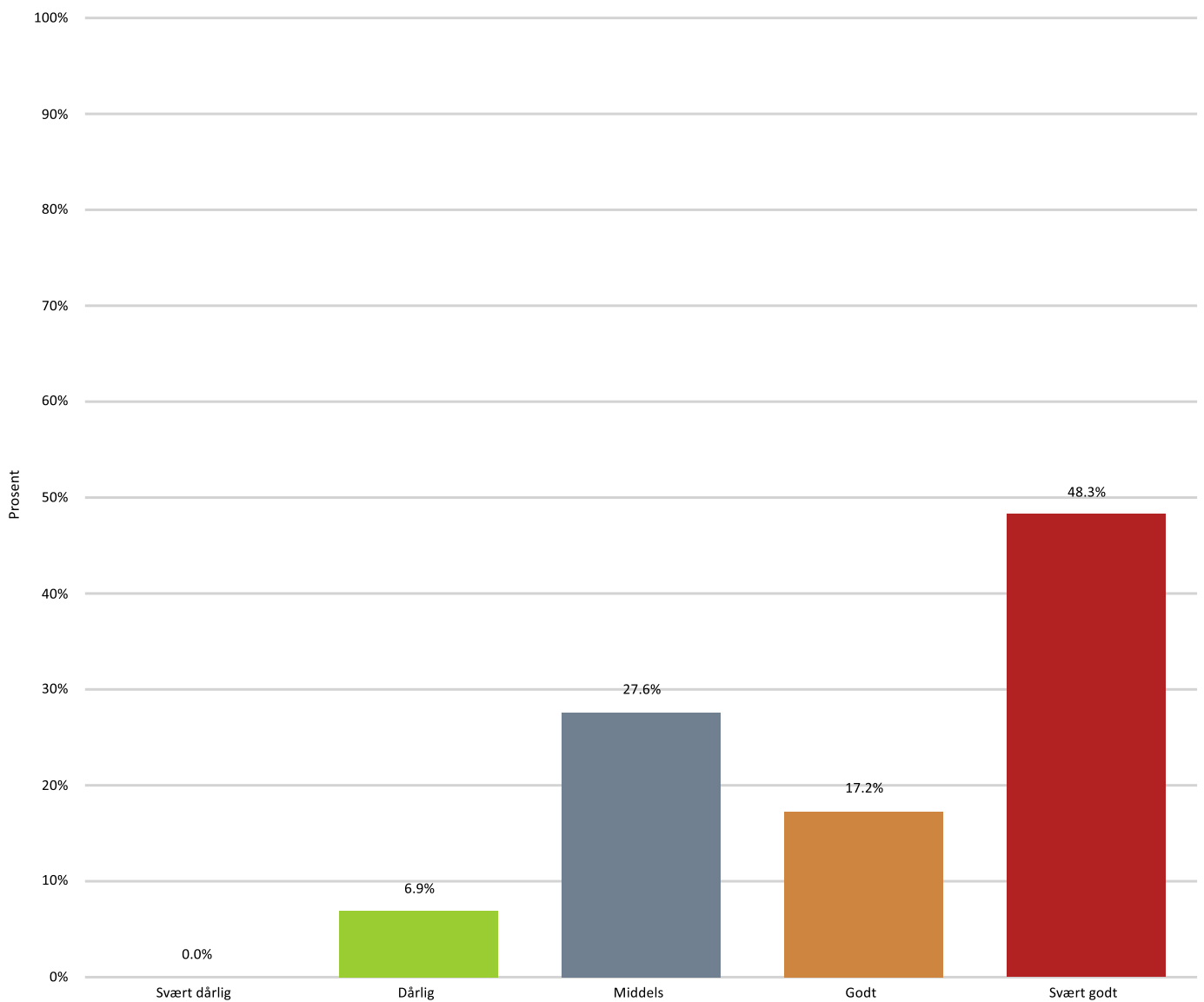
	Svært dårlig	Dårlig	Middels	Godt	Svært godt	N
Hjertemedisinsk avdeling	50,0%	0,0%	0,0%	50,0%	0,0%	4
Lungemedisinsk avdeling	0,0%	0,0%	0,0%	0,0%	100,0%	1
Thoraxkirurgisk avdeling	0,0%	0,0%	100,0%	0,0%	0,0%	1
Kreftavdelingen	50,0%	0,0%	50,0%	0,0%	0,0%	2

22. Hvilke læringsformer i patologiundervisningen ga jevnt over best utbytte?



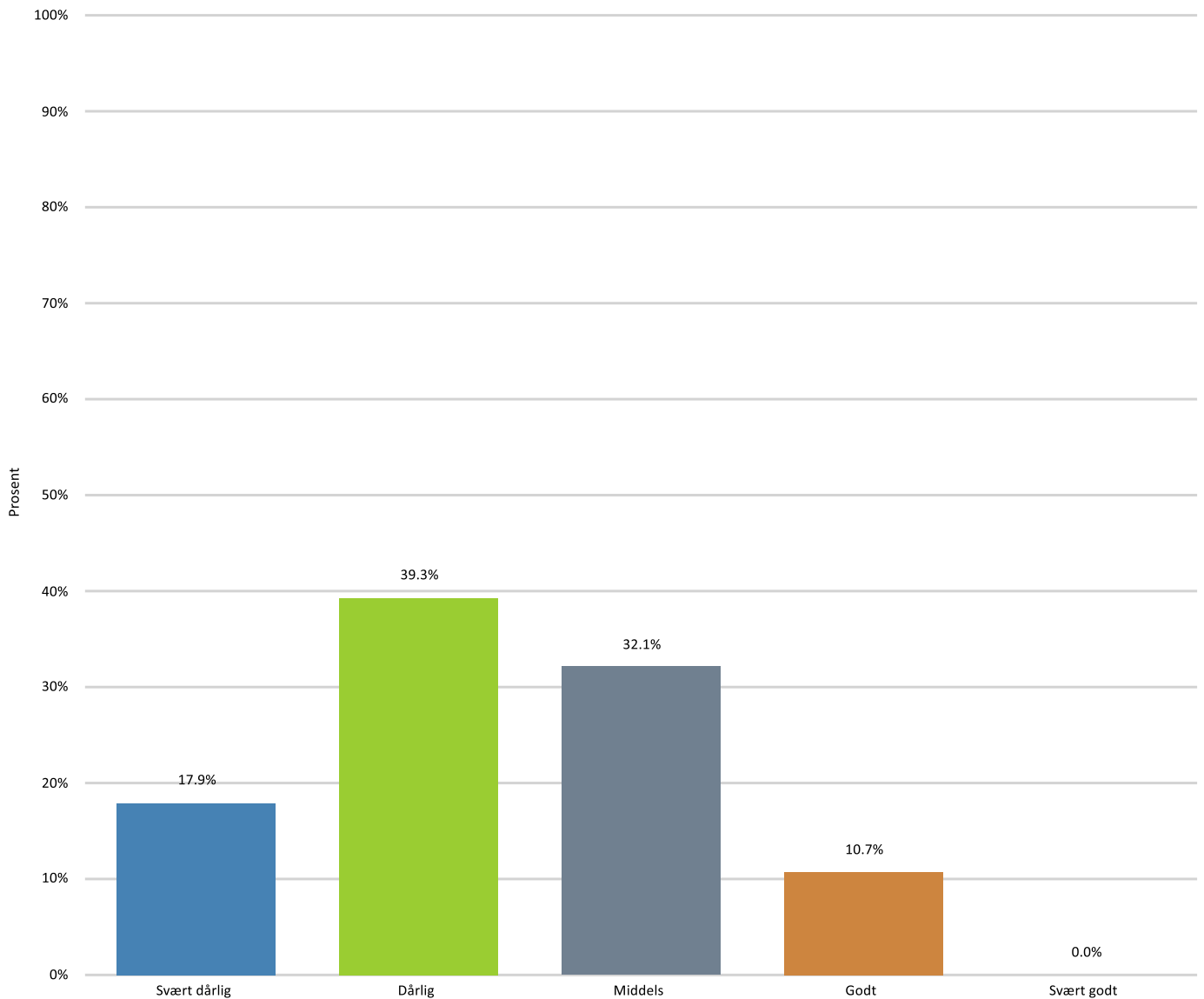
	Svært dårlig utbytte	Dårlig utbytte	Middels utbytte	Godt utbytte	Svært godt utbytte	N
Forelesninger	0,0%	6,1%	33,3%	42,4%	18,2%	33
Smågrupper/makro	6,1%	9,1%	27,3%	45,5%	15,2%	33
Mikrokurs	0,0%	3,1%	15,6%	53,1%	28,1%	32
Klinikker	12,0%	16,0%	52,0%	16,0%	4,0%	25
Seminarer	13,8%	10,3%	48,3%	24,1%	3,4%	29

23. Hvordan opplevde du praksisen hos allmenpraktiker/fastlege?



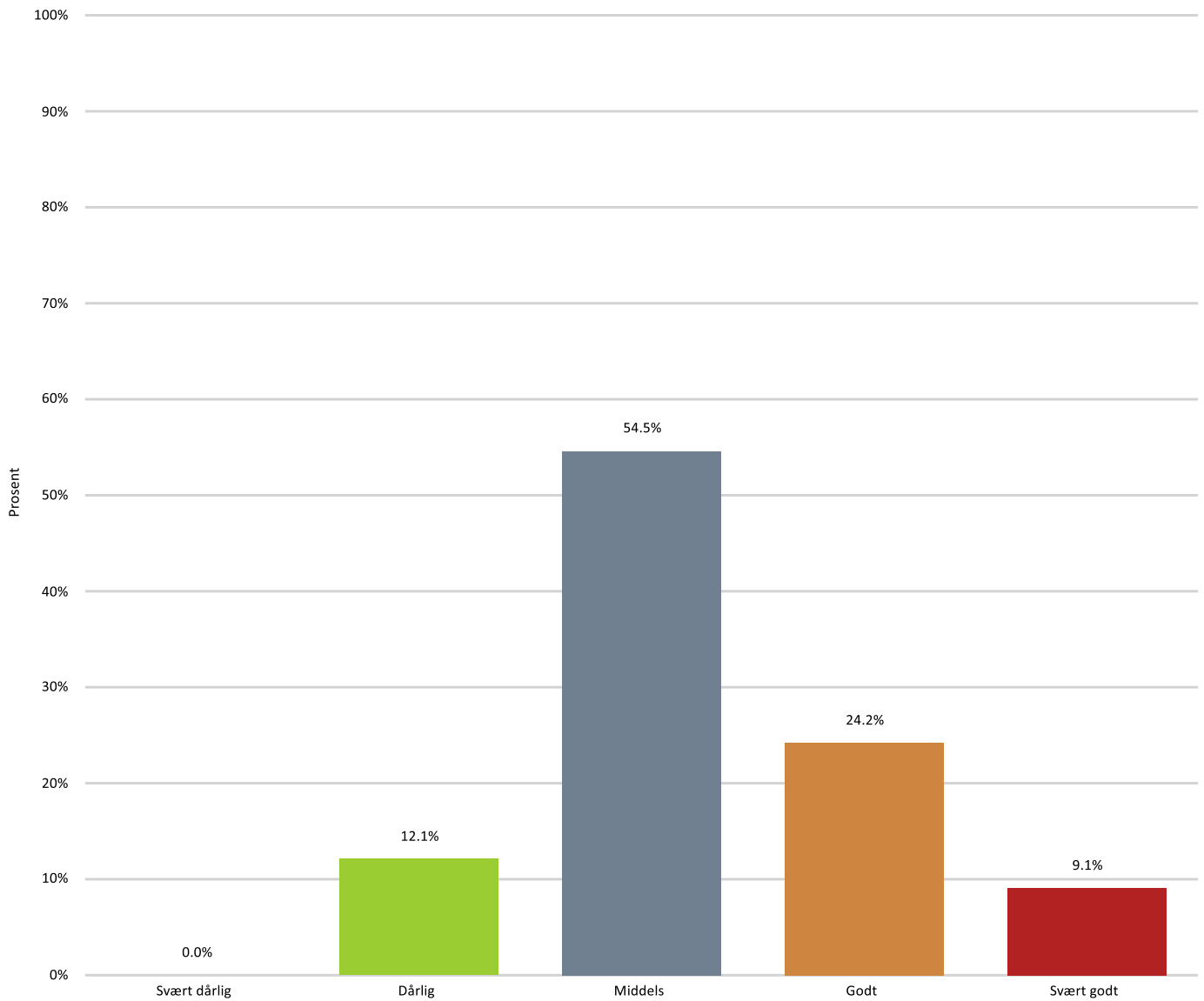
Navn	Prosent
Svært dårlig	0,0%
Dårlig	6,9%
Middels	27,6%
Godt	17,2%
Svært godt	48,3%
N	29

24. Hvordan fungerte dagen på Sunnaas?



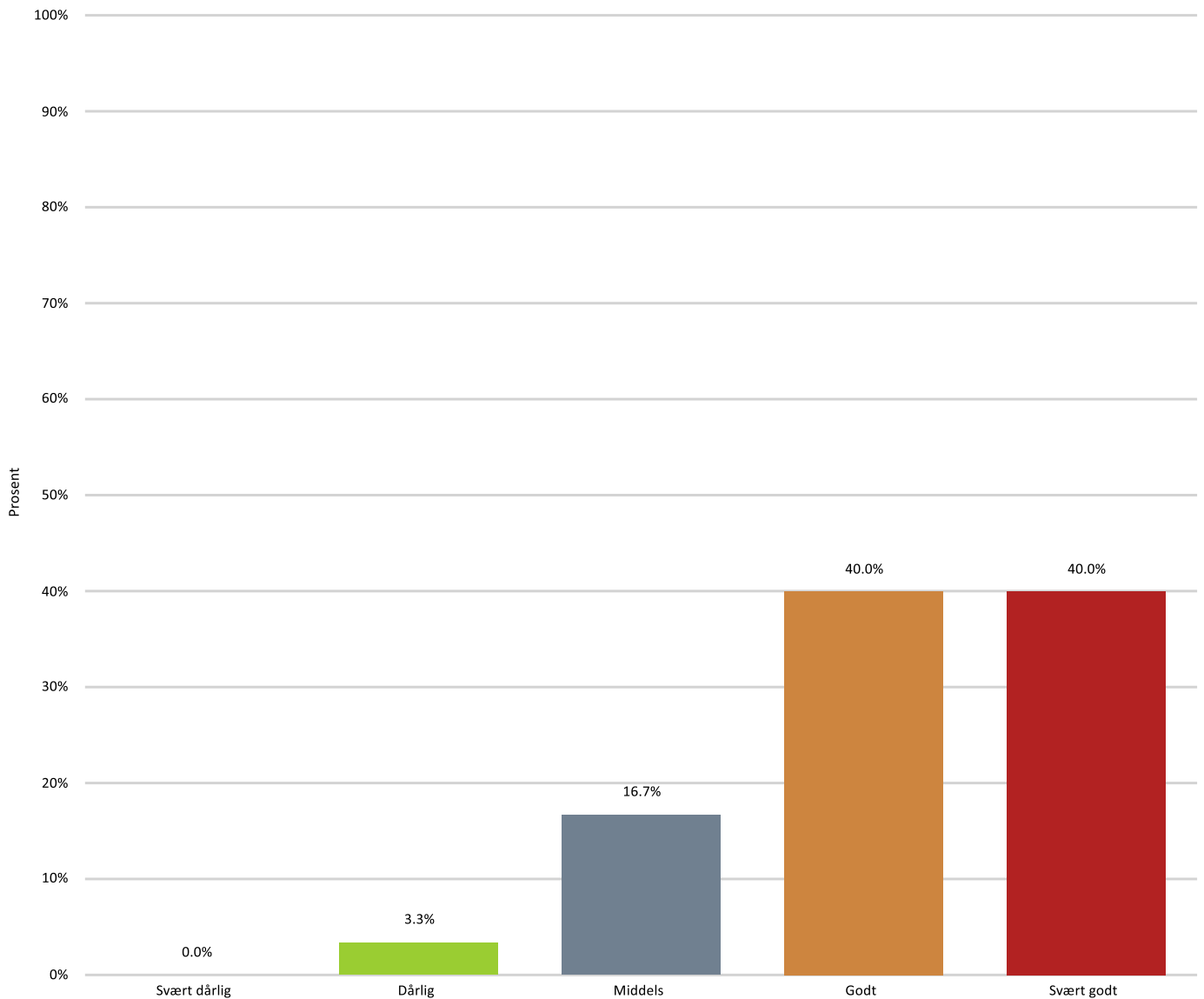
Navn	Prosent
Svært dårlig	17,9%
Dårlig	39,3%
Middels	32,1%
Godt	10,7%
Svært godt	0,0%
N	28

25. Hvordan fungerte arbeidet med refleksjonsnotatet i medisinsk etikk?



Navn	Prosent
Svært dårlig	0,0%
Dårlig	12,1%
Middels	54,5%
Godt	24,2%
Svært godt	9,1%
N	33

26. Hvordan fungerte Mini Student-BEST?



Navn	Prosent
Svært dårlig	0,0%
Dårlig	3,3%
Middels	16,7%
Godt	40,0%
Svært godt	40,0%
N	30