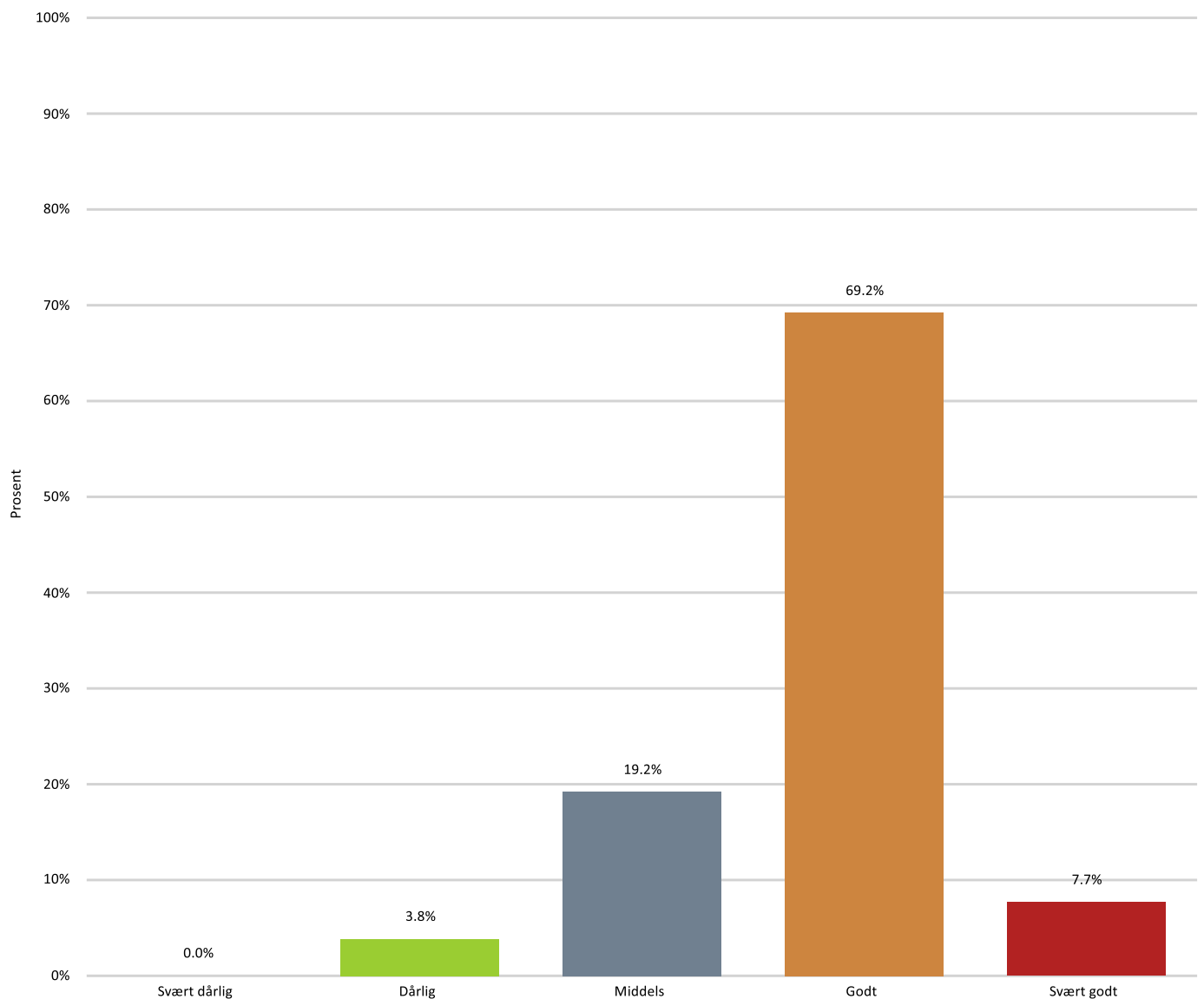


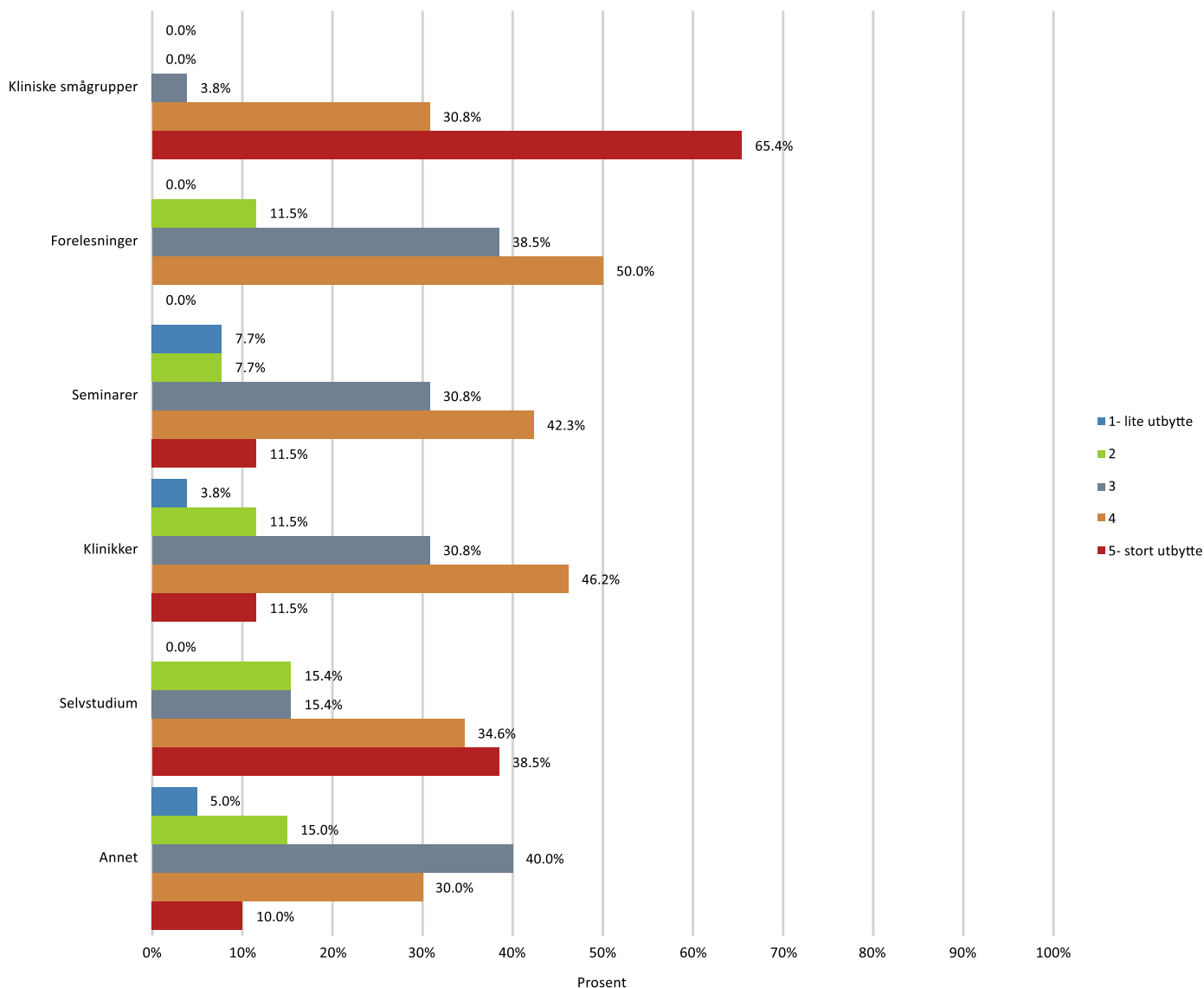
Evaluering av undervisningen i modul 8, høsten 2021 (kull V-16)

1. Hvordan synes du at modulen fungerte totalt sett?



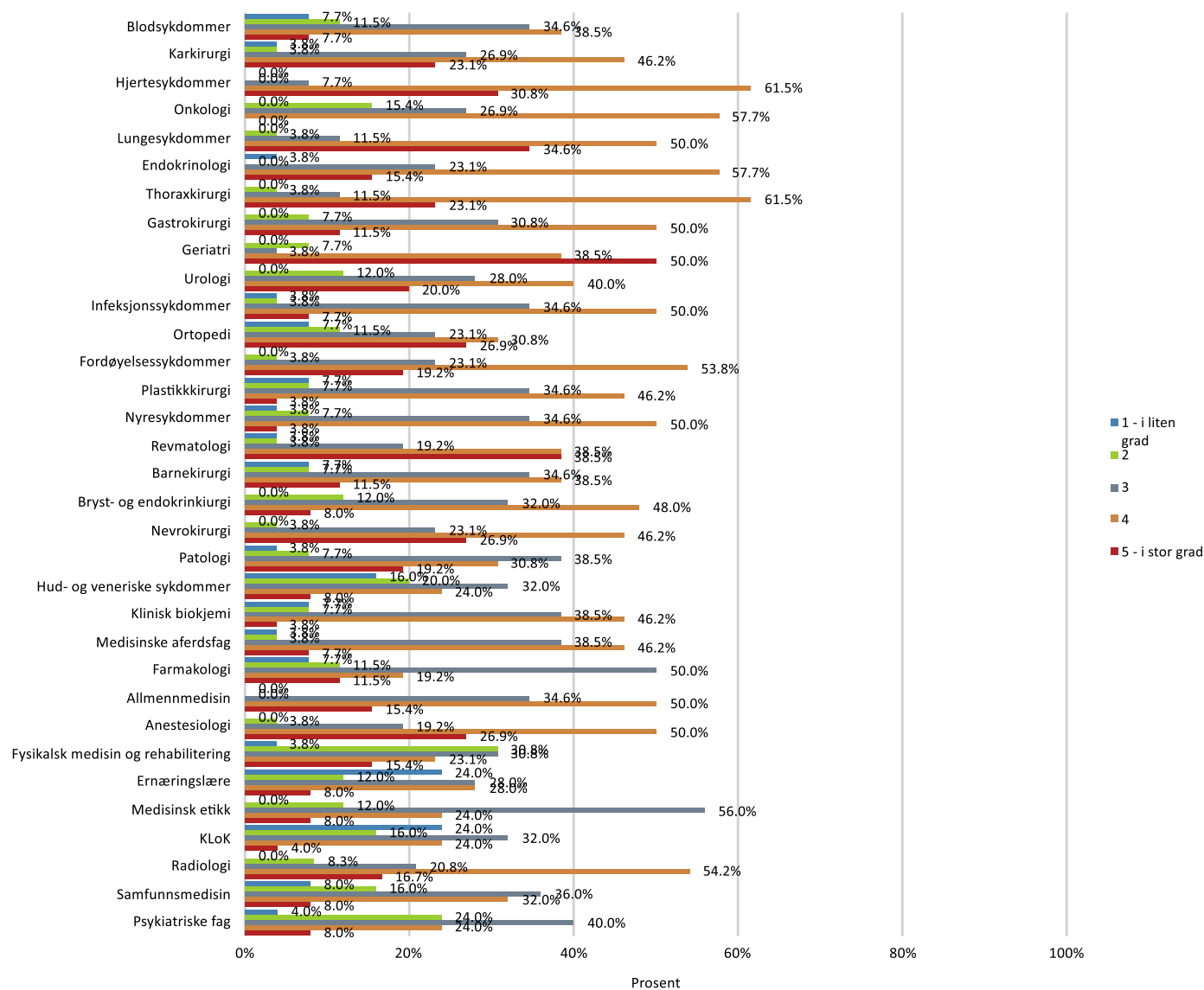
Navn	Prosent
Svært dårlig	0,0%
Dårlig	3,8%
Middels	19,2%
Godt	69,2%
Svært godt	7,7%
N	26

2. Ranger følgende undervisningsformer fra 1-5 etter hvilket utbytte du hadde av undervisningen



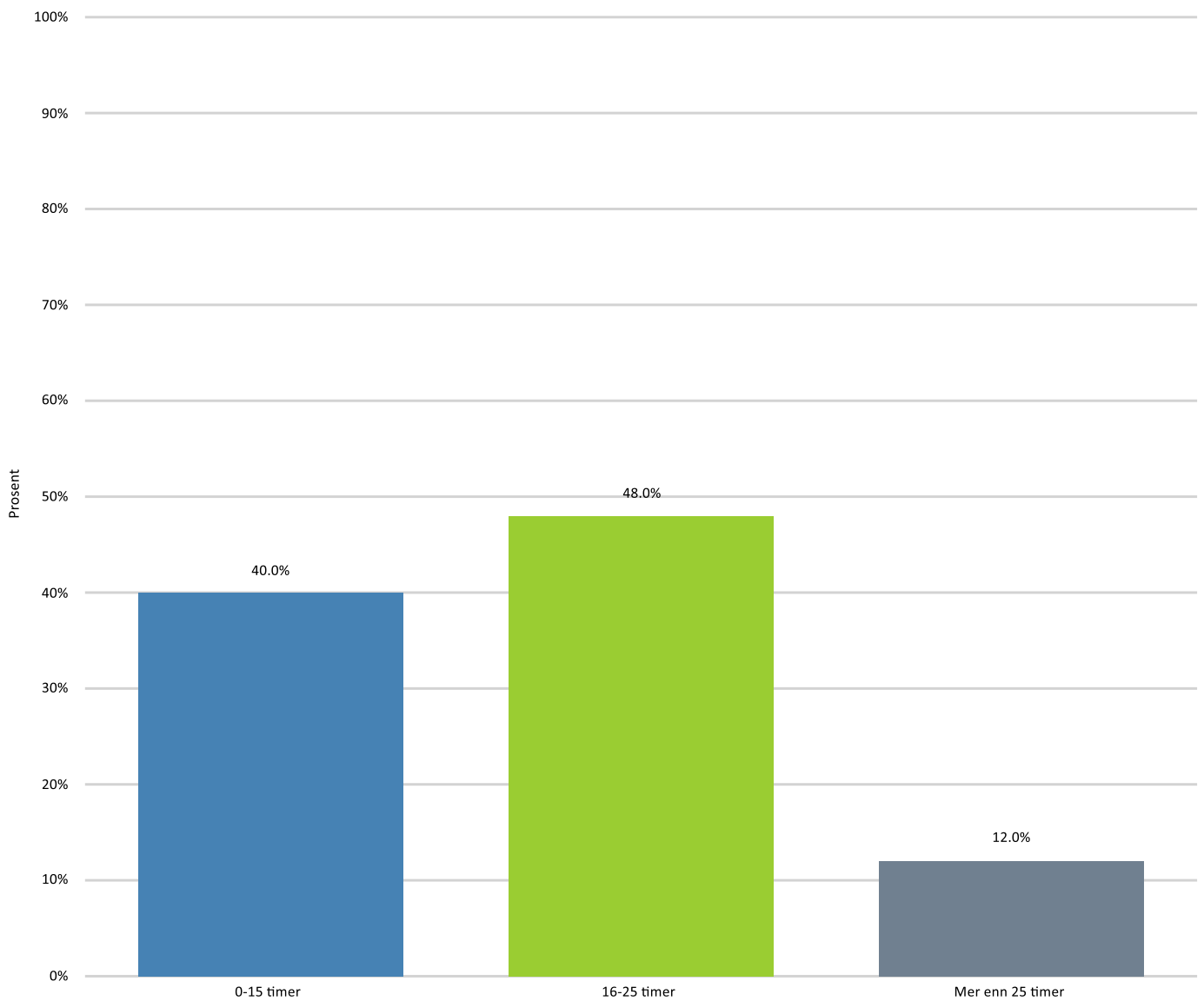
	1- lite utbytte	2	3	4	5- stort utbytte	N
Kliniske smågrupper	0,0%	0,0%	3,8%	30,8%	65,4%	26
Forelesninger	0,0%	11,5%	38,5%	50,0%	0,0%	26
Seminarer	7,7%	7,7%	30,8%	42,3%	11,5%	26
Klinikker	3,8%	11,5%	30,8%	46,2%	11,5%	26
Selvstudium	0,0%	15,4%	15,4%	34,6%	38,5%	26
Annet	5,0%	15,0%	40,0%	30,0%	10,0%	20

3. I hvilken grad vil du si at undervisningen i de ulike fagene bidro til din oppnåelse av læringsutbyttene i de ulike fagene/grenspesialitetene?



	1 - i liten grad	2	3	4	5 - i stor grad	N
Blodsykdommer	7,7%	11,5%	34,6%	38,5%	7,7%	26
Karkirurgi	3,8%	3,8%	26,9%	46,2%	23,1%	26
Hjertesykdommer	0,0%	0,0%	7,7%	61,5%	30,8%	26
Onkologi	0,0%	15,4%	26,9%	57,7%	0,0%	26
Lungesykdommer	0,0%	3,8%	11,5%	50,0%	34,6%	26
Endokrinologi	3,8%	0,0%	23,1%	57,7%	15,4%	26
Thoraxkirurgi	0,0%	3,8%	11,5%	61,5%	23,1%	26
Gastrokirurgi	0,0%	7,7%	30,8%	50,0%	11,5%	26
Geriatrici	0,0%	7,7%	3,8%	38,5%	50,0%	26
Urologi	0,0%	12,0%	28,0%	40,0%	20,0%	25
Infeksjonssykdommer	3,8%	3,8%	34,6%	50,0%	7,7%	26
Ortopedi	7,7%	11,5%	23,1%	30,8%	26,9%	26
Fordøyelsesykdommer	0,0%	3,8%	23,1%	53,8%	19,2%	26
Plastikkirurgi	7,7%	7,7%	34,6%	46,2%	3,8%	26
Nyresykdommer	3,8%	7,7%	34,6%	50,0%	3,8%	26
Revmatologi	3,8%	3,8%	19,2%	38,5%	38,5%	26
Barnekirurgi	7,7%	7,7%	34,6%	38,5%	11,5%	26
Bryst- og endokrinkirurgi	0,0%	12,0%	32,0%	48,0%	8,0%	25
Nevrokirurgi	0,0%	3,8%	23,1%	46,2%	26,9%	26
Patologi	3,8%	7,7%	38,5%	30,8%	19,2%	26
Hud- og veneriske sykdommer	16,0%	20,0%	32,0%	24,0%	8,0%	25
Klinisk biokjemi	7,7%	7,7%	38,5%	46,2%	3,8%	26
Medisinske aferdsfag	3,8%	3,8%	38,5%	46,2%	7,7%	26
Farmakologi	7,7%	11,5%	50,0%	19,2%	11,5%	26
Allmenmedisin	0,0%	0,0%	34,6%	50,0%	15,4%	26
Anestesiologi	0,0%	3,8%	19,2%	50,0%	26,9%	26
Fysikalsk medisin og rehabilitering	3,8%	30,8%	30,8%	23,1%	15,4%	26
Ernæringslære	24,0%	12,0%	28,0%	28,0%	8,0%	25
Medisinsk etikk	0,0%	12,0%	56,0%	24,0%	8,0%	25
KLoK	24,0%	16,0%	32,0%	24,0%	4,0%	25
Radiologi	0,0%	8,3%	20,8%	54,2%	16,7%	24
Samfunnsmedisin	8,0%	16,0%	36,0%	32,0%	8,0%	25
Psykiatriske fag	4,0%	24,0%	40,0%	24,0%	8,0%	25

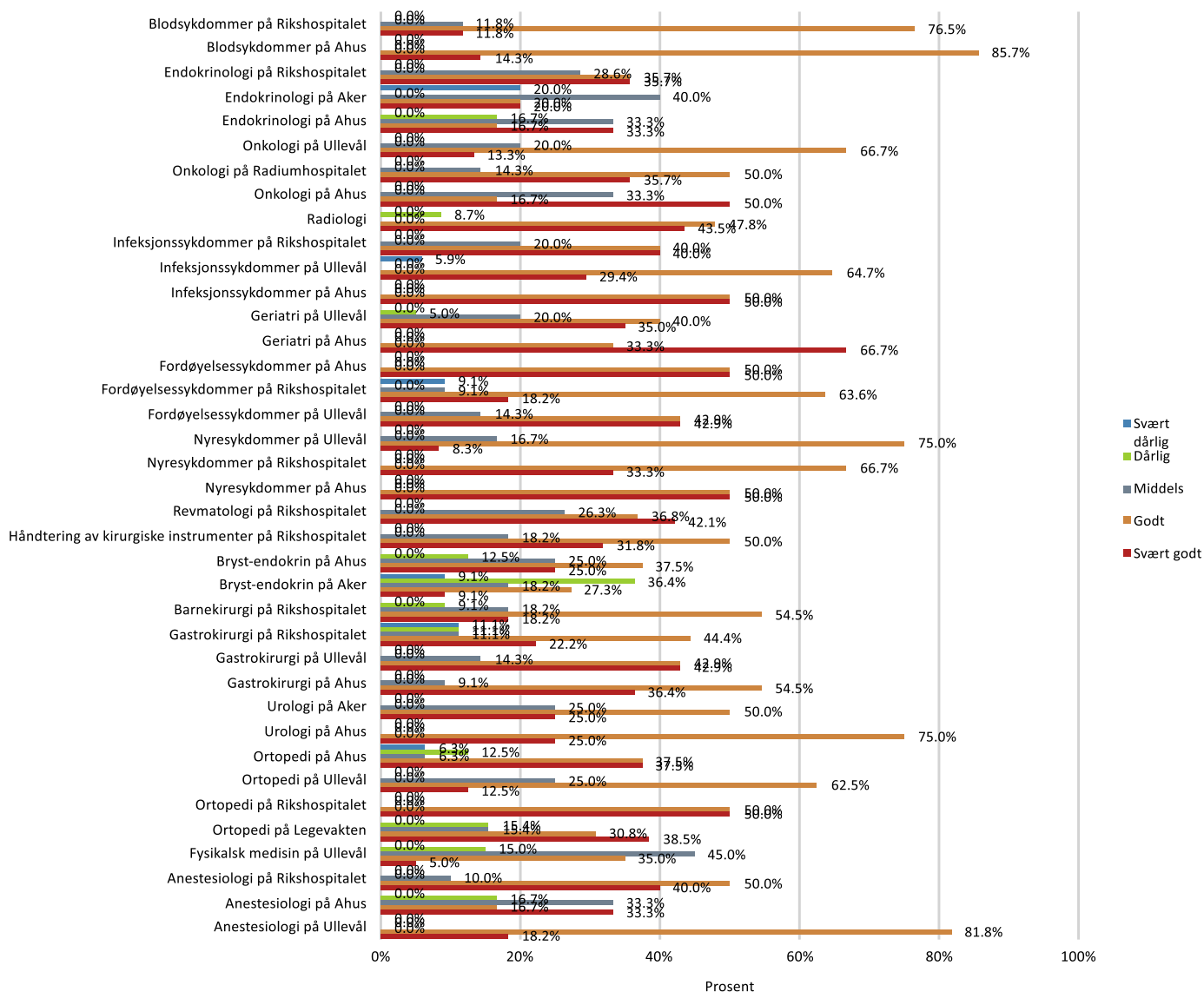
4. Hvor mange timer brukte du i snitt per uke til lesing og annen studieaktivitet i tillegg til aktiviteter som var timeplansfestet?



Navn	Prosent
0-15 timer	40,0%
16-25 timer	48,0%
Mer enn 25 timer	12,0%
N	25

Her huker du av for de stedene du har hatt denne undervisningen, de andre lar du stå åpne.

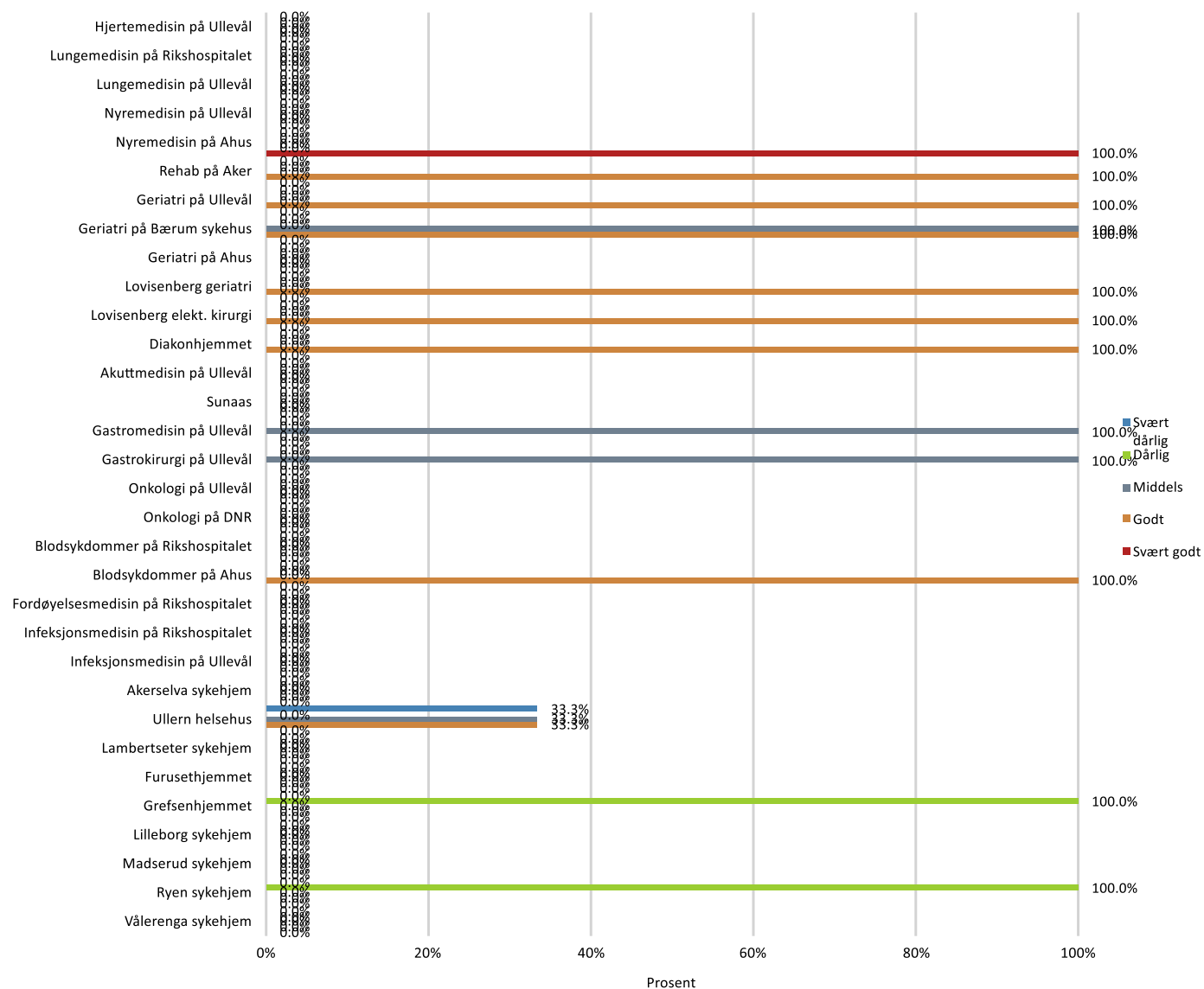
5. Hvordan opplevde du at gruppeundervisningen fungerte?



	Svært dårlig	Dårlig	Middels	Godt	Svært godt	N
Blodsykdommer på Rikshospitalet	0,0%	0,0%	11,8%	76,5%	11,8%	17
Blodsykdommer på Ahus	0,0%	0,0%	0,0%	85,7%	14,3%	7
Endokrinologi på Rikshospitalet	0,0%	0,0%	28,6%	35,7%	35,7%	14
Endokrinologi på Aker	20,0%	0,0%	40,0%	20,0%	20,0%	10
Endokrinologi på Ahus	0,0%	16,7%	33,3%	16,7%	33,3%	6
Onkologi på Ullevål	0,0%	0,0%	20,0%	66,7%	13,3%	15
Onkologi på Radiumhospitalet	0,0%	0,0%	14,3%	50,0%	35,7%	14
Onkologi på Ahus	0,0%	0,0%	33,3%	16,7%	50,0%	6
Radiologi	0,0%	8,7%	0,0%	47,8%	43,5%	23
Infeksjonssykdommer på Rikshospitalet	0,0%	0,0%	20,0%	40,0%	40,0%	5
Infeksjonssykdommer på Ullevål	5,9%	0,0%	0,0%	64,7%	29,4%	17
Infeksjonssykdommer på Ahus	0,0%	0,0%	0,0%	50,0%	50,0%	6
Geriatrici på Ullevål	0,0%	5,0%	20,0%	40,0%	35,0%	20
Geriatrici på Ahus	0,0%	0,0%	0,0%	33,3%	66,7%	3
Fordøyelsesykdommer på Ahus	0,0%	0,0%	0,0%	50,0%	50,0%	10
Fordøyelsesykdommer på Rikshospitalet	9,1%	0,0%	9,1%	63,6%	18,2%	11
Fordøyelsesykdommer på Ullevål	0,0%	0,0%	14,3%	42,9%	42,9%	7
Nyresykdommer på Ullevål	0,0%	0,0%	16,7%	75,0%	8,3%	12
Nyresykdommer på Rikshospitalet	0,0%	0,0%	0,0%	66,7%	33,3%	3
Nyresykdommer på Ahus	0,0%	0,0%	0,0%	50,0%	50,0%	12
Revmatologi på Rikshospitalet	0,0%	0,0%	26,3%	36,8%	42,1%	19
Håndtering av kirurgiske instrumenter på Rikshospitalet	0,0%	0,0%	18,2%	50,0%	31,8%	22
Bryst-endokrin på Ahus	0,0%	12,5%	25,0%	37,5%	25,0%	8
Bryst-endokrin på Aker	9,1%	36,4%	18,2%	27,3%	9,1%	11
Barnekirurgi på Rikshospitalet	0,0%	9,1%	18,2%	54,5%	18,2%	11
Gastrokirurgi på Rikshospitalet	11,1%	11,1%	11,1%	44,4%	22,2%	9
Gastrokirurgi på Ullevål	0,0%	0,0%	14,3%	42,9%	42,9%	7
Gastrokirurgi på Ahus	0,0%	0,0%	9,1%	54,5%	36,4%	11
Urologi på Aker	0,0%	0,0%	25,0%	50,0%	25,0%	8
Urologi på Ahus	0,0%	0,0%	0,0%	75,0%	25,0%	8
Ortopedi på Ahus	6,3%	12,5%	6,3%	37,5%	37,5%	16
Ortopedi på Ullevål	0,0%	0,0%	25,0%	62,5%	12,5%	8
Ortopedi på Rikshospitalet	0,0%	0,0%	0,0%	50,0%	50,0%	4
Ortopedi på Legevakten	0,0%	15,4%	15,4%	30,8%	38,5%	13
Fysikalsk medisin på Ullevål	0,0%	15,0%	45,0%	35,0%	5,0%	20
Anestesiologi på Rikshospitalet	0,0%	0,0%	10,0%	50,0%	40,0%	10
Anestesiologi på Ahus	0,0%	16,7%	33,3%	16,7%	33,3%	6
Anestesiologi på Ullevål	0,0%	0,0%	0,0%	81,8%	18,2%	11

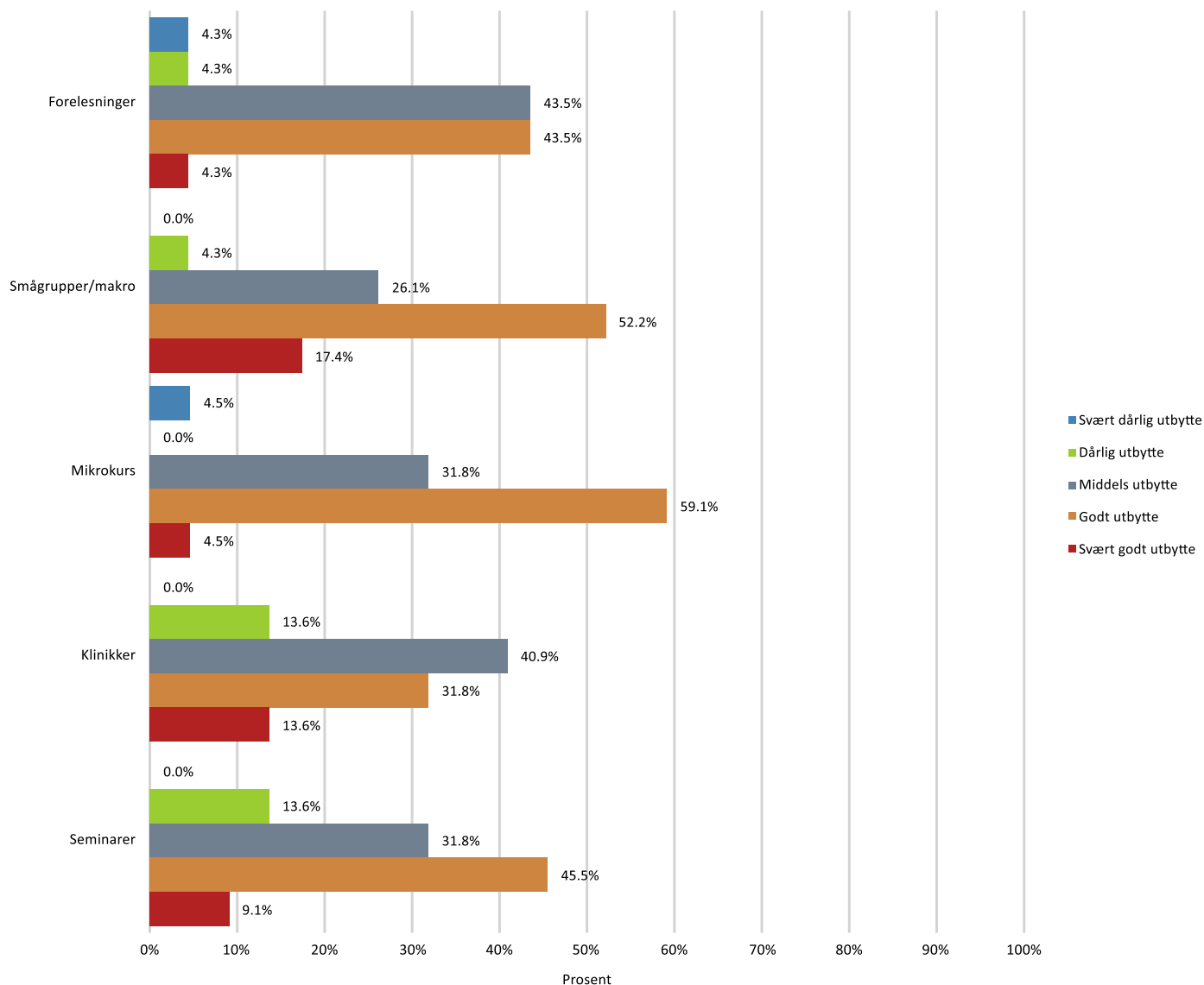
Her huker du av for det stedet du hadde avdelingstjenesten, de andre lar du stå åpne.

6. Hvordan fungerte avdelingstjenesten?



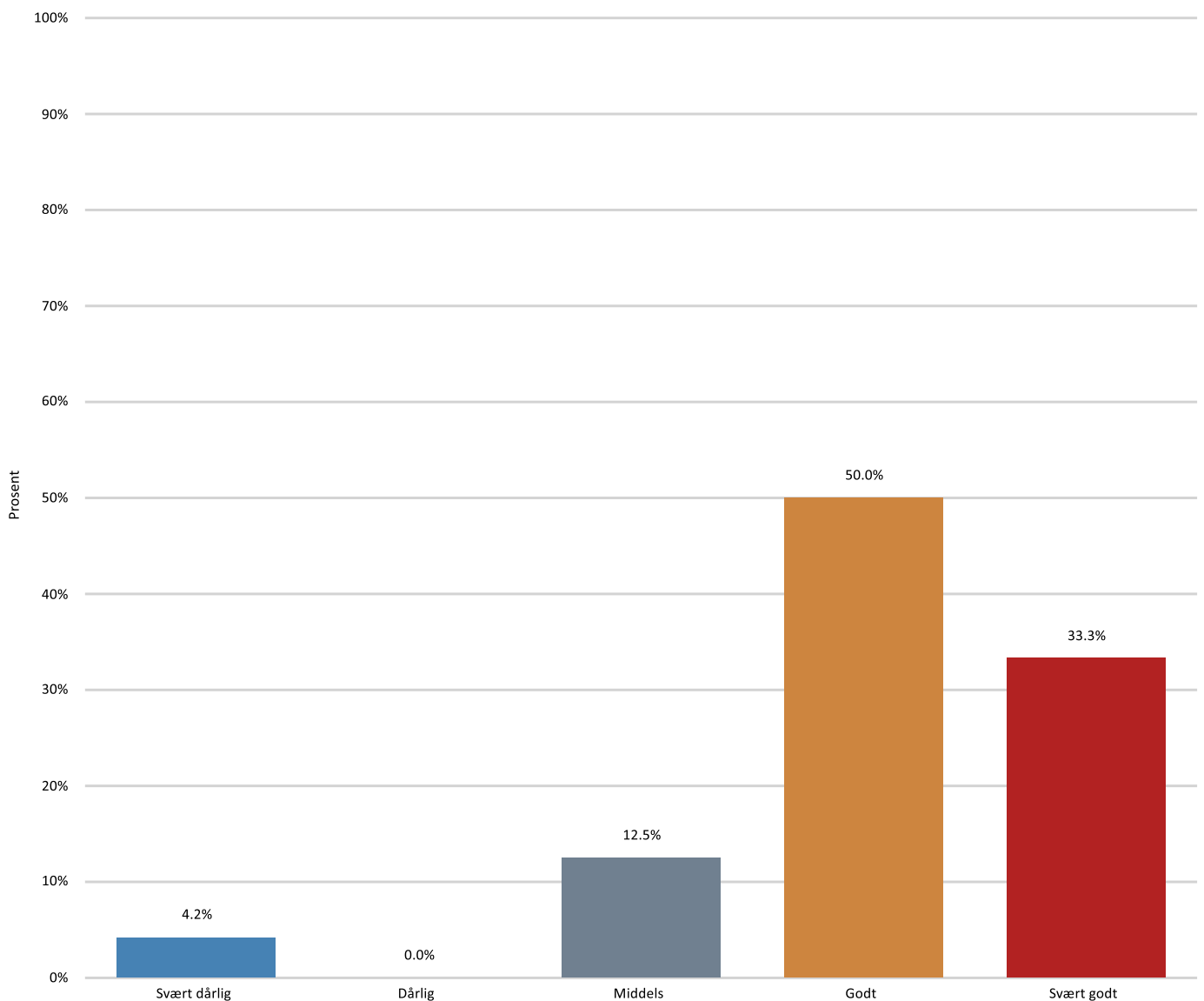
	Svært dårlig	Dårlig	Middels	Godt	Svært godt	N
Hjertemedisin på Ullevål	0,0%	0,0%	0,0%	0,0%	0,0%	0
Lungemedisin på Rikshospitalet	0,0%	0,0%	0,0%	0,0%	0,0%	0
Lungemedisin på Ullevål	0,0%	0,0%	0,0%	0,0%	0,0%	0
Nyremedisin på Ullevål	0,0%	0,0%	0,0%	0,0%	0,0%	0
Nyremedisin på Ahus	0,0%	0,0%	0,0%	0,0%	100,0%	1
Rehab på Aker	0,0%	0,0%	0,0%	100,0%	0,0%	1
Geriatri på Ullevål	0,0%	0,0%	0,0%	100,0%	0,0%	1
Geriatri på Bærum sykehus	0,0%	0,0%	100,0%	100,0%	0,0%	1
Geriatri på Ahus	0,0%	0,0%	0,0%	0,0%	0,0%	0
Lovisenberg geriatri	0,0%	0,0%	0,0%	100,0%	0,0%	1
Lovisenberg elekt. kirurgi	0,0%	0,0%	0,0%	100,0%	0,0%	1
Diakonhjemmet	0,0%	0,0%	0,0%	100,0%	0,0%	1
Akuttmedisin på Ullevål	0,0%	0,0%	0,0%	0,0%	0,0%	0
Sunaas	0,0%	0,0%	0,0%	0,0%	0,0%	0
Gastromedisin på Ullevål	0,0%	0,0%	100,0%	0,0%	0,0%	1
Gastrokirurgi på Ullevål	0,0%	0,0%	100,0%	0,0%	0,0%	1
Onkologi på Ullevål	0,0%	0,0%	0,0%	0,0%	0,0%	0
Onkologi på DNR	0,0%	0,0%	0,0%	0,0%	0,0%	0
Blodsykdommer på Rikshospitalet	0,0%	0,0%	0,0%	0,0%	0,0%	0
Blodsykdommer på Ahus	0,0%	0,0%	0,0%	100,0%	0,0%	2
Fordøyelsesmedisin på Rikshospitalet	0,0%	0,0%	0,0%	0,0%	0,0%	0
Infeksjonsmedisin på Rikshospitalet	0,0%	0,0%	0,0%	0,0%	0,0%	0
Infeksjonsmedisin på Ullevål	0,0%	0,0%	0,0%	0,0%	0,0%	0
Akerselva sykehjem	0,0%	0,0%	0,0%	0,0%	0,0%	0
Ullern helsehus	33,3%	0,0%	33,3%	33,3%	0,0%	3
Lambertseter sykehjem	0,0%	0,0%	0,0%	0,0%	0,0%	0
Furusethjemmet	0,0%	0,0%	0,0%	0,0%	0,0%	0
Grefsenhjemmet	0,0%	100,0%	0,0%	0,0%	0,0%	1
Lilleborg sykehjem	0,0%	0,0%	0,0%	0,0%	0,0%	0
Madserud sykehjem	0,0%	0,0%	0,0%	0,0%	0,0%	0
Ryen sykehjem	0,0%	100,0%	0,0%	0,0%	0,0%	1
Vålerenga sykehjem	0,0%	0,0%	0,0%	0,0%	0,0%	0

7. Hvilke læringsformer i patologiundervisningen ga jevnt over best utbytte?



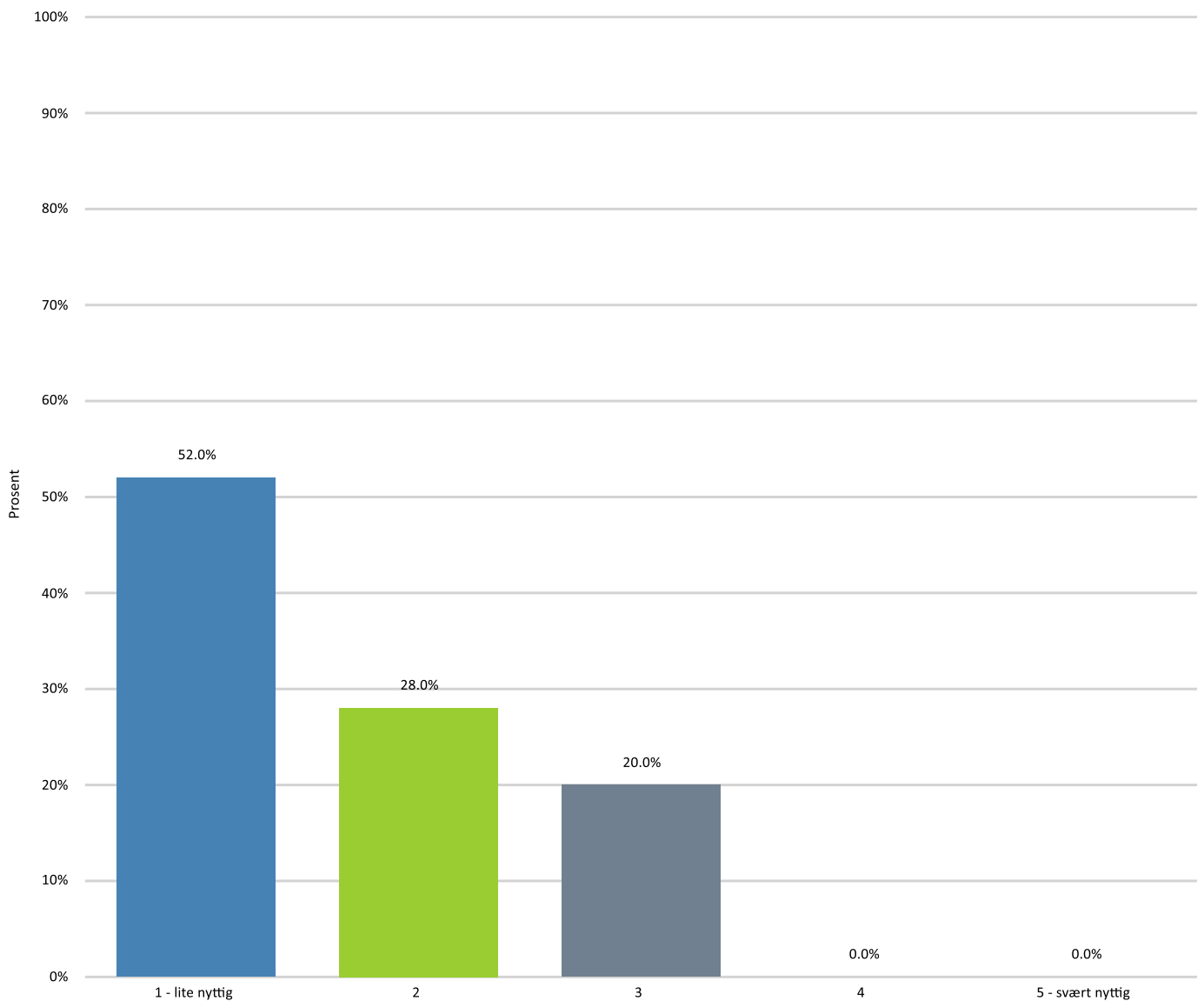
	Svært dårlig utbytte	Dårlig utbytte	Middels utbytte	Godt utbytte	Svært godt utbytte	N
Forelesninger	4,3%	4,3%	43,5%	43,5%	4,3%	23
Smågrupper/makro	0,0%	4,3%	26,1%	52,2%	17,4%	23
Mikrokurs	4,5%	0,0%	31,8%	59,1%	4,5%	22
Klinikker	0,0%	13,6%	40,9%	31,8%	13,6%	22
Seminarer	0,0%	13,6%	31,8%	45,5%	9,1%	22

8. Hvordan fungerte kursene i Anestesiologi (ultral lyd, luftveier....)



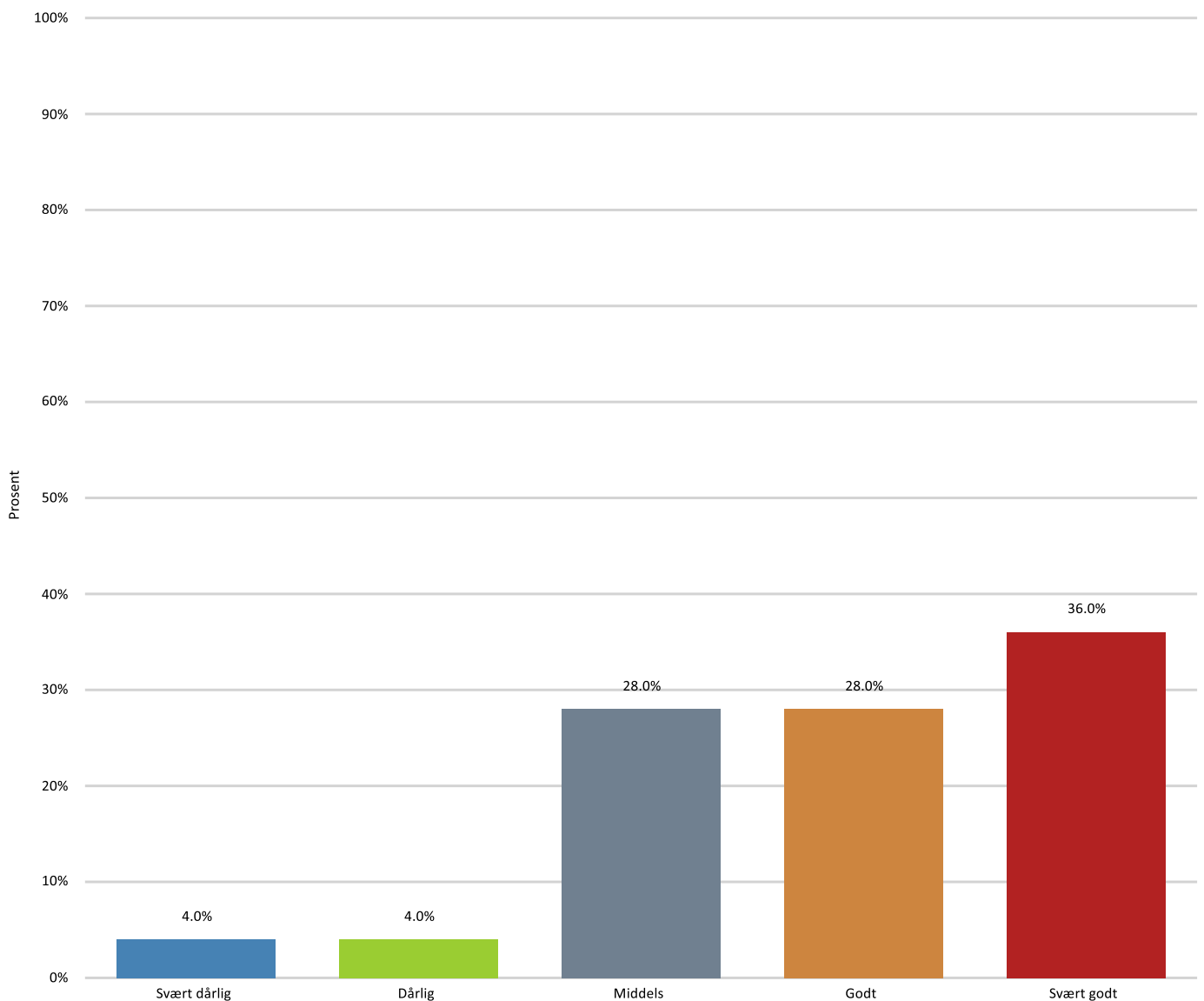
Navn	Prosent
Svært dårlig	4,2%
Dårlig	0,0%
Middels	12,5%
Godt	50,0%
Svært godt	33,3%
N	24

9. Hvor nyttig opplevde du arbeidet med KLoK-oppgaven?



Navn	Prosent
1 - lite nyttig	52,0%
2	28,0%
3	20,0%
4	0,0%
5 - svært nyttig	0,0%
N	25

10. Hvordan fungerte gruppeundervisningen i medisinske atferdsfag (trening i å overbringe alvorlige nyheter og krevende kliniske situasjoner)?



Navn	Prosent
Svært dårlig	4,0%
Dårlig	4,0%
Middels	28,0%
Godt	28,0%
Svært godt	36,0%
N	25