

i OD5100 Eksamen

Protetikkeksamen OD5100

- Protetikkeksamen for OD5100 inneholder **del 1** med fem ulike spørsmål og **del 2** med **kasus JH** og fire tilhørende spørsmål samt **kasus LT** med to tilhørende spørsmål
- Vi ønsker svarene i punktform slik at de ulike delene av f.eks. en behandlingsprosedyre lett fremgår. Alle svarene skal imidlertid være utfyllende slik at det tydelig fremgår at temaet er forstått
- Det er totalt 11 spørsmål
- Den totale poengsummen er 230
- Det gis minuspoeng ved f.eks. feilaktig argumentering for behandlingsvalg

Lykke til!










i Del 1


- **Del 1**
- Oppgavene 1-5

1 Oppgave 1

- Beskriv **tannlegens** oppgaver i fremstilling og tilpasning av **stabiliseringskinne** i behandling av TMD
- **(Ikke inkluderer forundersøkelsen)**

Skriv ditt svar her

Format ▾ | **B** *I* U x_2 x^2 | I_x |   |    |   | Ω  |  | Σ |















Words: 0


Maks poeng: 10

2 Oppgave 2

- Forklar begrepene "**retensjonsform**" og "**motstandsform**" i forbindelse med kronepreparering

Skriv ditt svar her

Format ▾ | **B** *I* U x_2 x^2 | I_x |   |    |   |   |  |  |  |















Words: 0


Maks poeng: 10

3 Oppgave 3

- Hvilke odontologiske diagnoser brukes i forbindelse med **patologisk tannslitasje**?
- Beskriv inngående hva som ligger i de ulike diagnosene

Skriv ditt svar her

Format | **B** | *I* | U | x_2 | x^2 | I_x |  |  |  |  |  |  |  |  |  |  |  | 














Words: 0


Maks poeng: 10

4 Oppgave 4


- Forklar inngående hva som styrer valg av oralprotetisk behandling i dette eksempelet
- Tann 46 har gått tapt på grunn av vertikal fraktur
- Skriv ut ifra informasjon gitt ved røntgenbildet

Skriv ditt svar her

Format ▾ | **B** *I* U x_2 x^2 | I_x |   |    |   |   |  |  |



Words: 0















Maks poeng: 20

5 Oppgave 5

- Beskriv den kliniske fremgangsmåten ved **adhesiv sementering** av en protetisk konstruksjon i feltspatporselen
- Det ønskes beskrivelse av behandlingen av både **pilar** og **protetisk erstatning**

Skriv ditt svar her

Format ▾ | **B** *I* U x_2 x^2 | I_x |   |    |   |   |  |  |



Words: 0

Maks poeng: 20

i Del 2

- **Del 2**
- Kasus **JH** med oppgavene 1-4
- Kasus **LT** med oppgavene 1-2

i Oppgave Kasus JH

- **Kasus JH**
- Under finner dere all teksten til oppgaven
- Foto, røntgenbilder og den samme teksten; se vedlagte PDF
- Det ønskes utfyllende svar på alle oppgavene
- Anvend kun den oppgitte informasjonen som grunnlag for besvarelsen











- **Bakgrunn**
 - Pasienten oppsøker deg fordi han mangler tenner og er bekymret for slitasje på tennene
- **Generelt**
 - Kjønn: Mann
 - Født: 1964
 - Bosted: Oslo
 - Yrke: Jobber på restaurant
- **Generell anamnese**
 - Sykdommer: Plaget med gastroøsofageal refluks de siste 8-10 årene
 - Allergier: Ingen
 - Medisiner: Somac ved behov
 - Røyker/snuser/alkohol/narkotika: Snuser
- **Spesiell anamnese**
 - Pasienten vet at han gnisser tenner om natten
 - Pusser tennene med fluoridtdannkrem 2 ganger per dag
 - Bruker tannstikker
 - Driker en del Coca-Cola
- **Klinisk undersøkelse**
 - Intraoralt
 - Tenner:
 - Mangler 18, 14, 24, 26, 48, 46, 38
 - Omfattende restaurert tannsett med amalgam og kompositt
 - Krone på tann 11
 - Midlertidig fylling i tann 36
 - Tannslitasje med dentininvolvering i over- og underkjevens front
 - Okklusjon, artikulasjon: Stort vertikalt overbitt.
 - Periodontale forhold: Gingivitt, ingen patologiske lommer


- **Pasientens ønsker:**
 - Han merker at han sliter tennene og ønsker å bevare dem så lenge som mulig
 - Han ønsker å kunne tygge bedre
 - Han ønsker å erstatte de tennene han har mistet

6 Oppgave 1, kasus JH

- **Presentér** og **argumentér** for tre ulike, klinisk relevante behandlingsalternativer for å løse pasientens aktuelle problemer og som tar hensyn til hans ønsker
- Skriv svarene i den rekkefølgen du prioriterer behandlingsforslagene
- Ingen behandling er **ikke** et alternativ i dette tilfellet!

Skriv ditt svar her

Format | **B** | *I* | U | x_2 | x^2 | I_x |  |  |  |  |  |  |  |  |  |  |















Words: 0


Maks poeng: 30

7 Oppgave 2, kasus JH

- Beskriv inngående, for hver av de tre ulike behandlingsoalternativene, den kliniske fremgangsmåten i behandlingen

Skriv ditt svar her

Format ▾ | **B** *I* U x_2 x^2 | I_x |   |    |   |   |  |  |  |














Words: 0


Maks poeng: 30

8 Oppgave 3, kasus JH

- Redegjør for de ulike materialene som kan benyttes i de forskjellige erstatningene i de tre behandlingsoalternativene du har beskrevet i forrige oppgave (Oppgave 2, kasus JH) med tanke på:
 - Indikasjoner/fordeler
 - Kontraindikasjoner/ulemper

Skriv ditt svar her

Format ▾ | **B** *I* U x_2 x^2 | I_x |   |    |   |   |  |  |













Words: 0

Maks poeng: 30

9 Oppgave 4, kasus JH

- Pasienten har krav på HELFO-refusjon for deler av behandlingen
 - Hvilket/hvilke innslagspunkt/innslagspunkter er aktuelt/aktuelle?
 - Forklar hvorfor pasienten har krav på refusjon

Skriv ditt svar her

Format | **B** | *I* | U | x_2 | x^2 | I_x |  |  |  |  |  |  |  |  |  |  |

Words: 0

Maks poeng: 20

i Oppgave Kasus LT










- **Kasus LT**


- Under finner dere all teksten til oppgaven
 - Foto, røntgenbilder og den samme teksten; se vedlagte PDF
 - Det ønskes utfyllende svar på alle oppgavene
 - Anvend kun den oppgitte informasjonen som grunnlag for besvarelsen
-
- **Bakgrunn**
 - Pasienten oppsøker deg fordi hun i et par års tid har hatt helprotese i over- og underkjeven
 - Hun har vært godt fornøyd med sin overkjeveprotese, og har nå mistet sin underkjeveprotese
 - **Generelt**
 - Kjønn: Kvinne
 - Alder: 76 år
 - Bosted: Oslo
 - Yrke: Pensjonist
 - **Generell anamnese**
 - Pasienten oppgir at hun er frisk
 - Allergi: Ingen
 - Røyker/snuser: Røyker 6-7 sigaretter per dag
 - **Klinisk undersøkelse**
 - Intraoralt
 - Spyttproduksjon/slimhinne: Lett nedsatt spyttproduksjon
 - Munnhygiene: God
 - Bittforhold: Normal kjeverelasjon
 - Tyggefunksjon: Nedsatt
 - Tidligere protetisk behandling: Hel over- og underkjeveprotese fremstilt for første gang for ca. to år siden
 - Tidligere periodontal behandling: Regelmessig inntil gjenværende tenner gikk tapt for ca. to år siden
 - **Pasientens ønskemål for behandlingen**
 - Pasienten ønsker nye tenner i underkjeven
 - Undekjeveprotesen har hun aldri vært helt fortrolig med å bruke
 - Hun vil vite hvilke forskjellige alternativer hun har

10 Oppgave 1, kasus LT

- Gi denne tannløse pasienten tre behandlingsforslag for protetisk rehabilitering av underkjeven
- Forklar indikasjoner og kontraindikasjoner for de forskjellige behandlingsforslagene
- Vurder i sammenhengen også eventuelle HELFO-rettigheter
- Ingen behandling er **ikke** et aktuelt alternativ!

Skriv ditt svar her

Format | **B** | *I* | U | x_2 | x^2 | I_x |  |  |  |  |  |  |  |  | 

Σ | 











Words: 0


Maks poeng: 30

11 Oppgave 2, kasus LT

- Velg et av alternativene i foregående oppgave og beskriv inngående fremgangsmåten for denne behandlingen

Skriv ditt svar her

Format ▾ | **B** *I* U x_2 x^2 | I_x |   |    |   |   |  |

Σ | 

Words: 0

Maks poeng: 20

Document 4
Attached




Kasus JH


OD5100, eksamen desember 2020



- Bakgrunn
 - Pasienten oppsøker deg fordi han mangler tenner og er bekymret for slitasje på tennene
- Generelt
 - Kjønn: Mann
 - Født: 1964
 - Bosted: Oslo
 - Yrke: Jobber på restaurant
- Generell anamnese
 - Sykdommer: Plaget med gastroøsofageal refluks de siste 8-10 årene
 - Allergier: Ingen
 - Medisiner: Somac ved behov
 - Røyker/snuser/alkohol/narkotika: Snuser
- Spesiell anamnese
 - Pasienten vet at han gnisser tenner om natten
 - Pusser tennene med fluoridtannkrem 2 ganger per dag
 - Bruker tannstikker
 - Driker en del Coca-Cola


- Klinisk undersøkelse
 - Intraoralt
 - Tenner:
 - Mangler 18, 14, 24, 26, 48, 46, 38
 - Omfattende restaurert tannsett med amalgam og kompositt
 - Krone på tann 11
 - Midlertidig fylling i tann 36
 - Tannslitasje med dentininvolvering i over- og underkjevens front
 - Okklusjon, artikulasjon: Stort vertikalt overbitt.
 - Periodontale forhold: Gingivitt, ingen patologiske lommer
- Pasientens ønsker:
 - Han merker at han sliter tennene og ønsker å bevare de så lenge som mulig
 - Han ønsker å kunne tygge bedre
 - Han ønsker å erstatte de tennene han har mistet







[Redacted content]

[Redacted content]







Document 5
Attached



Kasus LT

OD5100, eksamen desember 2020



- Bakgrunn
 - Pasienten oppsøker deg fordi hun i et par års tid har hatt helprotese i over- og underkjeven
 - Hun har vært godt fornøyd med sin overkjeveprotese, og har nå mistet sin underkjeveprotese
- Generelt
 - Kjønn: Kvinne
 - Alder: 76 år
 - Bosted: Oslo
 - Yrke: Pensjonist
- Generell anamnese
 - Pasienten oppgir at hun er frisk
 - Allergi: Ingen
 - Røyker/snuser: Røyker 6-7 sigaretter per dag

- Klinisk undersøkelse
 - Intraoralt
 - Spyttproduksjon/slimhinne: Lett nedsatt spyttproduksjon
 - Munnhygiene: God
 - Bittforhold: Normal kjeverelasjon
 - Tyggefunksjon: Nedsatt
 - Tidligere protetisk behandling: Hel over- og underkjeveprotese fremstilt for første gang for ca. to år siden
 - Tidligere periodontal behandling: Regelmessig inntil gjenværende tenner gikk tapt for ca. to år siden
 - Pasientens ønskemål for behandlingen
 - Pasienten ønsker nye tenner i underkjeven
 - Undekjeveprotesen har hun aldri vært helt fortrolig med å bruke
 - Hun vil vite hvilke forskjellige alternativer hun har

