

Rapport fra «Evaluering av bachelorprogrammet i samfunnsgeografi 2017/2018 »




Innhentede svar pr. 12. juni 2018 16:15

- Leverte svar: **41**
- Påbegynte svar: **0**
- Antall invitasjoner sendt: **0**


Uten fritekstsvar

Kultilhørighet

Hvilket semester startet du på bachelorprogrammet? *






Svar	Antall	Prosent
Høsten 2017	18	43,9 % 
Høsten 2016	15	36,6 % 
Høsten 2015	8	19,5 % 

Hvorfor valgte du samfunnsgeografi? *




Svar	Antall	Prosent
Faglig interessant	34	82,9 % 
Jeg kjenner andre som studerer/har studert samfunnsgeografi	12	29,3 % 
Jeg ønsker å jobbe innenfor samfunnsgeografiske felt	16	39 % 
Det var tilfeldig	4	9,8 % 
Annet, vennligst spesifiser under	0	0 %

På hvilken måte fikk du kjennskap til samfunnsgeografi? *

Kryss av for viktigste årsaker

Svar	Antall	Prosent
Gjennom undervisning på videregående skole	6	14,6 % 
Gjennom besøk av en samfunnsgeografistudent på min videregående skole	0	0 %
Gjennom samtale med rådgiver på videregående skole	0	0 %
Gjennom media	7	17,1 % 
Gjennom venner, familie eller kjente	18	43,9 % 
Etter at jeg begynte å studere på UiO	7	17,1 % 
Annet, vennligst spesifiser under	10	24,4 % 

På hvilken bakgrunn søkte du deg til bachelorprogrammet i samfunnsgeografi? *

Svar	Antall	Prosent
Jeg hadde programmet som 1. prioritet i søknad om opptak	28	68,3 % 
Jeg begynte først på et annet bachelorprogram og har søkt nytt opptak for å begynne på samfunnsgeografi	8	19,5 % 
Jeg hadde et annet studieprogram på 1. prioritet, men fikk opptak på samfunnsgeografi	6	14,6 % 



Tidligere studieerfaring

Hadde du studert før du begynte på programmet? *

Svar	Antall	Prosent
Nei	20	48,8 % 
Hadde exphil/exfac før jeg begynte på programmet	1	2,4 % 
Hadde tatt flere emner/fag før jeg begynte på programmet	20	48,8 % 



Hva synes du om oppstarten i høst? Faglig informasjon om programmet

"Jeg skjønnte hva programmet handlet om og hva jeg skulle lære"

Svar	Antall	Prosent	
Bra	14	77,8 % 	
Middels	4	22,2 % 	
Dårlig	0	0 %	
Vet ikke/ har ingen mening	0	0 %	




Praktisk informasjon

"Jeg fikk det jeg trengte av praktisk informasjon for å komme i gang med studiene"

Svar	Antall	Prosent	
Bra	14	77,8 % 	
Middels	4	22,2 % 	
Dårlig	0	0 %	
Vet ikke/ har ingen mening	0	0 %	

Sosial ramme

"Jeg ble godt tatt imot og fikk mulighet til å bli kjent med mine medstudenter på programmet"

Svar	Antall	Prosent	
Bra	15	83,3 % 	
Middels	2	11,1 % 	
Dårlig	1	5,6 % 	
Vet ikke/ har ingen mening	0	0 %	

Deltok du i fadderuka? *



Svar	Antall	Prosent	
Ja	15	36,6 % 	
Nei	3	7,3 % 	

Deltok du på instituttets arbeidslivsarrangement med pizzafest 12. oktober 2017? (svar ja selv om du kun deltok på arbeidslivsarrangementet) *

<http://www.uio.no/studier/program/samfunnsgeografi/beskjeder/arbeidslivsarrangement-iss.html>

Svar	Antall	Prosent	
Ja	6	14,6 % 	
Nei	35	85,4 % 	

Hvordan opplevde du arrangementet og yrkene som ble presentert?

Svar	Antall	Prosent	
Svært bra	5	12,2 % 	
Bra	2	4,9 % 	
Verken bra eller dårlig	0	0 %	
Dårlig	0	0 %	
Svært dårlig	0	0 %	




Bør dette være et årlig arrangement

Svar	Antall	Prosent	
Ja	6	14,6 % 	
Nei	0	0 %	

Hva var grunnen til at du ikke deltok?












Svar	Antall	Prosent
Visste ikke om arrangementet	10	24,4 % 
Kolliderte med annen undervisning	1	2,4 % 
Kolliderte med noe privat (f.eks jobb)	12	29,3 % 
Synes ikke det virket interessant	5	12,2 % 
Prioriterer ikke tid til arrangementer som ikke er obligatorisk	2	4,9 % 
Annet	8	19,5 % 

I hvilken grad er du enig eller uenig i følgende påstand: "Det er viktig at instituttet har arrangementer hvor de viser frem ulike yrkesveier og "hva du kan bli".









Svar	Antall	Prosent
Helt enig	27	65,9 % 
Delvis enig	7	17,1 % 
Verken enig eller uenig	0	0 %
Delvis uenig	1	2,4 % 
Helt uenig	0	0 %

Utbytte av emner

Hvilke(t) av emne(ne) du til nå har fulgt, i samfunnsgeografi, har du hatt størst utbytte av?

Svar	Antall	Prosent
SGO1001	22	53,7 % 
SGO1003	15	36,6 % 
SGO1900	6	14,6 % 
SGO1910	11	26,8 % 
SGO2100	19	46,3 % 
SGO2200	6	14,6 % 
SOSGEO2301 / SGO2302	13	31,7 % 
SGO2400	13	31,7 % 
SGO2500	2	4,9 % 
SGO3200	1	2,4 % 
SGO3300	5	12,2 % 
SGO3500	8	19,5 % 
SGO3090	3	7,3 % 

Er det ett emne du har fulgt/følger som du har hatt spesielt lite utbytte av?







Svar	Antall	Prosent
SGO1001	5	12,2 % 
SGO1003	10	24,4 % 
SGO1900	9	22 % 
SGO1910	0	0 %
SGO2100	1	2,4 % 
SGO2200	3	7,3 % 
SOSGEO2301 / SGO2302	5	12,2 % 
SGO2400	0	0 %
SGO2500	1	2,4 % 
SGO3200	4	9,8 % 
SGO3300	2	4,9 % 

Svar	Antall	Prosent	
SGO3500	0	0 %	
SGO3090	0	0 %	




Studieinformasjon

Hvilke kanaler foretrekker du for å finne studieinformasjon? *

Flere valg er mulig.


Svar	Antall	Prosent	
Web	30	73,2 % 	
E-post	30	73,2 % 	
Foreleser/seminarholder	18	43,9 % 	
SV-infosenter	4	9,8 % 	
Venner på studiet	11	26,8 % 	
Studiekonsulent	4	9,8 % 	
Annet	0	0 %	

Får du den informasjonen du trenger? *




Svar	Antall	Prosent	
Ja	12	29,3 % 	
Som regel	26	63,4 % 	
Både og	3	7,3 % 	
Sjelden	0	0 %	
Nei	0	0 %	
Vet ikke	0	0 %	

Undervisningsformer

Hva synes du om forholdet mellom organisert undervisning og eget arbeid? *

Svar	Antall	Prosent	
Jeg kunne tenke meg mer organisert undervisning	5	12,2 % 	
Jeg kunne tenke meg å ha bedre muligheter for egenstudier	3	7,3 % 	
Jeg synes det er en god blanding av organisert undervisning og egenstudier	33	80,5 % 	
Ingen formening	0	0 %	

Hva synes du om undervisningsformene på programmets emner? *



Svar	Antall	Prosent	
Jeg ønsker flere forelesninger	12	29,3 % 	
Jeg ønsker flere seminarer	10	24,4 % 	
Jeg ønsker flere oppgaver/prosjektarbeid/øvingsoppgaver	14	34,1 % 	
Jeg ønsker flere undervisningssamlinger	18	43,9 % 	

Vurderingsformer

Hva synes du om vurderingsformene på emnene du har studert eller studerer? *

Skoleeksamen, innleveringer, etc. Flere svar er mulig.





Svar	Antall	Prosent	
Jeg opplever at jeg får vist hva jeg kan	18	43,9 % 	
Vi har for mange innleveringer	4	9,8 % 	
Vi har for mange skoleeksamener	6	14,6 % 	
Jeg opplever at vurderingsformene gjør at jeg kan jobbe jevnt med fagene	11	26,8 % 	

Svar	Antall	Prosent
Jeg savner mer valgfrihet mht. valg av vurderingsform	15	36,6 % 
Vet ikke / har ingen mening	6	14,6 % 

Faglig sammenheng og helhet i programmet



Opplever du at programmet du går på henger godt sammen? *

"Programmet har en fornuftig sammensetning av emner og jeg ser hva som er hensikten med programmet"

Svar	Antall	Prosent
Ja	16	39 % 
Stort sett	19	46,3 % 
Både og	5	12,2 % 
I liten grad	1	2,4 % 
Nei	0	0 %
Vet ikke / har ingen formening	0	0 %

Opplevd arbeidsbelastning





Hvordan opplever du den samlede arbeidsmengden i programmet? *

Svar	Antall	Prosent
Altfor krevende	1	2,4 % 
Krevende	15	36,6 % 
Passelig	24	58,5 % 
Lett	0	0 %
For lett	1	2,4 % 
Vet ikke / har ingen formening	0	0 %





Læringsressurser og læringsmiljø

Er du fornøyd med læringsmiljøet ditt? *

Lesesaler, pc-stuer, auditorier, kantine/kaffebarer, bibliotek, etc.

Svar	Antall	Prosent
Ja	15	36,6 % 
Nokså	18	43,9 % 
Både og	7	17,1 % 
I liten grad	0	0 %
Nei	1	2,4 % 
Vet ikke / har ingen mening	0	0 %



Trives du på studiet? *

Svar	Antall	Prosent
Ja	34	82,9 % 
Stort sett	4	9,8 % 
Både og	2	4,9 % 
I liten grad	1	2,4 % 
Nei	0	0 %



Synes du at du har tilstrekkelig mulighet for kontakt med: De som underviser på emnene? *

Foreleser, seminarleder, etc.





Svar	Antall	Prosent
Ja	29	70,7 % 

Svar	Antall	Prosent	
Delvis	11	26,8 % 	
Nei	1	2,4 % 	
Vet ikke / ingen formening	0	0 %	



Medstudenter? *

Svar	Antall	Prosent	
Ja	34	82,9 % 	
Delvis	7	17,1 % 	
Nei	0	0 %	
Vet ikke / ingen formening	0	0 %	




**Hva planlegger du å gjøre etter at du er ferdig på programmet?
Planlegger du å fortsette på en mastergrad når du er ferdig på programmet, eller vil du ut i arbeidslivet? ***

Svar	Antall	Prosent	
Jeg vil fortsette på master	27	65,9 % 	
Jeg vil studere et annet fag	4	9,8 % 	
Jeg vil ut i arbeidslivet	4	9,8 % 	
Vet ikke / annet	6	14,6 % 	

Vil du søke på master ved UiO eller ved andre institusjoner?

Svar	Antall	Prosent	
Ved UiO	23	56,1 % 	
Ved andre institusjoner	12	29,3 % 	

**Forventninger og virkelighet
Har programmet så langt svart til forventningene dine? ***

Svar	Antall	Prosent	
Ja	24	58,5 % 	
Delvis	16	39 % 	
Nei	1	2,4 % 	
Vet ikke / har ingen formening	0	0 %	

Se nylige endringer i Nettskjema (v389_1rc1)