

Rapport fra «Evaluering av bachelorprogrammet i sosiologi vår 2017»

Innhentede svar pr. 7. juni 2017 10:03





- Leverte svar: **38**
- Påbegynte svar: **0**
- Antall invitasjoner sendt: **0**

Med fritekstsvar











Vi jobber hele tiden med å gjøre studieprogrammet i sosiologi så godt som mulig. Din tilbakemelding er en viktig del av dette arbeidet, og vi håper du kan ta deg tid til å svare på denne evalueringen av studieprogrammet.

Undersøkelsen er helt anonym.

Hvilket semester startet du på bachelorprogrammet? *

| Svar | Antall | Prosent |
|-----------|--------|---|
| Høst 2016 | 20 | 52,6 %  |
| Høst 2015 | 12 | 31,6 %  |
| Høst 2014 | 4 | 10,5 %  |
| Høst 2013 | 2 | 5,3 %  |
| Høst 2012 | 0 | 0 % |




Hva var din livssituasjon da du søkte på bachelorprogrammet i sosiologi? *

| Svar | Antall | Prosent |
|--|--------|---|
| Elev på videregående skole | 12 | 31,6 %  |
| Elev på folkehøgskole | 0 | 0 % |
| I militæret | 1 | 2,6 %  |
| Studerte andre studier på UiO | 4 | 10,5 %  |
| Tok årsenheten i sosiologi | 1 | 2,6 %  |
| Studerte på et annet universitet/høgskole i Norge eller utlandet | 6 | 15,8 %  |
| Hadde kun tatt exphil/exfac før jeg begynte på programmet | 4 | 10,5 %  |
| Hadde 1-2 "friår" med jobb eller reise | 10 | 26,3 %  |
| Jobbet i 3 år eller mer, og ønsket en ny utdanning | 4 | 10,5 %  |
| Søkte etter både å ha jobbet fulltid og studert tidligere | 1 | 2,6 %  |
| Annet | 2 | 5,3 %  |

Kan du gi en kort oversikt over hva du studerte, eller din situasjon da du søkte deg inn på sosiologi?


Faglig informasjon om programmet *

"Jeg skjønnte hva bachelorprogrammet i sosiologi handlet om og hva jeg skulle lære"

| Svar | Antall | Prosent |
|---------------------------|--------|---|
| Helt enig | 13 | 34,2 %  |
| Litt enig | 20 | 52,6 %  |
| Uenig | 6 | 15,8 %  |
| Vet ikke/har ingen mening | 0 | 0 % |





Praktisk informasjon *

"Jeg fikk det jeg trengte av praktisk informasjon for å komme i gang med studiene"

| Svar | Antall | Prosent |
|---------------------------|--------|---|
| Helt enig | 18 | 47,4 %  |
| Litt enig | 16 | 42,1 %  |
| Uenig | 6 | 15,8 %  |
| Vet ikke/har ingen mening | 2 | 5,3 %  |




Sosial ramme *

"Jeg ble godt tatt imot og fikk mulighet til å bli kjent med mine medstudenter på programmet"

| Svar | Antall | Prosent | |
|---------------------------|--------|---------|---|
| Helt enig | 18 | 47,4 % |  |
| Litt enig | 16 | 42,1 % |  |
| Uenig | 3 | 7,9 % |  |
| Vet ikke/har ingen mening | 1 | 2,6 % |  |

Vennligst beskriv hvordan du opplevde studiestart

Hvor mye var du med på av aktiviteter i studiestart? *

| Svar | Antall | Prosent | |
|--------------------------------------|--------|---------|---|
| Jeg var med på sosiale arrangementer | 9 | 23,7 % |  |
| Jeg var med på det meste | 18 | 47,4 % |  |
| Jeg deltok ikke i en faddergruppe | 7 | 18,4 % |  |
| Jeg var med på enkelte arrangementer | 7 | 18,4 % |  |

Faglig utbytte på studieprogrammet

Hvilke/t emner/e har du hatt størst utbytte av og hvorfor (velg fra hele perioden du har studert ved UiO) *

Er det emner du har fulgt som du har hatt spesielt lite utbytte av og hvorfor?

Undervisning





Hva synes du om seminarundervisningen på emnene du har tatt? Hvordan kan seminarundervisningen bli bedre? *

Finnes det sosiologiemner som i dag ikke tilbys ved UiO som du kunne tenke deg ble innført?

- Har ikke nok oversikt til å uttale meg om det
- fra ntnu: SOS2019 Vår sosiale virkelighet, SOS1006 Mediesosiologi, SOS2010 Sosial ulikhet, familie og velferd. Fra UIB: SOS115 Miljøsociologi (dette hadde blitt veldig populært!) SOS111 Familien i endring SOS106 Økonomisk sosiologi SOS105 Arbeid under kapitalismen
- vet ikke
- Ikke som jeg vet om.
- Jeg kunne tenkt meg mer musikk sosiologi, har lagt merke til at det finnes emner på musikkvitenskap med musikk sosiologi som pensum, og det hadde vært spennende å ha et sosiologiemne om det. Hvis det blir for avgrenset, kanskje et fag som tar for seg medier, musikk, film og lignende.
- Fag med fokus på land utenfor Europa er det vel aldri nok av. Vi hører aldri om asiatiske og arabiske sosiologer, dette er en stor mangel.
- Utdannings sosiologi
- Ja! Jeg kunne ønske at man hadde et mye, mye større fokus på biologi og genetikk som forklaringsmodeller på hvorfor mennesker og dermed samfunn er som de er. Her er jo sosiologifaget helt i bakleksa. På psykologistudiet bruker de jo disse innfallsvinklene med stort helle, mens sosiologifaget kramaktig holder fast ved at "alt" er kultur og sosialisering, ingenting er gener og biologi. Det er litt flaut.
- Kjønn og seksualitet







Hvilke temaer i sosiologi kunne du tenke deg å fordype deg i og hvorfor?

Hva synes du om forholdet mellom organisert undervisning og eget arbeid? *

| Svar | Antall | Prosent | |
|--|--------|---------|---|
| Jeg kunne tenke meg mer organisert undervisning i form av forelesninger | 8 | 21,1 % |  |
| Jeg kunne tenkte meg mer organisert undervisning i form av seminarer | 17 | 44,7 % |  |
| Jeg kunne tenke meg å ha bedre muligheter for egenstudier | 6 | 15,8 % |  |
| Jeg synes det er en god blanding av organisert undervisning og egenstudier | 16 | 42,1 % |  |
| Vet ikke/ingen mening | 0 | 0 % | |

Studieinformasjon

I hvilken grad får du den studieinformasjonen du trenger? *

| Svar | Antall | Prosent | |
|----------------------------|--------|---------|---|
| I svært stor grad | 2 | 5,3 % |  |
| I stor grad | 22 | 57,9 % |  |
| I noen grad | 8 | 21,1 % |  |
| I liten grad | 4 | 10,5 % |  |
| Ikke i det hele tatt | 1 | 2,6 % |  |
| Vet ikke/ har ingen mening | 1 | 2,6 % |  |

Hva skal til for at du skal få den informasjonen du trenger

Yrkesrelevans i studiene

Sosiologi er i gang med flere nye tiltak for at du som student skal få mer kontakt med arbeidslivet. Vi vil blant gjøre undervisningen mer yrkesrettet gjennom å se på muligheten for økt samarbeid med aktører i arbeidsmarkedet og besøk av sosiologer i undervisningen. Har du andre ideer? (Beskriv gjerne i detalj).

Hvordan kan emner legges opp så du som student få bedre kontakt med arbeidslivet?

- Kanskje med en praksisperiode? Jeg vet ikke helt hva yrkesmulighetene er når jeg gikk sosiologi, og det var flere som nevnte dette
- ingen formening
- Føler ingen av emnene har vist hva arbeidslivet innebærer.
- Vi kunne gjerne hatt mer praksisrettet arbeid, sett på muligheten for praksisplasser o.l. Å samarbeide med aktører i arbeidsmarkedet høres bra ut, kanskje dette samarbeidet kunne vært en valgmulighet i metodeemner for å få se hvordan man skal bruke det i praksis i arbeidslivet.
- Jeg er i andre semester, så jeg har ikke hatt kontakt med arbeidslivet gjennom universitetet.
- Nei, har ikke behov for yrkesrelevans
- Få emner som kan brukes mer aktivt i yrkeslivet. Mange av fagene får man ikke brukt direkte i arbeidslivet
- Gi sosiologer fra andre sider av samfunnet enn universitetet en del av undervisningen. Da får man nærkontakt med arbeidslivet i undervisningen
- muligens sette opp et par ekstra forelesninger for å invitere folk fra yrkeslivet. spesielt interessant ville det vært å høre fra deres erfaring i yrkeslivet liknet til det aktuelle temaet fra pensum vi har om. På den måten får man en lettere forståelse av akkurat dette temaet er relevant for yrkeslivet.
- Kunne man spesifisert hvilke sosiologiske emner sosiologer i arbeid bruker i arbeidet sitt?
- Utplassering.
- vet ikke
- Flere sosiologer som jobber på ulike arbeidsplasser burde ha forelesninger for å fortelle mer hva man faktisk kan jobbe som og knytte kontakter med.
- Opplyse arbeidsmarkedet om relevansen av sosiologi. Blir nesten alltid møtt med spørsmål om hva sosiologi er
- Gode ideer er nevnt her synes jeg. Opplegget med skygg en sosiolog kunne kanskje bli arrangert noe oftere med størst mulig bredde av yrkesposisjoner.
- Mer praksis. Kanskje få et innblikk i arbeidslivet ved å besøke en arbeidsplass eller får kontakt med noen som har studert sosiologi og nå jobber med det. Flere hjemmeoppgaver som er relevant til det man kan jobbe med senere, fremfor kun en teori basert eksamen på skolen.

Vurderingsformer

Hva synes du om vurderingsformene på emnene du har studert eller studerer? *

Skoleeksamen, innleveringer, etc. Flere svar er mulig.

| Svar | Antall | Prosent | |
|--|--------|---------|--|
| Jeg opplever at jeg får vist hva jeg kan | 11 | 28,9 % | |
| Vi har for mange innleveringer | 7 | 18,4 % | |
| Vi har for mange skoleeksamener | 10 | 26,3 % | |
| Jeg opplever at vurderingsformene gjør at jeg kan jobbe jevnt med fagene | 7 | 18,4 % | |
| Jeg savner mer valgfrihet mht. valg av vurderingsform | 15 | 39,5 % | |
| Vet ikke/ har ingen mening | 1 | 2,6 % | |

Kan du utdype dette nærmere?

Faglig sammenheng og helhet i bachelorprogrammet

Opplever du at programmet du går på henger godt sammen? *

"Programmet har en fornuftig sammensetning av emner og jeg ser hva som er hensikten med programmet"

| Svar | Antall | Prosent | |
|-------------------------|--------|---------|--|
| Helt enig | 8 | 21,1 % | |
| Delvis enig | 27 | 71,1 % | |
| Verken enig eller uenig | 1 | 2,6 % | |
| Delvis uenig | 2 | 5,3 % | |
| Helt uenig | 0 | 0 % | |
| Vet ikke/ingen mening | 0 | 0 % | |

Arbeidsbelastning

Hvordan opplever du den samlede arbeidsmengden i programmet? *

| Svar | Antall | Prosent | |
|-----------------------|--------|---------|--|
| Allfor krevende | 1 | 2,6 % | |
| Krevende | 16 | 42,1 % | |
| Passelig | 17 | 44,7 % | |
| Lett | 5 | 13,2 % | |
| For lett | 0 | 0 % | |
| Vet ikke/ingen mening | 1 | 2,6 % | |

Arbeidsmengde *

Hvor mye tid bruker du på studiene i løpet av en uke?

| Svar | Antall | Prosent | |
|---------------------|--------|---------|--|
| Mer enn 40 timer | 3 | 7,9 % | |
| 30-39 timer | 12 | 31,6 % | |
| 20-29 timer | 16 | 42,1 % | |
| 10-19 timer | 9 | 23,7 % | |
| Mindre enn 10 timer | 1 | 2,6 % | |

Læringsressurser og læringsmiljø

Trives du på studiet? *




| Svar | Antall | Prosent | |
|-----------------------|--------|---------|--|
| Ja | 12 | 31,6 % | |
| Stort sett | 15 | 39,5 % | |
| Både og | 10 | 26,3 % | |
| I liten grad | 0 | 0 % | |
| Nei | 2 | 5,3 % | |
| Vet ikke/ingen mening | 0 | 0 % | |

Synes du at du har tilstrekkelig mulighet for kontakt med:




De som underviser på forelesningene? *

| Svar | Antall | Prosent | |
|-----------------------|--------|---------|--|
| Ja | 11 | 28,9 % | |
| Delvis | 17 | 44,7 % | |
| Nei | 9 | 23,7 % | |
| Vet ikke/ingen mening | 2 | 5,3 % | |

De som underviser på seminarene? *

| Svar | Antall | Prosent | |
|-----------------------|--------|---------|---|
| Ja | 22 | 57,9 % |  |
| Delvis | 14 | 36,8 % |  |
| Nei | 2 | 5,3 % |  |
| Vet ikke/ingen mening | 0 | 0 % | |

Medstudenter? *

| Svar | Antall | Prosent | |
|-----------------------|--------|---------|---|
| Ja | 16 | 42,1 % |  |
| Delvis | 13 | 34,2 % |  |
| Nei | 10 | 26,3 % |  |
| Vet ikke/ingen mening | 0 | 0 % | |

Deltok du i en kollokvi gruppe med andre studenter forrige semester? *

| Svar | Antall | Prosent | |
|------|--------|---------|---|
| Ja | 21 | 55,3 % |  |
| Nei | 17 | 44,7 % |  |

Planer etter studiet**Planlegger du å fortsette på en mastergrad når du er ferdig på programmet, eller vil du ut i arbeidslivet? ***






| Svar | Antall | Prosent | |
|-----------------------------|--------|---------|---|
| Jeg vil fortsette på master | 18 | 47,4 % |  |
| Jeg vil ut i arbeidslivet | 8 | 21,1 % |  |
| Vet ikke | 13 | 34,2 % |  |

Om du har konkrete planer, beskriv gjerne mastergraden eller jobben.

I hvor stor grad hadde du konkrete planer for hva du ønsket å bruke studiet til da du startet, enten i forhold til jobb eller videre studier? *

| Svar | Antall | Prosent | |
|---|--------|---------|---|
| Jeg visste hva jeg ville bruke studiet til da jeg søkte | 1 | 2,6 % |  |
| Jeg hadde en ganske god ide om hva jeg ville bruke studiet til da jeg søkte | 5 | 13,2 % |  |
| Jeg hadde noen generelle tanker om hva jeg ville bruke studiet til da jeg søkte | 17 | 44,7 % |  |
| Jeg hadde få tanker om hva jeg ville bruke studiet til da jeg søkte | 7 | 18,4 % |  |
| Jeg visste ikke hva jeg ville bruke studiet til da jeg søkte | 12 | 31,6 % |  |

Forventninger og virkelighet**I hvilken grad har programmet så langt svart til forventningene dine? ***

| Svar | Antall | Prosent | |
|----------------------------|--------|---------|---|
| I svært stor grad | 4 | 10,5 % |  |
| I stor grad | 19 | 50 % |  |
| I noen grad | 13 | 34,2 % |  |
| I liten grad | 2 | 5,3 % |  |
| Ikke i det hele tatt | 0 | 0 % | |
| Vet ikke/ har ingen mening | 1 | 2,6 % |  |

Er det noe du er spesielt fornøyd eller misfornøyd med?

Hvis du skal peke på noe som vil gjøre dette programmet bedre for deg, hva vil det være?